



INFORMACION Y CONTROL DE PUBLICACIONES, S.A.

Velázquez, 46, 1º Drcha - Tel. 91 435 00 32 Fax 91 435 96 05 - 28001 - MADRID
Av. Diagonal 497, 5a planta - Tel 93 439 24 18 Fax 93 419 25 34 - 08029 - BARCELONA

Título: GRAFFICA.INFO
URL Primaria: https://graffica.info/
Editor: PalauGea Comunicación, S.L.
Domicilio: Calle San Vicente Mártir, 16-8-2
Ciudad: 46002 VALENCIA
Teléfono: 96 392 45 35
Fax:
E-mail:
Clasificación: Entretenimiento
Sub-Clasificación: Artes/Diseño gráfico

gráffica.

1. Cifras totales y promedios (Nacional e Internacional)

MES - AÑO	NAVEGADORES UNICOS	VISITAS	PAGINAS
Septiembre - 2021	226.495	276.015	449.202
PROMEDIO DIARIO	8.552	9.201	14.973
PROMEDIO LUNES-VIERNES	9.348	10.074	16.348
PROMEDIO SABADO-DOMINGO	6.363	6.799	11.192
PAGINAS / VISITAS	1,63		
DURACION MEDIA VISITAS	0:00:52		
DURACION MEDIA PAGINAS	0:01:23		

2. Secciones (Nacional e Internacional)

	PAGINAS	%
HOME	20.989	4.67 %
RESTO	428.213	95.33 %

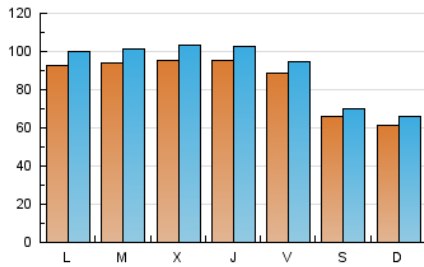
3. Por día del mes (Nacional e Internacional)

Día	N. únicos	Visitas	Páginas	Día	N. únicos	Visitas	Páginas	Día	N. únicos	Visitas	Páginas
1	8.799	9.413	15.257	11	6.189	6.527	11.255	21	9.478	10.201	16.000
2	9.404	10.040	16.208	12	5.578	5.953	9.679	22	10.872	11.800	18.906
3	9.464	10.050	16.803	13	8.549	9.280	15.149	23	11.921	12.965	22.255
4	6.673	7.074	11.836	14	8.842	9.492	15.501	24	10.100	10.851	18.542
5	6.049	6.431	10.627	15	8.654	9.456	14.864	25	7.062	7.579	12.257
6	8.627	9.249	15.258	16	7.991	8.590	13.308	26	6.938	7.388	12.013
7	8.990	9.625	15.744	17	8.323	8.973	14.212	27	10.589	11.484	18.696
8	9.439	10.133	15.990	18	6.357	6.829	11.385	28	10.348	11.219	18.014
9	8.490	9.053	14.495	19	6.059	6.607	10.484	29	10.041	10.993	18.516
10	7.519	7.967	12.709	20	9.269	10.022	16.010	30	9.947	10.771	17.229

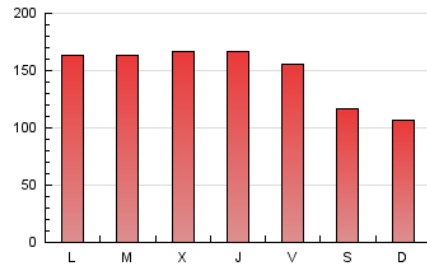
4. Gráficas (Nacional e Internacional)

4.1 Por día de la semana (promedio)

N. únicos / Visitas (x 100)



Páginas (x 100)

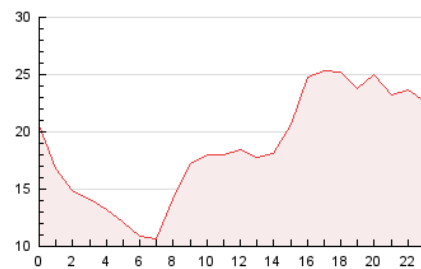


4.2 Por franja horaria (promedio)

Visitas_ (x 1000)

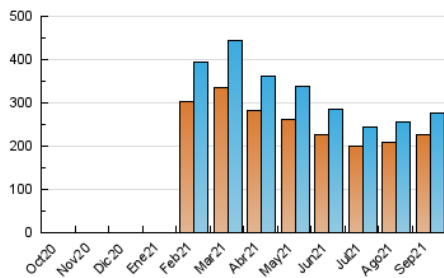


Páginas (x 1000)

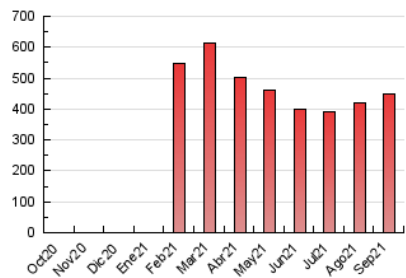


4.3 Por meses

N. únicos / Visitas (x 1000)



Páginas (x 1000)





INFORMACION Y CONTROL DE PUBLICACIONES, S.A.

Velázquez, 46, 1º Drcha - Tel. 91 435 00 32 Fax 91 435 96 05 - 28001 - MADRID
Av. Diagonal 497, 5a planta - Tel 93 439 24 18 Fax 93 419 25 34 - 08029 - BARCELONA

Anexo - Tráfico Nacional

Título: GRAFFICA.INFO
URL Primaria: https://graffica.info/
Editor: PalauGea Comunicación, S.L.
Domicilio: Calle San Vicente Mártir, 16-8-2
Ciudad: 46002 VALENCIA
Teléfono: 96 392 45 35
Fax:
E-mail:
Clasificación: Entretenimiento
Sub-Clasificación: Artes/Diseño gráfico

gráffica.

1. Cifras totales y promedios (Nacional)

MES - AÑO	NAVEGADORES UNICOS	VISITAS	PAGINAS
Septiembre - 2021	86.701	114.872	207.296
PROMEDIO DIARIO	3.500	3.829	6.910
PROMEDIO LUNES-VIERNES	3.789	4.157	7.543
PROMEDIO SABADO-DOMINGO	2.706	2.928	5.169
PAGINAS / VISITAS	1,80		
DURACION MEDIA VISITAS	0:01:04		
DURACION MEDIA PAGINAS	0:01:20		

2. Secciones (Nacional)

	PAGINAS	%
HOME	15.307	7.38 %
RESTO	191.989	92.62 %

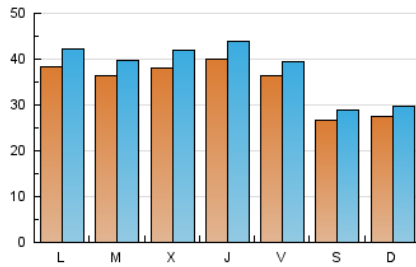
3. Por día del mes (Nacional)

Día	N. únicos	Visitas	Páginas	Día	N. únicos	Visitas	Páginas	Día	N. únicos	Visitas	Páginas
1	3.182	3.461	6.393	11	2.427	2.633	4.722	21	3.693	4.022	7.065
2	3.788	4.126	7.490	12	2.316	2.493	4.269	22	4.748	5.256	9.148
3	4.032	4.352	8.273	13	3.376	3.705	6.816	23	5.722	6.338	12.512
4	2.794	3.008	5.312	14	3.255	3.547	6.661	24	4.399	4.809	9.424
5	2.780	2.988	5.383	15	3.354	3.715	6.417	25	2.993	3.257	5.888
6	3.398	3.750	6.887	16	3.291	3.581	5.923	26	3.105	3.358	5.925
7	3.367	3.659	6.623	17	3.442	3.754	6.473	27	4.680	5.136	9.363
8	3.840	4.161	7.248	18	2.466	2.669	4.782	28	4.200	4.661	8.257
9	3.215	3.512	6.205	19	2.768	3.020	5.072	29	3.923	4.364	8.454
10	2.685	2.918	5.104	20	3.842	4.260	7.453	30	3.921	4.359	7.754

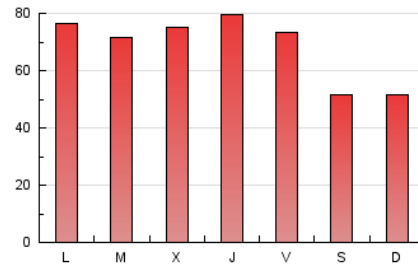
4. Gráficas (Nacional)

4.1 Por día de la semana (promedio)

N. únicos / Visitas (x 100)

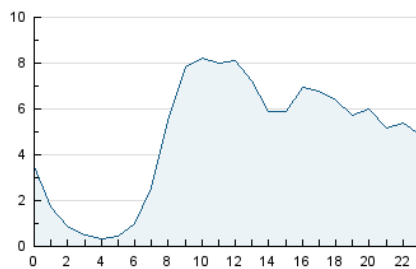


Páginas (x 100)

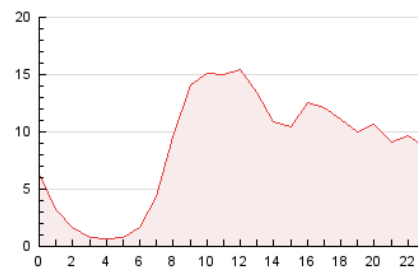


4.2 Por franja horaria (promedio)

Visitas_ (x 1000)

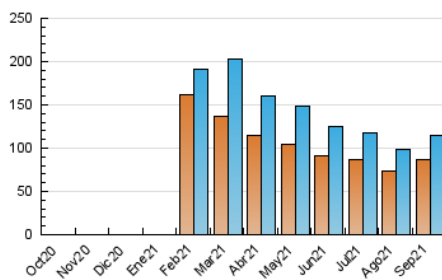


Páginas (x 1000)

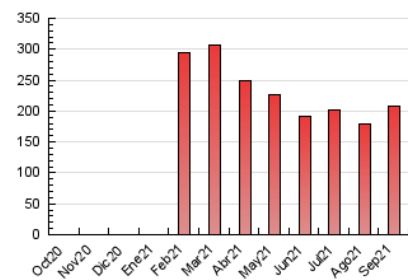


4.3 Por meses

N. únicos / Visitas (x 1000)



Páginas (x 1000)



5. Observaciones

Este Medio Electrónico de Comunicación ha sido medido por la herramienta Google Analytics de Google

6. Definiciones básicas (Para más información ver Normas Técnicas para el Control de los Medios Electrónicos de Comunicación)

Página Vista:

Conjunto de ficheros enviado a un usuario como resultado de una petición del mismo recibida por el servidor. Cuando la página está formada por varios marcos (frames), el conjunto de los mismos tendrá, a efectos de cómputo, la consideración de una página unitaria.

Visita:

Una secuencia ininterrumpida de páginas servidas a un usuario válido. Si dicho usuario no realiza peticiones de páginas en un periodo de tiempo (30 min) la siguiente petición constituirá el inicio de una nueva visita.

Navegador Único:

Total de combinaciones únicas de una dirección IP y un identificador adicional. Los medios pueden utilizar cookies o el Identificador de Alta de registro.

Duración Página Vista:

Tiempo acumulado en segundos de todas las páginas vistas (en visitas de dos o más páginas vistas), dividido por el número total de páginas vistas.

Duración Visita:

Tiempo en segundos de todas las visitas de dos o más páginas vistas, dividido por el número total de visitas de dos o más páginas vistas.

Tráfico nacional:

Audiencia/difusión correspondiente a España medida en base a los datos de las direcciones IP registradas por el sistema de medición.

7. Opinión

De OJDinteractiva, la división de INFORMACIÓN Y CONTROL DE PUBLICACIONES S.A.:

Hemos examinado la información facilitada por el editor del medio electrónico para el periodo que comprende la presente certificación.

Nuestro examen se ha realizado de acuerdo con las normas y procedimientos establecidos en las Normas Técnicas para el Control de los Medios Electrónicos de Comunicación.

En nuestra opinión, la presente acta presenta razonablemente la difusión/audiencia registrada por este medio electrónico.

ADVERTENCIA:

El trabajo de OJDinteractiva, la división de INFORMACIÓN Y CONTROL DE PUBLICACIONES S.A (INTROL) se limita a la realización de pruebas para la revisión de los datos de recuento suministrados por el editor con la finalidad de expresar una opinión sobre la razonabilidad de dichos datos de acuerdo con las Normas Técnicas para el control de los MEC. Por tanto, INTROL no acepta responsabilidad alguna por las inexactitudes o errores que puedan existir en los datos de recuento. Tampoco acepta ninguna responsabilidad por la falsedad en los datos de recuento recibidos del editor, ni por otros datos de medición que no están incluidos en el análisis.

Octubre - 2021

OJDinteractiva