



INFORMACION Y CONTROL DE PUBLICACIONES, S.A.

Velázquez, 46, 1º Drcha - Tel. 91 435 00 32 Fax 91 435 96 05 - 28001 - MADRID
Av. Diagonal 497, 5a planta - Tel 93 439 24 18 Fax 93 419 25 34 - 08029 - BARCELONA

Título: GRAFFICA.INFO
URL Primaria: https://graffica.info/
Editor: PalauGea Comunicación, S.L.
Domicilio: Calle San Vicente Mártir, 16-8-2
Ciudad: 46002 VALENCIA
Teléfono: 96 392 45 35
Fax:
E-mail:
Clasificación: Entretenimiento
Sub-Clasificación: Artes/Diseño gráfico

gráffica.

1. Cifras totales y promedios (Nacional e Internacional)

MES - AÑO	NAVEGADORES UNICOS	VISITAS	PAGINAS
Febrero - 2022	215.227	263.631	451.166
PROMEDIO DIARIO	8.752	9.415	16.113
PROMEDIO LUNES-VIERNES	9.582	10.335	17.690
PROMEDIO SABADO-DOMINGO	6.676	7.117	12.170
PAGINAS / VISITAS	1,71		
DURACION MEDIA VISITAS	0:00:56		
DURACION MEDIA PAGINAS	0:01:19		

2. Secciones (Nacional e Internacional)

	PAGINAS	%
HOME	21.665	4.80 %
RESTO	429.501	95.20 %

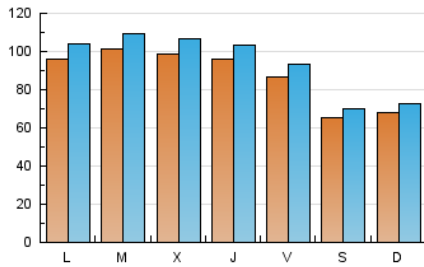
3. Por día del mes (Nacional e Internacional)

Día	N. únicos	Visitas	Páginas	Día	N. únicos	Visitas	Páginas	Día	N. únicos	Visitas	Páginas
1	9.757	10.546	18.391	11	9.166	9.963	16.972	21	10.026	10.788	17.479
2	9.356	10.132	17.193	12	6.772	7.245	12.502	22	11.024	11.835	20.771
3	9.243	9.832	17.196	13	7.067	7.498	12.930	23	10.104	10.937	19.307
4	8.388	9.136	15.501	14	10.232	11.047	19.170	24	10.602	11.391	19.184
5	6.625	7.016	12.068	15	10.358	11.149	19.097	25	8.533	9.204	15.076
6	6.498	6.946	11.780	16	9.956	10.766	17.938	26	6.589	7.058	11.762
7	9.322	10.089	17.530	17	9.122	9.854	16.498	27	6.689	7.119	12.447
8	9.402	10.120	17.385	18	8.517	9.153	15.527	28	8.930	9.735	16.818
9	10.117	10.839	18.694	19	6.256	6.657	11.117				
10	9.482	10.181	18.077	20	6.915	7.395	12.756				

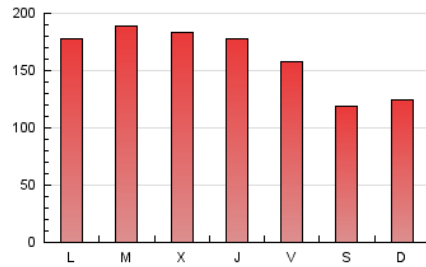
4. Gráficas (Nacional e Internacional)

4.1 Por día de la semana (promedio)

N. únicos / Visitas (x 100)



Páginas (x 100)



4.2 Por franja horaria (promedio)

Visitas_ (x 1000)

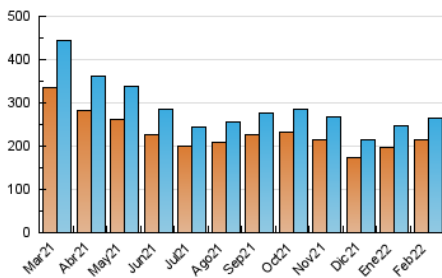


Páginas (x 1000)

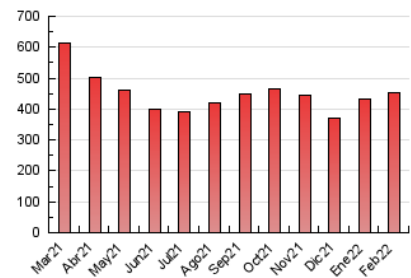


4.3 Por meses

N. únicos / Visitas (x 1000)



Páginas (x 1000)





INFORMACION Y CONTROL DE PUBLICACIONES, S.A.

Velázquez, 46, 1º Drcha - Tel. 91 435 00 32 Fax 91 435 96 05 - 28001 - MADRID
Av. Diagonal 497, 5a planta - Tel 93 439 24 18 Fax 93 419 25 34 - 08029 - BARCELONA

Anexo - Tráfico Nacional

Título: GRAFFICA.INFO
URL Primaria: https://graffica.info/
Editor: PalauGea Comunicación, S.L.
Domicilio: Calle San Vicente Mártir, 16-8-2
Ciudad: 46002 VALENCIA
Teléfono: 96 392 45 35
Fax:
E-mail:
Clasificación: Entretenimiento
Sub-Clasificación: Artes/Diseño gráfico

gráffica.

1. Cifras totales y promedios (Nacional)

MES - AÑO	NAVEGADORES UNICOS	VISITAS	PAGINAS
Febrero - 2022	92.403	122.068	232.519
PROMEDIO DIARIO	3.987	4.360	8.304
PROMEDIO LUNES-VIERNES	4.371	4.795	9.205
PROMEDIO SABADO-DOMINGO	3.027	3.272	6.053
PAGINAS / VISITAS	1,90		
DURACION MEDIA VISITAS	0:01:11		
DURACION MEDIA PAGINAS	0:01:18		

2. Secciones (Nacional)

	PAGINAS	%
HOME	16.332	7.02 %
RESTO	216.187	92.98 %

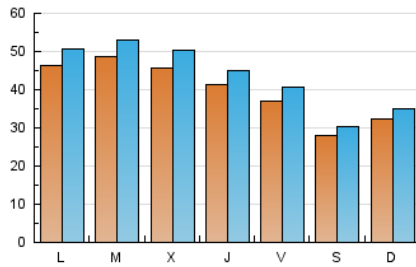
3. Por día del mes (Nacional)

Día	N. únicos	Visitas	Páginas	Día	N. únicos	Visitas	Páginas	Día	N. únicos	Visitas	Páginas
1	4.770	5.262	10.403	11	4.157	4.598	8.742	21	4.575	4.952	8.712
2	4.595	5.061	9.346	12	2.864	3.098	5.911	22	5.117	5.574	11.159
3	4.251	4.649	9.224	13	3.420	3.699	6.788	23	4.326	4.806	9.817
4	3.910	4.308	8.311	14	5.275	5.849	11.183	24	4.127	4.515	8.657
5	3.071	3.339	6.213	15	5.213	5.684	10.623	25	3.180	3.463	6.525
6	3.277	3.546	6.408	16	4.629	5.031	9.231	26	2.679	2.912	5.172
7	4.880	5.351	10.230	17	3.848	4.182	7.794	27	2.880	3.109	6.068
8	4.330	4.724	9.186	18	3.529	3.867	7.238	28	3.739	4.161	8.130
9	4.722	5.178	10.209	19	2.609	2.811	5.082				
10	4.249	4.680	9.379	20	3.412	3.659	6.778				

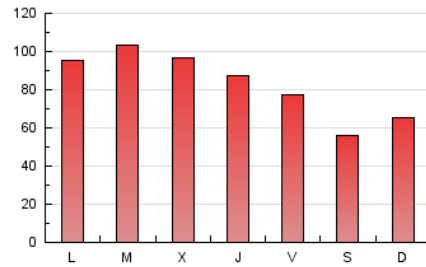
4. Gráficas (Nacional)

4.1 Por día de la semana (promedio)

N. únicos / Visitas (x 100)

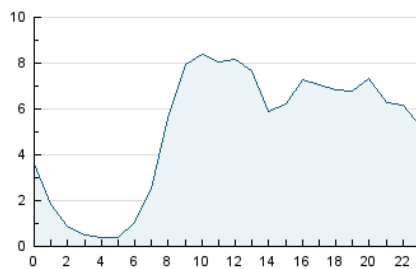


Páginas (x 100)

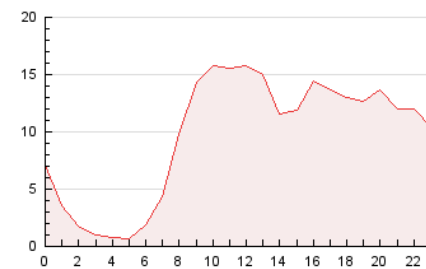


4.2 Por franja horaria (promedio)

Visitas_ (x 1000)

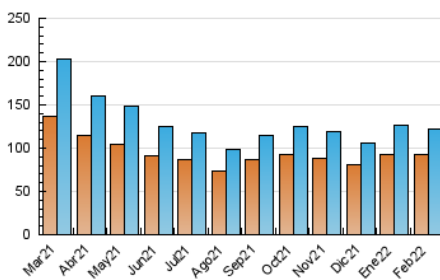


Páginas (x 1000)

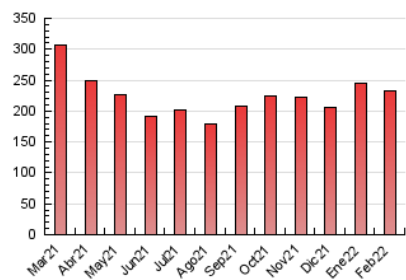


4.3 Por meses

N. únicos / Visitas (x 1000)



Páginas (x 1000)



5. Observaciones

Este Medio Electrónico de Comunicación ha sido medido por la herramienta Google Analytics de Google

6. Definiciones básicas (Para más información ver Normas Técnicas para el Control de los Medios Electrónicos de Comunicación)

Página Vista:

Conjunto de ficheros enviado a un usuario como resultado de una petición del mismo recibida por el servidor. Cuando la página está formada por varios marcos (frames), el conjunto de los mismos tendrá, a efectos de cómputo, la consideración de una página unitaria.

Visita:

Una secuencia ininterrumpida de páginas servidas a un usuario válido. Si dicho usuario no realiza peticiones de páginas en un periodo de tiempo (30 min) la siguiente petición constituirá el inicio de una nueva visita.

Navegador Único:

Total de combinaciones únicas de una dirección IP y un identificador adicional. Los medios pueden utilizar cookies o el Identificador de Alta de registro.

Duración Página Vista:

Tiempo acumulado en segundos de todas las páginas vistas (en visitas de dos o más páginas vistas), dividido por el número total de páginas vistas.

Duración Visita:

Tiempo en segundos de todas las visitas de dos o más páginas vistas, dividido por el número total de visitas de dos o más páginas vistas.

Tráfico nacional:

Audiencia/difusión correspondiente a España medida en base a los datos de las direcciones IP registradas por el sistema de medición.

7. Opinión

De OJDinteractiva, la división de INFORMACIÓN Y CONTROL DE PUBLICACIONES S.A.:

Hemos examinado la información facilitada por el editor del medio electrónico para el periodo que comprende la presente certificación.

Nuestro examen se ha realizado de acuerdo con las normas y procedimientos establecidos en las Normas Técnicas para el Control de los Medios Electrónicos de Comunicación.

En nuestra opinión, la presente acta presenta razonablemente la difusión/audiencia registrada por este medio electrónico.

ADVERTENCIA:

El trabajo de OJDinteractiva, la división de INFORMACIÓN Y CONTROL DE PUBLICACIONES S.A (INTROL) se limita a la realización de pruebas para la revisión de los datos de recuento suministrados por el editor con la finalidad de expresar una opinión sobre la razonabilidad de dichos datos de acuerdo con las Normas Técnicas para el control de los MEC. Por tanto, INTROL no acepta responsabilidad alguna por las inexactitudes o errores que puedan existir en los datos de recuento. Tampoco acepta ninguna responsabilidad por la falsedad en los datos de recuento recibidos del editor, ni por otros datos de medición que no están incluidos en el análisis.

Marzo - 2022

OJDinteractiva