



INFORMACION Y CONTROL DE PUBLICACIONES, S.A.

Velázquez, 46, 1º Drcha - Tel. 91 435 00 32 Fax 91 435 96 05 - 28001 - MADRID
 Entença, 218 Entr. 7 - Tel 93 439 24 18 Fax 93 419 25 34 - 08029 - BARCELONA

Título: GRAFFICA.INFO
URL Primaria: https://graffica.info/
Editor: PalauGea Comunicación, S.L.
Domicilio: Calle San Vicente Mártir, 16-8-2
Ciudad: 46002 VALENCIA
Teléfono: 96 392 45 35
Fax:
E-mail:
Clasificación: Entretenimiento
Sub-Clasificación: Artes/Diseño gráfico

gráffica.

1. Cifras totales y promedios (Nacional e Internacional)

MES - AÑO	NAVEGADORES UNICOS	VISITAS	PAGINAS
Febrero - 2021	303.330	392.906	546.522
PROMEDIO DIARIO	12.865	14.032	19.519
PROMEDIO LUNES-VIERNES	13.812	15.081	21.093
PROMEDIO SABADO-DOMINGO	10.498	11.410	15.582
PAGINAS / VISITAS	1,39		
DURACION MEDIA VISITAS	0:00:52		
DURACION MEDIA PAGINAS	0:02:14		

2. Secciones (Nacional e Internacional)

	PAGINAS	%
HOME	24.598	4.50 %
RESTO	521.924	95.50 %

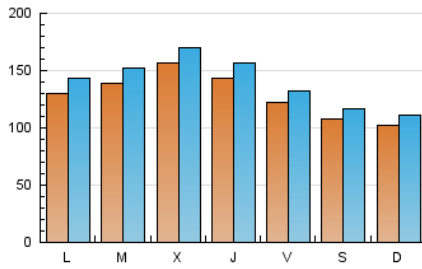
3. Por día del mes (Nacional e Internacional)

Día	N. únicos	Visitas	Páginas	Día	N. únicos	Visitas	Páginas	Día	N. únicos	Visitas	Páginas
1	12.627	13.983	19.748	11	16.828	18.413	25.914	21	9.761	10.727	14.644
2	14.010	15.175	20.390	12	13.057	14.136	19.686	22	13.485	14.738	20.467
3	13.153	14.459	19.742	13	9.342	10.065	13.466	23	13.931	15.250	20.765
4	13.406	14.426	19.851	14	9.940	10.816	14.582	24	14.358	15.755	21.476
5	12.511	13.443	18.341	15	12.199	13.363	18.850	25	14.033	15.433	21.252
6	10.065	10.770	14.239	16	13.535	14.924	20.423	26	11.665	12.675	17.203
7	10.686	11.473	15.494	17	14.578	15.894	22.845	27	11.660	12.944	18.714
8	13.636	15.029	21.387	18	13.066	14.347	25.116	28	10.395	11.442	16.122
9	14.116	15.467	21.436	19	11.622	12.657	17.442				
10	20.414	22.059	29.533	20	12.135	13.043	17.394				

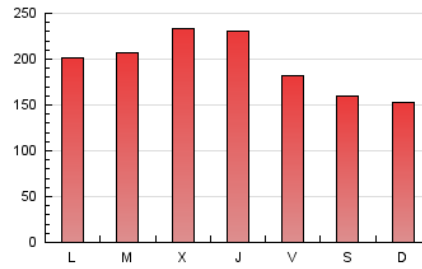
4. Gráficas (Nacional e Internacional)

4.1 Por día de la semana (promedio)

N. únicos / Visitas (x 100)



Páginas (x 100)

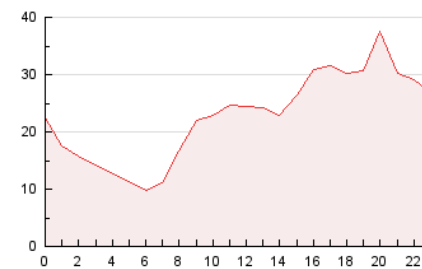


4.2 Por franja horaria (promedio)

Visitas (x 1000)

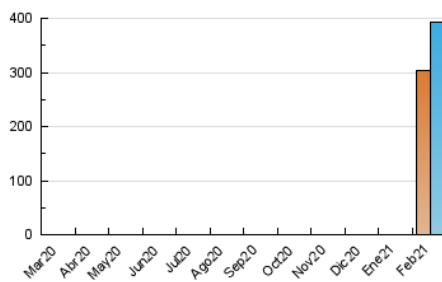


Páginas (x 1000)

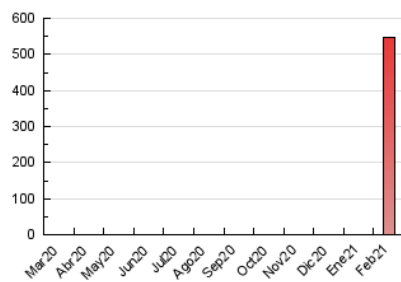


4.3 Por meses

N. únicos / Visitas (x 1000)



Páginas (x 1000)





INFORMACION Y CONTROL DE PUBLICACIONES, S.A.

Velázquez, 46, 1º Drcha - Tel. 91 435 00 32 Fax 91 435 96 05 - 28001 - MADRID
 Entença, 218 Entr. 7 - Tel 93 439 24 18 Fax 93 419 25 34 - 08029 - BARCELONA

Anexo - Tráfico Nacional

Título: GRAFFICA.INFO
URL Primaria: https://graffica.info/
Editor: PalauGea Comunicación, S.L.
Domicilio: Calle San Vicente Mártir, 16-8-2
Ciudad: 46002 VALENCIA
Teléfono: 96 392 45 35
Fax:
E-mail:
Clasificación: Entretenimiento
Sub-Clasificación: Artes/Diseño gráfico

gráffica.

1. Cifras totales y promedios (Nacional)

MES - AÑO	NAVEGADORES UNICOS	VISITAS	PAGINAS
Febrero - 2021	161.070	191.129	295.135
PROMEDIO DIARIO	6.136	6.826	10.541
PROMEDIO LUNES-VIERNES	6.521	7.270	11.396
PROMEDIO SABADO-DOMINGO	5.175	5.715	8.402
PAGINAS / VISITAS	1,54		
DURACION MEDIA VISITAS	0:01:00		
DURACION MEDIA PAGINAS	0:02:00		

2. Secciones (Nacional)

	PAGINAS	%
HOME	19.781	6.70 %
RESTO	275.354	93.30 %

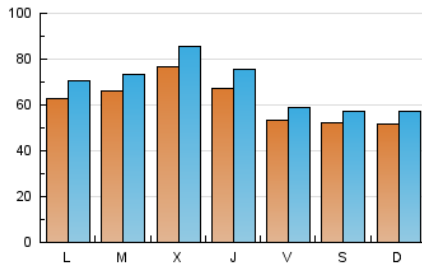
3. Por día del mes (Nacional)

Día	N. únicos	Visitas	Páginas	Día	N. únicos	Visitas	Páginas	Día	N. únicos	Visitas	Páginas
1	6.401	7.305	11.467	11	8.768	9.822	15.242	21	4.818	5.368	7.888
2	6.859	7.567	11.104	12	6.145	6.847	10.639	22	6.167	6.913	10.681
3	6.225	6.976	10.508	13	4.079	4.496	6.597	23	6.191	6.853	10.531
4	6.224	6.817	10.256	14	5.170	5.689	8.086	24	6.316	7.130	10.883
5	5.801	6.305	9.441	15	5.654	6.332	10.019	25	6.207	6.899	10.737
6	4.731	5.155	7.413	16	6.331	7.102	10.682	26	4.586	5.144	8.025
7	5.564	6.069	8.820	17	6.739	7.587	12.469	27	5.372	6.098	9.561
8	6.842	7.622	12.102	18	5.779	6.606	15.052	28	5.039	5.679	8.748
9	7.010	7.784	11.876	19	4.795	5.311	8.354				
10	11.381	12.485	17.848	20	6.626	7.168	10.106				

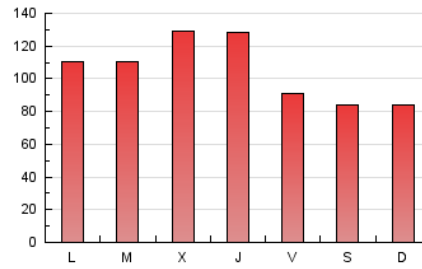
4. Gráficas (Nacional)

4.1 Por día de la semana (promedio)

N. únicos / Visitas (x 100)

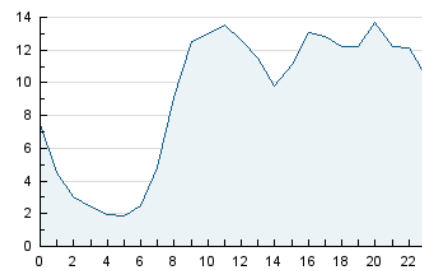


Páginas (x 100)

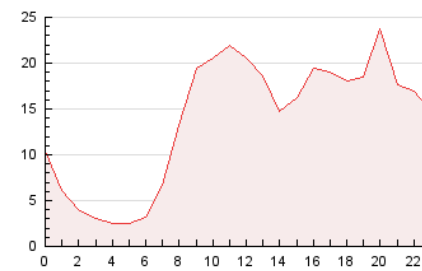


4.2 Por franja horaria (promedio)

Visitas (x 1000)

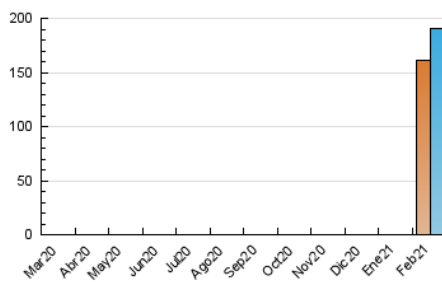


Páginas (x 1000)

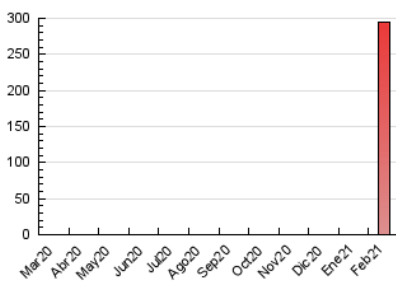


4.3 Por meses

N. únicos / Visitas (x 1000)



Páginas (x 1000)



5. Observaciones

Este Medio Electrónico de Comunicación ha sido medido por la herramienta Google Analytics de Google

6. Definiciones básicas (Para más información ver Normas Técnicas para el Control de los Medios Electrónicos de Comunicación)

Página Vista:

Conjunto de ficheros enviado a un usuario como resultado de una petición del mismo recibida por el servidor. Cuando la página está formada por varios marcos (frames), el conjunto de los mismos tendrá, a efectos de cómputo, la consideración de una página unitaria.

Visita:

Una secuencia ininterrumpida de páginas servidas a un usuario válido. Si dicho usuario no realiza peticiones de páginas en un periodo de tiempo (30 min) la siguiente petición constituirá el inicio de una nueva visita.

Navegador Único:

Total de combinaciones únicas de una dirección IP y un identificador adicional. Los medios pueden utilizar cookies o el Identificador de Alta de registro.

Duración Página Vista:

Tiempo acumulado en segundos de todas las páginas vistas (en visitas de dos o más páginas vistas), dividido por el número total de páginas vistas.

Duración Visita:

Tiempo en segundos de todas las visitas de dos o más páginas vistas, dividido por el número total de visitas de dos o más páginas vistas.

Tráfico nacional:

Audiencia/difusión correspondiente a España medida en base a los datos de las direcciones IP registradas por el sistema de medición.

7. Opinión

De OJDinteractiva, la división de INFORMACIÓN Y CONTROL DE PUBLICACIONES S.A.:

Hemos examinado la información facilitada por el editor del medio electrónico para el periodo que comprende la presente certificación.

Nuestro examen se ha realizado de acuerdo con las normas y procedimientos establecidos en las Normas Técnicas para el Control de los Medios Electrónicos de Comunicación.

En nuestra opinión, la presente acta presenta razonablemente la difusión/audiencia registrada por este medio electrónico.

ADVERTENCIA:

El trabajo de OJDinteractiva, la división de INFORMACIÓN Y CONTROL DE PUBLICACIONES S.A (INTROL) se limita a la realización de pruebas para la revisión de los datos de recuento suministrados por el editor con la finalidad de expresar una opinión sobre la razonabilidad de dichos datos de acuerdo con las Normas Técnicas para el control de los MEC.

Por tanto, INTROL no acepta responsabilidad alguna por las inexactitudes o errores que puedan existir en los datos de recuento. Tampoco acepta ninguna responsabilidad por la falsedad en los datos de recuento recibidos del editor, ni por otros datos de medición que no están incluidos en el análisis.

Marzo - 2021

OJDinteractiva