



## INFORMACION Y CONTROL DE PUBLICACIONES, S.A.

Velázquez, 46, 1ª Drcha - Tel. 91 435 00 32 Fax 91 435 96 05 - 28001 - MADRID  
Av. Diagonal 497, 5a planta - Tel 93 439 24 18 Fax 93 419 25 34 - 08029 - BARCELONA

**Título:** THENEWBARCELONAPOST.CAT - CATALA  
**URL Primaria:** https://www.thenewbarcelonapost.cat/  
**Editor:** The Good News Magazine SL.  
**Domicilio:** Passeig de Gràcia 26, 3r  
**Ciudad:** 08008 BARCELONA  
**Teléfono:** 93 459 65 45  
**Fax:**  
**E-mail:**  
**Clasificación:** Noticias e Información  
**Sub-Clasificación:** Noticias globales y actualidad

### 1. Cifras totales y promedios (Nacional e Internacional)

MES - AÑO	NAVEGADORES UNICOS	VISITAS	PAGINAS
Marzo - 2026	8.695	12.390	17.418
<b>PROMEDIO DIARIO</b>	<b>352</b>	<b>402</b>	<b>562</b>
<b>PROMEDIO LUNES-VIERNES</b>	312	365	511
<b>PROMEDIO SABADO-DOMINGO</b>	452	491	687
<b>PAGINAS / VISITAS</b>	1,40		
<b>DURACION MEDIA VISITAS</b>	0:03:47		
<b>TIEMPO INTERACCIÓN MEDIO</b>	0:02:10		

### 2. Secciones (Nacional e Internacional)

	PAGINAS	%
<b>HOME</b>	2.845	16.33 %
<b>RESTO</b>	14.573	83.67 %

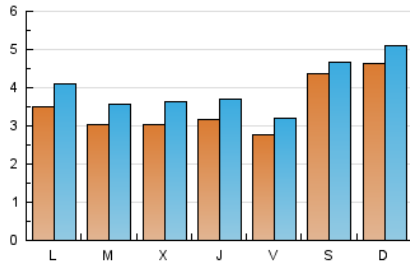
### 3. Por día del mes (Nacional e Internacional)

Día	N. únicos	Visitas	Páginas	Día	N. únicos	Visitas	Páginas	Día	N. únicos	Visitas	Páginas
<b>1</b>	511	573	783	<b>11</b>	298	353	510	<b>21</b>	363	392	529
<b>2</b>	341	405	565	<b>12</b>	339	378	493	<b>22</b>	399	458	796
<b>3</b>	267	313	411	<b>13</b>	358	400	513	<b>23</b>	422	495	690
<b>4</b>	241	299	396	<b>14</b>	199	220	361	<b>24</b>	318	368	539
<b>5</b>	259	294	425	<b>15</b>	363	398	586	<b>25</b>	411	492	720
<b>6</b>	240	281	408	<b>16</b>	330	378	557	<b>26</b>	347	420	563
<b>7</b>	271	297	401	<b>17</b>	280	328	457	<b>27</b>	252	292	402
<b>8</b>	356	407	650	<b>18</b>	266	311	418	<b>28</b>	915	958	1.171
<b>9</b>	351	404	616	<b>19</b>	323	389	546	<b>29</b>	687	716	910
<b>10</b>	284	331	484	<b>20</b>	258	301	387	<b>30</b>	309	363	497
								<b>31</b>	365	439	634

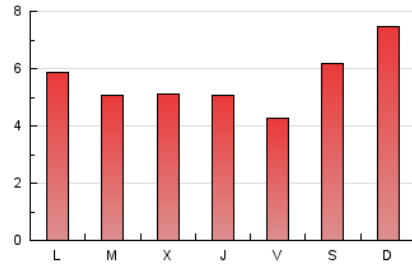
### 4. Gráficas (Nacional e Internacional)

#### 4.1 Por día de la semana (promedio)

N. únicos / Visitas (x 100)

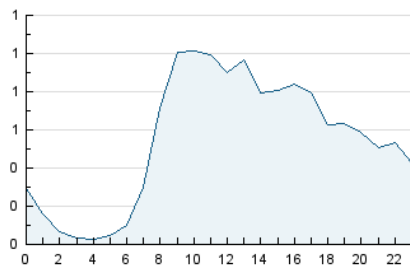


Páginas (x 100)

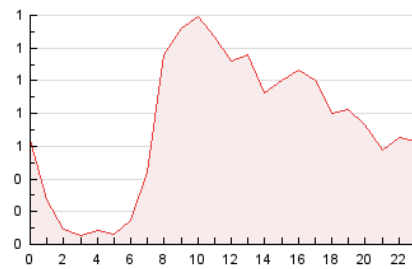


#### 4.2 Por franja horaria (promedio)

Visitas\_ (x 1000)

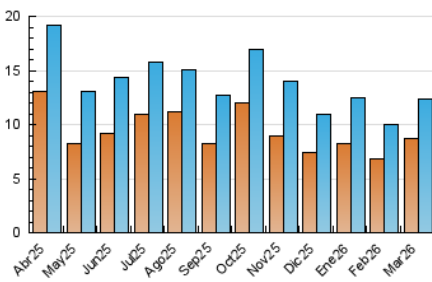


Páginas (x 1000)

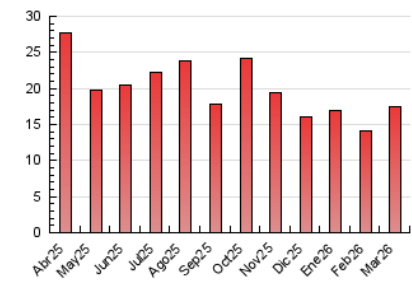


#### 4.3 Por meses

N. únicos / Visitas (x 1000)



Páginas (x 1000)





## INFORMACION Y CONTROL DE PUBLICACIONES, S.A.

Velázquez, 46, 1ª Drcha - Tel. 91 435 00 32 Fax 91 435 96 05 - 28001 - MADRID  
 Av. Diagonal 497, 5a planta - Tel 93 439 24 18 Fax 93 419 25 34 - 08029 - BARCELONA

### Anexo - Tráfico Nacional

**Título:** THENEWBARCELONAPOST.CAT - CATALA  
**URL Primaria:** https://www.thenewbarcelonapost.cat/  
**Editor:** The Good News Magazine SL.  
**Domicilio:** Passeig de Gràcia 26, 3r  
**Ciudad:** 08008 BARCELONA  
**Teléfono:** 93 459 65 45  
**Fax:**  
**E-mail:**  
**Clasificación:** Noticias e Información  
**Sub-Clasificación:** Noticias globales y actualidad



#### 1. Cifras totales y promedios (Nacional)

MES - AÑO	NAVEGADORES UNICOS	VISITAS	PAGINAS
Marzo - 2026	8.066	11.706	16.598
<b>PROMEDIO DIARIO</b>	<b>331</b>	<b>379</b>	<b>535</b>
<b>PROMEDIO LUNES-VIERNES</b>	291	344	485
<b>PROMEDIO SABADO-DOMINGO</b>	428	466	658
<b>PAGINAS / VISITAS</b>	1,41		
<b>DURACION MEDIA VISITAS</b>	0:03:53		
<b>TIEMPO INTERACCIÓN MEDIO</b>	0:02:16		

#### 2. Secciones (Nacional)

	PAGINAS	%
<b>HOME</b>	2.810	16.93 %
<b>RESTO</b>	13.788	83.07 %

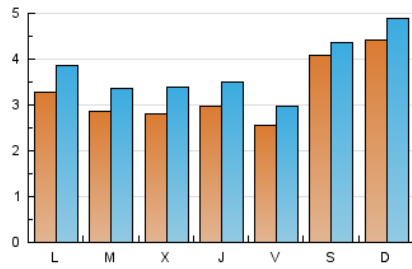
#### 3. Por día del mes (Nacional)

Día	N. únicos	Visitas	Páginas	Día	N. únicos	Visitas	Páginas	Día	N. únicos	Visitas	Páginas
1	491	554	761	11	276	331	484	21	342	370	503
2	322	385	543	12	326	365	476	22	387	445	780
3	245	290	385	13	338	380	484	23	408	481	677
4	213	271	360	14	190	209	340	24	306	354	525
5	235	270	399	15	339	373	556	25	390	468	694
6	217	258	381	16	312	358	536	26	322	395	531
7	241	266	369	17	269	317	444	27	235	275	377
8	340	390	633	18	242	285	389	28	861	902	1.108
9	328	380	588	19	306	372	524	29	659	686	875
10	259	305	458	20	233	275	356	30	275	326	450
								31	346	418	612

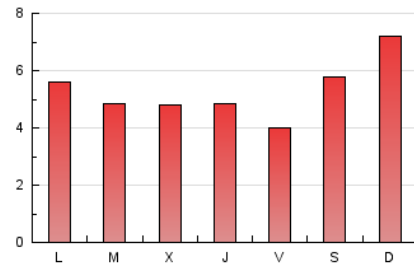
#### 4. Gráficas (Nacional)

##### 4.1 Por día de la semana (promedio)

N. únicos / Visitas (x 100)

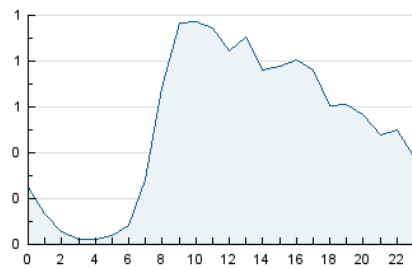


Páginas (x 100)

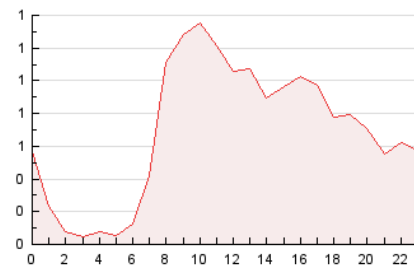


##### 4.2 Por franja horaria (promedio)

Visitas\_ (x 1000)

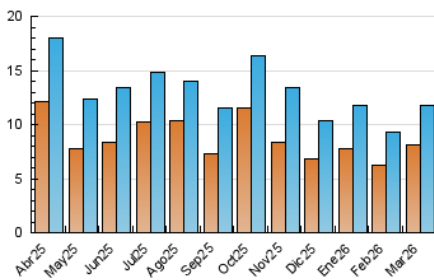


Páginas (x 1000)

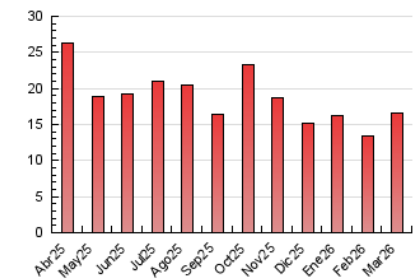


##### 4.3 Por meses

N. únicos / Visitas (x 1000)



Páginas (x 1000)



## 5. Observaciones

Este Medio Electrónico de Comunicación ha sido medido por la herramienta Google Analytics de Google (GA4).

## 6. Definiciones básicas (Para más información ver Normas Técnicas para el Control de los Medios Electrónicos de Comunicación)

### Página Vista:

Conjunto de ficheros enviado a un usuario como resultado de una petición del mismo recibida por el servidor. Cuando la página está formada por varios marcos (frames), el conjunto de los mismos tendrá, a efectos de cómputo, la consideración de una página unitaria.

### Visita:

Una secuencia ininterrumpida de páginas servidas a un usuario válido. Si dicho usuario no realiza peticiones de páginas en un periodo de tiempo (30 min) la siguiente petición constituirá el inicio de una nueva visita.

### Navegador Único:

Total de combinaciones únicas de una dirección IP y un identificador adicional. Los medios pueden utilizar cookies o el Identificador de Alta de registro.

### Duración Página Vista:

Tiempo acumulado en segundos de todas las páginas vistas (en visitas de dos o más páginas vistas), dividido por el número total de páginas vistas.

### Duración Visita:

Tiempo en segundos de todas las visitas de dos o más páginas vistas, dividido por el número total de visitas de dos o más páginas vistas.

### Tráfico nacional:

Audiencia/difusión correspondiente a España medida en base a los datos de las direcciones IP registradas por el sistema de medición.

## 7. Opinión

De OJDinteractiva, la división de INFORMACIÓN Y CONTROL DE PUBLICACIONES S.A.:

Hemos examinado la información facilitada por el editor del medio electrónico para el periodo que comprende la presente certificación.

Nuestro examen se ha realizado de acuerdo con las normas y procedimientos establecidos en las Normas Técnicas para el Control de los Medios Electrónicos de Comunicación.

En nuestra opinión, la presente certificación presenta razonablemente la difusión/audiencia registrada por este canal.

### ADVERTENCIA:

El trabajo de OJDinteractiva, la división de INFORMACIÓN Y CONTROL DE PUBLICACIONES S.A (INTROL) se limita a la realización de pruebas para la revisión de los datos de recuento suministrados por el editor con la finalidad de expresar una opinión sobre la razonabilidad de dichos datos de acuerdo con las Normas Técnicas para el control de los MEC.

Por tanto, INTROL no acepta responsabilidad alguna por las inexactitudes o errores que puedan existir en los datos de recuento. Tampoco acepta ninguna responsabilidad por la falsedad en los datos de recuento recibidos del editor, ni por otros datos de medición que no están incluidos en el análisis.

Abril - 2026

OJDinteractiva