



## INFORMACION Y CONTROL DE PUBLICACIONES, S.A.

Velázquez, 46, 1º Drcha - Tel. 91 435 00 32 Fax 91 435 96 05 - 28001 - MADRID  
Av. Diagonal 497, 5a planta - Tel 93 439 24 18 Fax 93 419 25 34 - 08029 - BARCELONA

**Título:** THENEWBARCELONAPOST.COM  
**URL Primaria:** https://www.thenewbarcelonapost.com/  
**Editor:** The Good News Magazine SL.  
**Domicilio:** Passeig de Gràcia 26, 3r  
**Ciudad:** 08008 BARCELONA  
**Teléfono:** 93 459 65 45  
**Fax:**  
**E-mail:**  
**Clasificación:** Noticias e Información  
**Sub-Clasificación:** Noticias globales y actualidad

### 1. Cifras totales y promedios (Nacional e Internacional)

MES - AÑO	NAVEGADORES UNICOS	VISITAS	PAGINAS
Abril - 2026	27.009	36.144	49.931
<b>PROMEDIO DIARIO</b>	<b>1.081</b>	<b>1.220</b>	<b>1.664</b>
<b>PROMEDIO LUNES-VIERNES</b>	1.142	1.298	1.741
<b>PROMEDIO SABADO-DOMINGO</b>	915	1.005	1.453
<b>PAGINAS / VISITAS</b>	1,36		
<b>DURACION MEDIA VISITAS</b>	0:03:35		
<b>TIEMPO INTERACCIÓN MEDIO</b>	0:01:32		

### 2. Secciones (Nacional e Internacional)

	PAGINAS	%
<b>HOME</b>	5.211	10.44 %
<b>RESTO</b>	44.720	89.56 %

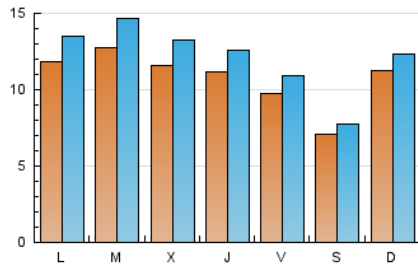
### 3. Por día del mes (Nacional e Internacional)

Día	N. únicos	Visitas	Páginas	Día	N. únicos	Visitas	Páginas	Día	N. únicos	Visitas	Páginas
1	959	1.086	1.419	11	640	701	963	21	1.468	1.662	1.967
2	957	1.055	1.481	12	1.353	1.466	2.229	22	1.332	1.509	1.883
3	747	815	1.171	13	1.353	1.564	2.286	23	1.265	1.419	1.700
4	643	711	995	14	1.256	1.469	2.290	24	1.145	1.282	1.705
5	1.038	1.139	1.676	15	1.258	1.429	1.807	25	838	920	1.355
6	791	876	1.182	16	1.078	1.219	1.655	26	978	1.094	1.573
7	1.132	1.311	1.893	17	950	1.061	1.440	27	1.212	1.383	1.772
8	1.187	1.371	1.744	18	707	777	1.072	28	1.252	1.425	1.821
9	1.264	1.471	2.339	19	1.123	1.235	1.761	29	1.070	1.229	1.655
10	1.055	1.207	1.570	20	1.383	1.574	2.010	30	999	1.147	1.517

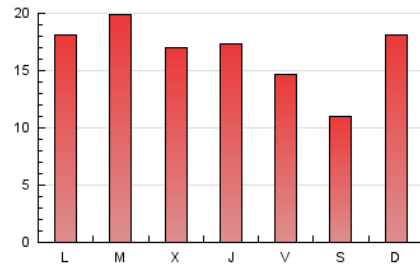
#### 4. Gráficas (Nacional e Internacional)

##### 4.1 Por día de la semana (promedio)

N. únicos / Visitas (x 100)

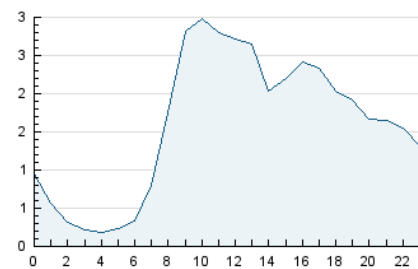


Páginas (x 100)

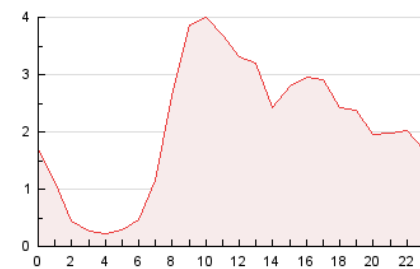


##### 4.2 Por franja horaria (promedio)

Visitas\_ (x 1000)

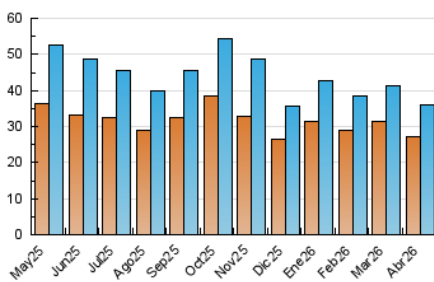


Páginas (x 1000)

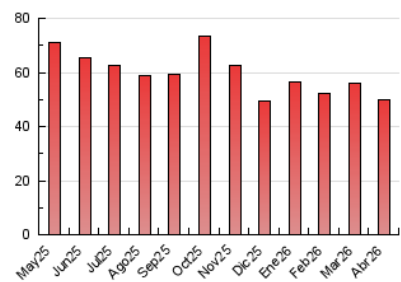


##### 4.3 Por meses

N. únicos / Visitas (x 1000)



Páginas (x 1000)





## INFORMACION Y CONTROL DE PUBLICACIONES, S.A.

Velázquez, 46, 1ª Drcha - Tel. 91 435 00 32 Fax 91 435 96 05 - 28001 - MADRID  
Av. Diagonal 497, 5a planta - Tel 93 439 24 18 Fax 93 419 25 34 - 08029 - BARCELONA

### Anexo - Tráfico Nacional

**Título:** THENEWBARCELONAPOST.COM  
**URL Primaria:** https://www.thenewbarcelonapost.com/  
**Editor:** The Good News Magazine SL.  
**Domicilio:** Passeig de Gràcia 26, 3r  
**Ciudad:** 08008 BARCELONA  
**Teléfono:** 93 459 65 45  
**Fax:**  
**E-mail:**  
**Clasificación:** Noticias e Información  
**Sub-Clasificación:** Noticias globales y actualidad



#### 1. Cifras totales y promedios (Nacional)

MES - AÑO	NAVEGADORES UNICOS	VISITAS	PAGINAS
Abril - 2026	24.290	32.813	46.333
<b>PROMEDIO DIARIO</b>	<b>979</b>	<b>1.109</b>	<b>1.544</b>
<b>PROMEDIO LUNES-VIERNES</b>	<b>1.028</b>	<b>1.175</b>	<b>1.610</b>
<b>PROMEDIO SABADO-DOMINGO</b>	<b>845</b>	<b>929</b>	<b>1.364</b>
<b>PAGINAS / VISITAS</b>	<b>1,39</b>		
<b>DURACION MEDIA VISITAS</b>	<b>0:03:38</b>		
<b>TIEMPO INTERACCIÓN MEDIO</b>	<b>0:01:36</b>		

#### 2. Secciones (Nacional)

	PAGINAS	%
<b>HOME</b>	4.914	10.61 %
<b>RESTO</b>	41.419	89.39 %

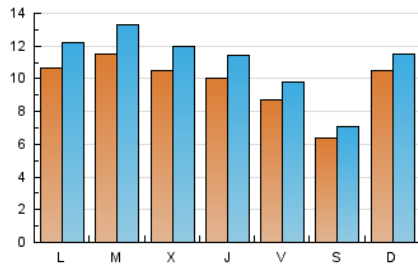
#### 3. Por día del mes (Nacional)

Día	N. únicos	Visitas	Páginas	Día	N. únicos	Visitas	Páginas	Día	N. únicos	Visitas	Páginas
1	857	978	1.305	11	569	625	888	21	1.312	1.489	1.804
2	869	965	1.374	12	1.271	1.376	2.113	22	1.201	1.365	1.737
3	650	713	1.063	13	1.235	1.438	2.151	23	1.132	1.275	1.528
4	565	625	894	14	1.127	1.335	2.126	24	1.034	1.162	1.556
5	957	1.049	1.574	15	1.150	1.304	1.692	25	774	855	1.273
6	686	767	1.060	16	984	1.116	1.550	26	925	1.032	1.486
7	1.014	1.190	1.752	17	857	960	1.342	27	1.112	1.271	1.666
8	1.063	1.229	1.589	18	643	710	1.005	28	1.142	1.313	1.690
9	1.134	1.320	2.171	19	1.056	1.159	1.679	29	976	1.127	1.556
10	938	1.076	1.442	20	1.234	1.416	1.856	30	906	1.043	1.411

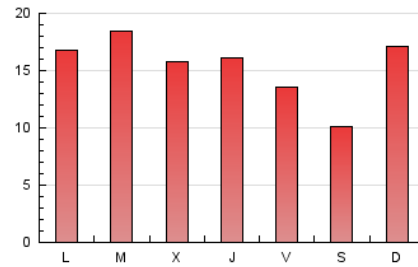
### 4. Gráficas (Nacional)

#### 4.1 Por día de la semana (promedio)

N. únicos / Visitas (x 100)

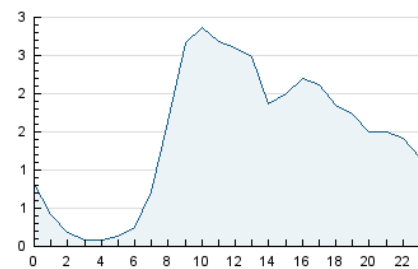


Páginas (x 100)

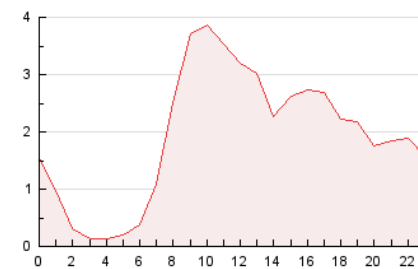


#### 4.2 Por franja horaria (promedio)

Visitas\_ (x 1000)

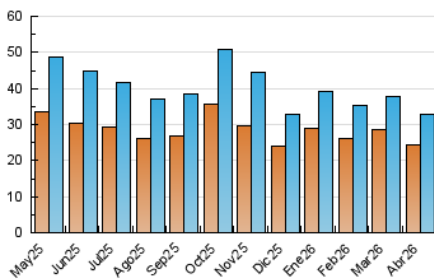


Páginas (x 1000)

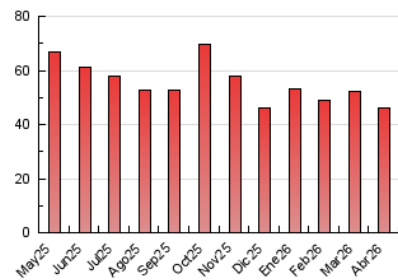


#### 4.3 Por meses

N. únicos / Visitas (x 1000)



Páginas (x 1000)



## 5. Observaciones

Este Medio Electrónico de Comunicación ha sido medido por la herramienta Google Analytics de Google (GA4).

## 6. Definiciones básicas (Para más información ver Normas Técnicas para el Control de los Medios Electrónicos de Comunicación)

### Página Vista:

Conjunto de ficheros enviado a un usuario como resultado de una petición del mismo recibida por el servidor. Cuando la página está formada por varios marcos (frames), el conjunto de los mismos tendrá, a efectos de cómputo, la consideración de una página unitaria.

### Visita:

Una secuencia ininterrumpida de páginas servidas a un usuario válido. Si dicho usuario no realiza peticiones de páginas en un periodo de tiempo (30 min) la siguiente petición constituirá el inicio de una nueva visita.

### Navegador Único:

Total de combinaciones únicas de una dirección IP y un identificador adicional. Los medios pueden utilizar cookies o el Identificador de Alta de registro.

### Duración Página Vista:

Tiempo acumulado en segundos de todas las páginas vistas (en visitas de dos o más páginas vistas), dividido por el número total de páginas vistas.

### Duración Visita:

Tiempo en segundos de todas las visitas de dos o más páginas vistas, dividido por el número total de visitas de dos o más páginas vistas.

### Tráfico nacional:

Audiencia/difusión correspondiente a España medida en base a los datos de las direcciones IP registradas por el sistema de medición.

## 7. Opinión

De OJDinteractiva, la división de INFORMACIÓN Y CONTROL DE PUBLICACIONES S.A.:

Hemos examinado la información facilitada por el editor del medio electrónico para el periodo que comprende la presente certificación.

Nuestro examen se ha realizado de acuerdo con las normas y procedimientos establecidos en las Normas Técnicas para el Control de los Medios Electrónicos de Comunicación.

En nuestra opinión, la presente acta presenta razonablemente la difusión/audiencia registrada por este medio electrónico.

### ADVERTENCIA:

El trabajo de OJDinteractiva, la división de INFORMACIÓN Y CONTROL DE PUBLICACIONES S.A (INTROL) se limita a la realización de pruebas para la revisión de los datos de recuento suministrados por el editor con la finalidad de expresar una opinión sobre la razonabilidad de dichos datos de acuerdo con las Normas Técnicas para el control de los MEC.

Por tanto, INTROL no acepta responsabilidad alguna por las inexactitudes o errores que puedan existir en los datos de recuento. Tampoco acepta ninguna responsabilidad por la falsedad en los datos de recuento recibidos del editor, ni por otros datos de medición que no están incluidos en el análisis.

Mayo - 2026

OJDinteractiva