



## INFORMACION Y CONTROL DE PUBLICACIONES, S.A.

Velázquez, 46, 1º Drcha - Tel. 91 435 00 32 Fax 91 435 96 05 - 28001 - MADRID  
Av. Diagonal 497, 5a planta - Tel 93 439 24 18 Fax 93 419 25 34 - 08029 - BARCELONA

**Título:** MELILLAHOY.ES  
**URL Primaria:** https://www.melillahoy.es  
**Editor:** Prensa de Melilla, S.L.  
**Domicilio:** C/ La Espiga Nave A-1  
**Ciudad:** 52006 MELILLA  
**Teléfono:**  
**Fax:**  
**E-mail:**  
**Clasificación:** Noticias e Información  
**Sub-Clasificación:** Noticias globales y actualidad



### 1. Cifras totales y promedios (Nacional e Internacional)

MES - AÑO	NAVEGADORES UNICOS	VISITAS	PAGINAS
Octubre - 2022	43.713	115.214	218.407
<b>PROMEDIO DIARIO</b>	<b>3.164</b>	<b>3.717</b>	<b>7.045</b>
<b>PROMEDIO LUNES-VIERNES</b>	3.345	3.928	7.326
<b>PROMEDIO SABADO-DOMINGO</b>	2.785	3.273	6.457
<b>PAGINAS / VISITAS</b>	1,90		
<b>DURACION MEDIA VISITAS</b>	0:00:52		
<b>DURACION MEDIA PAGINAS</b>	0:00:58		

### 2. Secciones (Nacional e Internacional)

	PAGINAS	%
<b>HOME</b>	116.176	53.19 %
<b>RESTO</b>	102.231	46.81 %

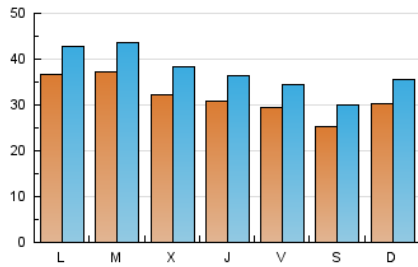
### 3. Por día del mes (Nacional e Internacional)

Día	N. únicos	Visitas	Páginas	Día	N. únicos	Visitas	Páginas	Día	N. únicos	Visitas	Páginas
1	2.374	2.849	5.999	11	3.243	3.774	6.939	21	2.629	3.018	5.556
2	2.575	3.098	7.265	12	2.886	3.447	6.629	22	2.343	2.770	5.149
3	2.909	3.440	6.727	13	3.454	4.054	7.765	23	2.362	2.791	5.596
4	4.153	5.056	9.314	14	3.251	3.797	7.101	24	3.421	3.966	7.784
5	3.604	4.306	8.121	15	2.970	3.478	6.067	25	2.685	3.145	5.940
6	2.931	3.489	6.768	16	4.588	5.119	9.381	26	3.021	3.619	7.112
7	3.460	4.141	7.815	17	6.443	7.355	12.747	27	2.754	3.279	6.345
8	2.612	3.085	5.960	18	4.807	5.451	9.806	28	2.437	2.876	5.293
9	2.436	2.931	5.676	19	3.392	3.952	6.933	29	2.387	2.840	6.163
10	2.567	3.059	5.589	20	3.174	3.708	7.282	30	3.200	3.772	7.314
								31	3.016	3.549	6.271

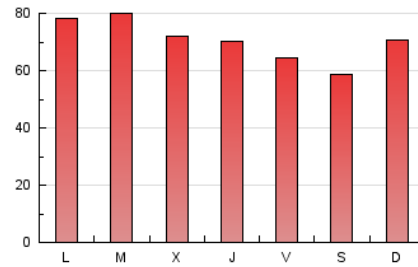
### 4. Gráficas (Nacional e Internacional)

#### 4.1 Por día de la semana (promedio)

N. únicos / Visitas (x 100)

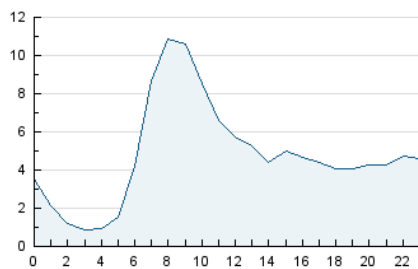


Páginas (x 100)

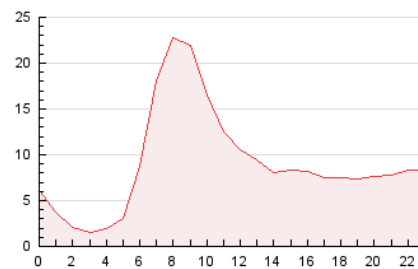


#### 4.2 Por franja horaria (promedio)

Visitas\_ (x 1000)

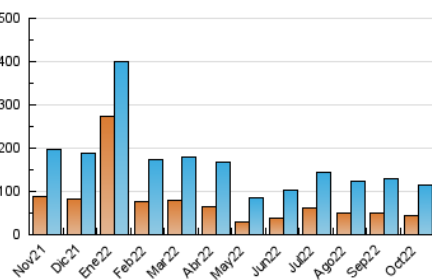


Páginas (x 1000)

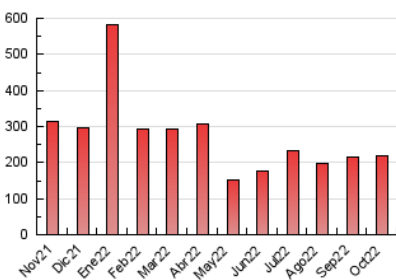


#### 4.3 Por meses

N. únicos / Visitas (x 1000)



Páginas (x 1000)





## INFORMACION Y CONTROL DE PUBLICACIONES, S.A.

Velázquez, 46, 1º Drcha - Tel. 91 435 00 32 Fax 91 435 96 05 - 28001 - MADRID  
 Av. Diagonal 497, 5a planta - Tel 93 439 24 18 Fax 93 419 25 34 - 08029 - BARCELONA

### Anexo - Tráfico Nacional

**Título:** MELILLAHOY.ES  
**URL Primaria:** https://www.melillahoy.es  
**Editor:** Prensa de Melilla, S.L.  
**Domicilio:** C/ La Espiga Nave A-1  
**Ciudad:** 52006 MELILLA  
**Teléfono:**  
**Fax:**  
**E-mail:**  
**Clasificación:** Noticias e Información  
**Sub-Clasificación:** Noticias globales y actualidad



#### 1. Cifras totales y promedios (Nacional)

MES - AÑO	NAVEGADORES UNICOS	VISITAS	PAGINAS
Octubre - 2022	39.608	104.840	200.392
<b>PROMEDIO DIARIO</b>	<b>2.885</b>	<b>3.382</b>	<b>6.464</b>
<b>PROMEDIO LUNES-VIERNES</b>	<b>3.051</b>	<b>3.578</b>	<b>6.719</b>
<b>PROMEDIO SABADO-DOMINGO</b>	<b>2.536</b>	<b>2.970</b>	<b>5.930</b>
<b>PAGINAS / VISITAS</b>	<b>1,91</b>		
<b>DURACION MEDIA VISITAS</b>	<b>0:00:53</b>		
<b>DURACION MEDIA PAGINAS</b>	<b>0:00:58</b>		

#### 2. Secciones (Nacional)

	PAGINAS	%
<b>HOME</b>	105.959	52.88 %
<b>RESTO</b>	94.433	47.12 %

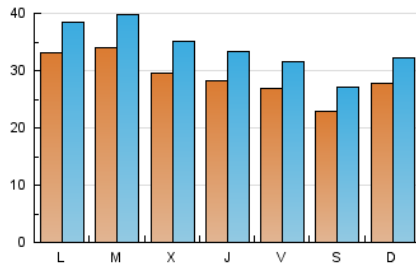
#### 3. Por día del mes (Nacional)

Día	N. únicos	Visitas	Páginas	Día	N. únicos	Visitas	Páginas	Día	N. únicos	Visitas	Páginas
1	2.153	2.576	5.519	11	2.977	3.466	6.405	21	2.390	2.734	5.093
2	2.371	2.847	6.805	12	2.654	3.154	6.073	22	2.132	2.512	4.695
3	2.697	3.175	6.284	13	3.210	3.758	7.224	23	2.148	2.533	5.161
4	3.842	4.678	8.615	14	2.973	3.466	6.404	24	3.131	3.627	7.154
5	3.359	4.012	7.610	15	2.688	3.134	5.473	25	2.480	2.894	5.483
6	2.702	3.211	6.311	16	4.299	4.779	8.816	26	2.767	3.300	6.534
7	3.190	3.800	7.221	17	5.675	6.482	11.323	27	2.543	3.015	5.920
8	2.359	2.791	5.474	18	4.274	4.859	8.828	28	2.241	2.640	4.892
9	2.233	2.683	5.246	19	3.055	3.574	6.284	29	2.160	2.560	5.580
10	2.369	2.808	5.170	20	2.874	3.358	6.653	30	2.814	3.287	6.526
								31	2.677	3.127	5.616

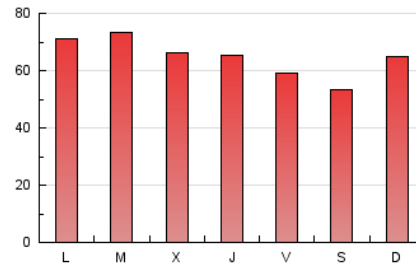
### 4. Gráficas (Nacional)

#### 4.1 Por día de la semana (promedio)

N. únicos / Visitas (x 100)

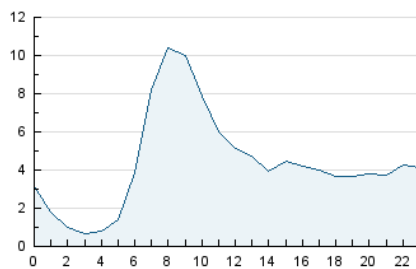


Páginas (x 100)

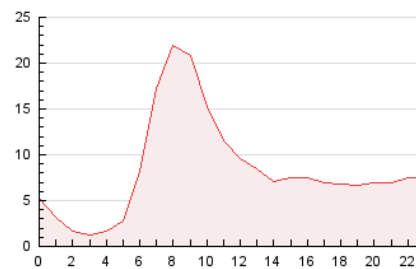


#### 4.2 Por franja horaria (promedio)

Visitas\_\_ (x 1000)

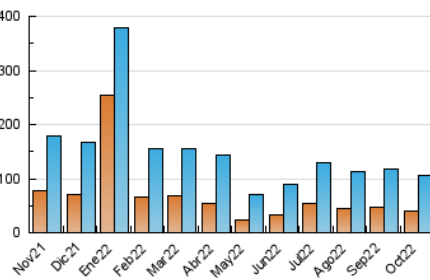


Páginas (x 1000)

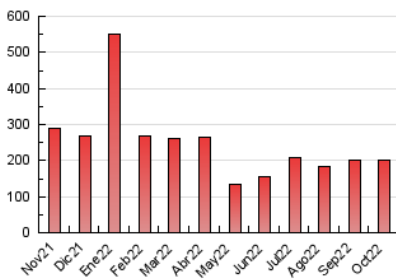


#### 4.3 Por meses

N. únicos / Visitas (x 1000)



Páginas (x 1000)



## 5. Observaciones

Este Medio Electrónico de Comunicación ha sido medido por la herramienta Google Analytics de Google (Universal Analytics)

## 6. Definiciones básicas (Para más información ver Normas Técnicas para el Control de los Medios Electrónicos de Comunicación)

### Página Vista:

Conjunto de ficheros enviado a un usuario como resultado de una petición del mismo recibida por el servidor. Cuando la página está formada por varios marcos (frames), el conjunto de los mismos tendrá, a efectos de cómputo, la consideración de una página unitaria.

### Visita:

Una secuencia ininterrumpida de páginas servidas a un usuario válido. Si dicho usuario no realiza peticiones de páginas en un periodo de tiempo (30 min) la siguiente petición constituirá el inicio de una nueva visita.

### Navegador Único:

Total de combinaciones únicas de una dirección IP y un identificador adicional. Los medios pueden utilizar cookies o el Identificador de Alta de registro.

### Duración Página Vista:

Tiempo acumulado en segundos de todas las páginas vistas (en visitas de dos o más páginas vistas), dividido por el número total de páginas vistas.

### Duración Visita:

Tiempo en segundos de todas las visitas de dos o más páginas vistas, dividido por el número total de visitas de dos o más páginas vistas.

### Tráfico nacional:

Audiencia/difusión correspondiente a España medida en base a los datos de las direcciones IP registradas por el sistema de medición.

## 7. Opinión

De OJDinteractiva, la división de INFORMACIÓN Y CONTROL DE PUBLICACIONES S.A.:

Hemos examinado la información facilitada por el editor del medio electrónico para el periodo que comprende la presente certificación.

Nuestro examen se ha realizado de acuerdo con las normas y procedimientos establecidos en las Normas Técnicas para el Control de los Medios Electrónicos de Comunicación.

En nuestra opinión, la presente acta presenta razonablemente la difusión/audiencia registrada por este medio electrónico.

### ADVERTENCIA:

El trabajo de OJDinteractiva, la división de INFORMACIÓN Y CONTROL DE PUBLICACIONES S.A (INTROL) se limita a la realización de pruebas para la revisión de los datos de recuento suministrados por el editor con la finalidad de expresar una opinión sobre la razonabilidad de dichos datos de acuerdo con las Normas Técnicas para el control de los MEC. Por tanto, INTROL no acepta responsabilidad alguna por las inexactitudes o errores que puedan existir en los datos de recuento. Tampoco acepta ninguna responsabilidad por la falsedad en los datos de recuento recibidos del editor, ni por otros datos de medición que no están incluidos en el análisis.

Noviembre - 2022

OJDinteractiva