



## INFORMACION Y CONTROL DE PUBLICACIONES, S.A.

Velázquez, 46, 1ª Drcha - Tel. 91 435 00 32 Fax 91 435 96 05 - 28001 - MADRID  
Av. Diagonal 497, 5a planta - Tel 93 439 24 18 Fax 93 419 25 34 - 08029 - BARCELONA

**Título:** MELILLAHOY.ES  
**URL Primaria:** https://www.melillahoy.es  
**Editor:** Prensa de Melilla, S.L.  
**Domicilio:** C/ La Espiga Nave A-1  
**Ciudad:** 52006 MELILLA  
**Teléfono:**  
**Fax:**  
**E-mail:**  
**Clasificación:** Noticias e Información  
**Sub-Clasificación:** Noticias globales y actualidad



### 1. Cifras totales y promedios (Nacional e Internacional)

MES - AÑO	NAVEGADORES UNICOS	VISITAS	PAGINAS
Abril - 2023	101.736	202.516	359.328
<b>PROMEDIO DIARIO</b>	<b>6.009</b>	<b>6.751</b>	<b>11.978</b>
<b>PROMEDIO LUNES-VIERNES</b>	6.394	7.162	12.615
<b>PROMEDIO SABADO-DOMINGO</b>	5.240	5.927	10.702
<b>PAGINAS / VISITAS</b>	1,77		
<b>DURACION MEDIA VISITAS</b>	0:00:37		
<b>DURACION MEDIA PAGINAS</b>	0:00:48		

### 2. Secciones (Nacional e Internacional)

	PAGINAS	%
<b>HOME</b>	127.644	35.52 %
<b>RESTO</b>	231.684	64.48 %

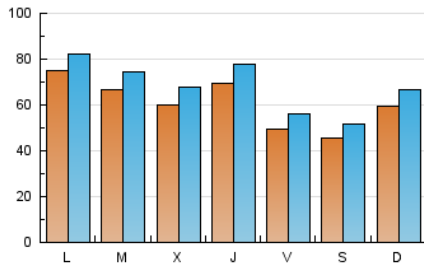
### 3. Por día del mes (Nacional e Internacional)

Día	N. únicos	Visitas	Páginas	Día	N. únicos	Visitas	Páginas	Día	N. únicos	Visitas	Páginas
1	4.916	5.525	9.779	11	8.717	9.328	14.052	21	6.009	6.773	13.699
2	4.439	5.112	9.508	12	5.377	5.988	10.428	22	6.718	7.606	12.771
3	4.906	5.556	10.272	13	4.453	4.996	9.160	23	9.810	10.548	16.223
4	5.520	6.424	12.091	14	3.462	4.070	8.223	24	6.443	7.173	12.412
5	4.771	5.509	9.286	15	3.868	4.461	10.574	25	5.312	6.286	14.124
6	6.289	7.098	12.841	16	7.600	8.432	14.031	26	6.331	7.209	12.626
7	4.920	5.573	10.398	17	11.024	11.977	19.136	27	8.544	9.679	16.137
8	3.335	3.894	6.647	18	7.096	7.806	13.038	28	5.279	5.971	10.636
9	3.326	3.901	8.092	19	7.494	8.395	14.537	29	3.849	4.432	9.023
10	7.522	8.168	13.426	20	8.403	9.267	15.782	30	4.542	5.359	10.376

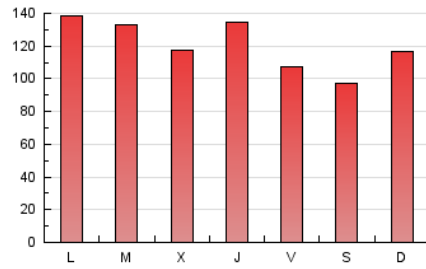
#### 4. Gráficas (Nacional e Internacional)

##### 4.1 Por día de la semana (promedio)

N. únicos / Visitas (x 100)

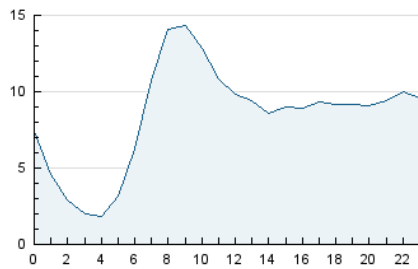


Páginas (x 100)

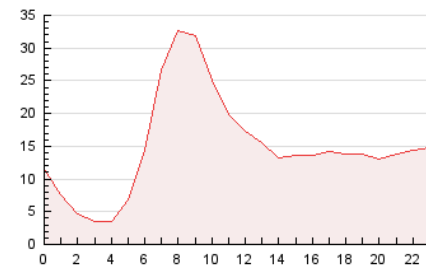


##### 4.2 Por franja horaria (promedio)

Visitas\_ (x 1000)

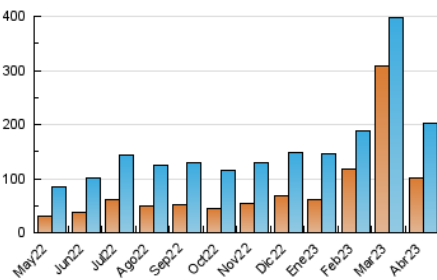


Páginas (x 1000)

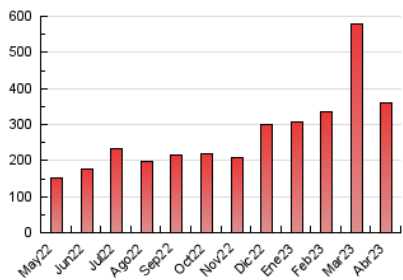


##### 4.3 Por meses

N. únicos / Visitas (x 1000)



Páginas (x 1000)





## INFORMACION Y CONTROL DE PUBLICACIONES, S.A.

Velázquez, 46, 1ª Drcha - Tel. 91 435 00 32 Fax 91 435 96 05 - 28001 - MADRID  
Av. Diagonal 497, 5a planta - Tel 93 439 24 18 Fax 93 419 25 34 - 08029 - BARCELONA

### Anexo - Tráfico Nacional

**Título:** MELILLAHOY.ES  
**URL Primaria:** https://www.melillahoy.es  
**Editor:** Prensa de Melilla, S.L.  
**Domicilio:** C/ La Espiga Nave A-1  
**Ciudad:** 52006 MELILLA  
**Teléfono:**  
**Fax:**  
**E-mail:**  
**Clasificación:** Noticias e Información  
**Sub-Clasificación:** Noticias globales y actualidad



#### 1. Cifras totales y promedios (Nacional)

MES - AÑO	NAVEGADORES UNICOS	VISITAS	PAGINAS
Abril - 2023	92.644	181.401	323.532
<b>PROMEDIO DIARIO</b>	<b>5.420</b>	<b>6.047</b>	<b>10.784</b>
<b>PROMEDIO LUNES-VIERNES</b>	5.801	6.454	11.409
<b>PROMEDIO SABADO-DOMINGO</b>	4.659	5.232	9.535
<b>PAGINAS / VISITAS</b>	1,78		
<b>DURACION MEDIA VISITAS</b>	0:00:37		
<b>DURACION MEDIA PAGINAS</b>	0:00:47		

#### 2. Secciones (Nacional)

	PAGINAS	%
<b>HOME</b>	112.116	34.65 %
<b>RESTO</b>	211.416	65.35 %

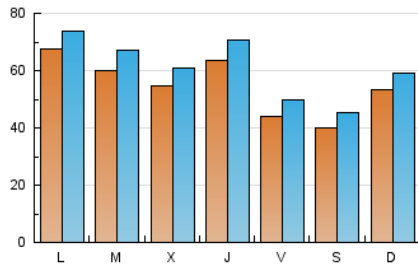
#### 3. Por día del mes (Nacional)

Día	N. únicos	Visitas	Páginas	Día	N. únicos	Visitas	Páginas	Día	N. únicos	Visitas	Páginas
1	4.387	4.886	8.759	11	7.873	8.415	12.753	21	5.439	6.088	12.406
2	3.923	4.477	8.463	12	4.841	5.355	9.418	22	5.888	6.649	11.390
3	4.416	4.967	9.274	13	4.084	4.535	8.332	23	8.766	9.362	14.464
4	4.942	5.720	10.903	14	3.106	3.635	7.425	24	5.665	6.305	11.074
5	4.233	4.834	8.257	15	3.424	3.923	9.544	25	4.771	5.604	12.665
6	5.567	6.268	11.506	16	7.005	7.752	12.744	26	5.792	6.522	11.409
7	4.346	4.879	9.289	17	10.260	11.073	17.545	27	7.946	8.935	14.828
8	2.905	3.359	5.748	18	6.478	7.101	11.812	28	4.786	5.370	9.602
9	2.897	3.367	7.024	19	6.929	7.694	13.216	29	3.390	3.870	8.058
10	6.667	7.220	11.930	20	7.877	8.564	14.537	30	4.006	4.672	9.157

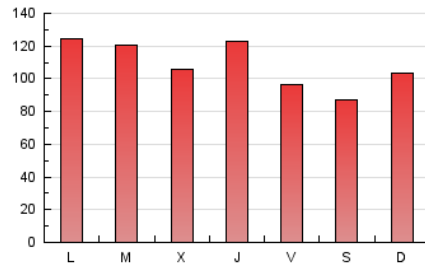
## 4. Gráficas (Nacional)

### 4.1 Por día de la semana (promedio)

N. únicos / Visitas (x 100)

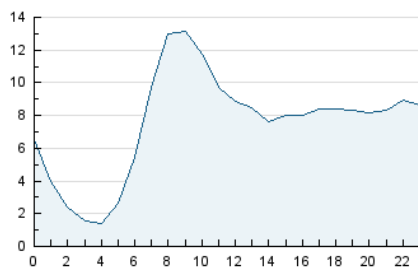


Páginas (x 100)

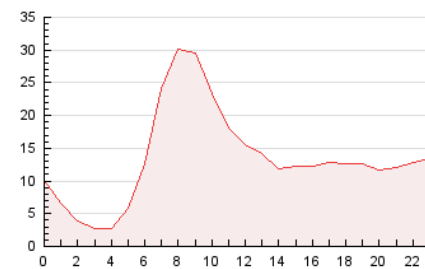


### 4.2 Por franja horaria (promedio)

Visitas\_ (x 1000)

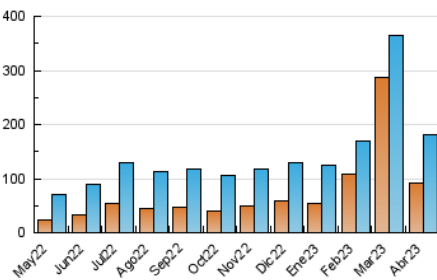


Páginas (x 1000)

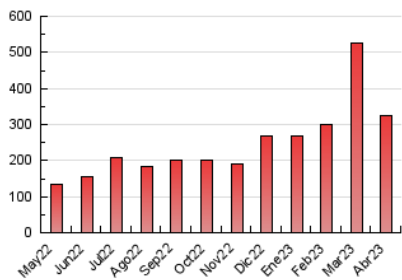


### 4.3 Por meses

N. únicos / Visitas (x 1000)



Páginas (x 1000)



## 5. Observaciones

Este Medio Electrónico de Comunicación ha sido medido por la herramienta Google Analytics de Google (Universal Analytics)

## 6. Definiciones básicas (Para más información ver Normas Técnicas para el Control de los Medios Electrónicos de Comunicación)

### Página Vista:

Conjunto de ficheros enviado a un usuario como resultado de una petición del mismo recibida por el servidor. Cuando la página está formada por varios marcos (frames), el conjunto de los mismos tendrá, a efectos de cómputo, la consideración de una página unitaria.

### Visita:

Una secuencia ininterrumpida de páginas servidas a un usuario válido. Si dicho usuario no realiza peticiones de páginas en un periodo de tiempo (30 min) la siguiente petición constituirá el inicio de una nueva visita.

### Navegador Único:

Total de combinaciones únicas de una dirección IP y un identificador adicional. Los medios pueden utilizar cookies o el Identificador de Alta de registro.

### Duración Página Vista:

Tiempo acumulado en segundos de todas las páginas vistas (en visitas de dos o más páginas vistas), dividido por el número total de páginas vistas.

### Duración Visita:

Tiempo en segundos de todas las visitas de dos o más páginas vistas, dividido por el número total de visitas de dos o más páginas vistas.

### Tráfico nacional:

Audiencia/difusión correspondiente a España medida en base a los datos de las direcciones IP registradas por el sistema de medición.

## 7. Opinión

De OJDinteractiva, la división de INFORMACIÓN Y CONTROL DE PUBLICACIONES S.A.:

Hemos examinado la información facilitada por el editor del medio electrónico para el periodo que comprende la presente certificación.

Nuestro examen se ha realizado de acuerdo con las normas y procedimientos establecidos en las Normas Técnicas para el Control de los Medios Electrónicos de Comunicación.

En nuestra opinión, la presente acta presenta razonablemente la difusión/audiencia registrada por este medio electrónico.

### ADVERTENCIA:

El trabajo de OJDinteractiva, la división de INFORMACIÓN Y CONTROL DE PUBLICACIONES S.A (INTROL) se limita a la realización de pruebas para la revisión de los datos de recuento suministrados por el editor con la finalidad de expresar una opinión sobre la razonabilidad de dichos datos de acuerdo con las Normas Técnicas para el control de los MEC.

Por tanto, INTROL no acepta responsabilidad alguna por las inexactitudes o errores que puedan existir en los datos de recuento. Tampoco acepta ninguna responsabilidad por la falsedad en los datos de recuento recibidos del editor, ni por otros datos de medición que no están incluidos en el análisis.

Mayo - 2023

OJDinteractiva