



## INFORMACION Y CONTROL DE PUBLICACIONES, S.A.

Velázquez, 46, 1º Drcha - Tel. 91 435 00 32 Fax 91 435 96 05 - 28001 - MADRID  
 Entença, 218 Entr. 7 - Tel 93 439 24 18 Fax 93 419 25 34 - 08029 - BARCELONA

**Título:** MELILLAHOY.ES  
**URL Primaria:** https://www.melillahoy.es  
**Editor:** Prensa de Melilla, S.L.  
**Domicilio:** C/ La Espiga Nave A-1  
**Ciudad:** 52006 MELILLA  
**Teléfono:**  
**Fax:**  
**E-mail:**  
**Clasificación:** Noticias e Información  
**Sub-Clasificación:** Noticias globales y actualidad

EL PERIÓDICO DE MELILLA  
**MELILLA HOY**

### 1. Cifras totales y promedios (Nacional e Internacional)

MES - AÑO	NAVEGADORES UNICOS	VISITAS	PAGINAS
Abril - 2021	76.421	220.810	332.760
<b>PROMEDIO DIARIO</b>	<b>6.195</b>	<b>7.360</b>	<b>11.092</b>
<b>PROMEDIO LUNES-VIERNES</b>	6.405	7.600	11.386
<b>PROMEDIO SABADO-DOMINGO</b>	5.619	6.702	10.283
<b>PAGINAS / VISITAS</b>	1,51		
<b>DURACION MEDIA VISITAS</b>	0:00:44		
<b>DURACION MEDIA PAGINAS</b>	0:01:27		

### 2. Secciones (Nacional e Internacional)

	PAGINAS	%
<b>HOME</b>	55.845	16.78 %
<b>RESTO</b>	276.915	83.22 %

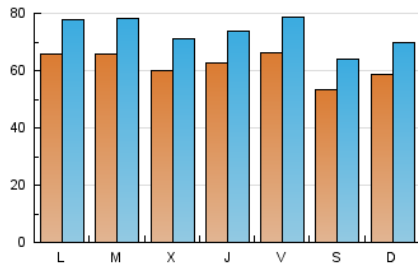
### 3. Por día del mes (Nacional e Internacional)

Día	N. únicos	Visitas	Páginas	Día	N. únicos	Visitas	Páginas	Día	N. únicos	Visitas	Páginas
1	6.219	7.320	10.660	11	5.654	6.648	9.772	21	6.413	7.610	11.580
2	7.119	8.684	13.661	12	6.337	7.444	10.466	22	6.218	7.259	11.445
3	5.035	6.323	9.239	13	6.235	7.422	11.466	23	5.481	6.459	9.432
4	5.524	6.730	10.923	14	5.560	6.542	9.541	24	5.737	6.667	10.610
5	6.170	7.474	11.234	15	5.859	6.936	10.162	25	5.935	6.956	10.477
6	7.532	9.112	13.743	16	5.760	6.863	10.399	26	6.698	7.797	11.700
7	6.138	7.383	10.583	17	5.157	6.163	9.606	27	5.965	6.993	11.150
8	7.122	8.436	12.082	18	6.428	7.617	11.429	28	5.889	6.836	10.652
9	6.971	8.288	12.408	19	7.024	8.430	12.659	29	5.884	6.971	10.309
10	5.483	6.514	10.209	20	6.616	7.807	11.833	30	7.696	9.126	13.330

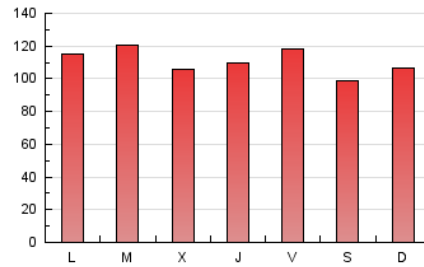
4. Gráficas (Nacional e Internacional)

4.1 Por día de la semana (promedio)

N. únicos / Visitas (x 100)

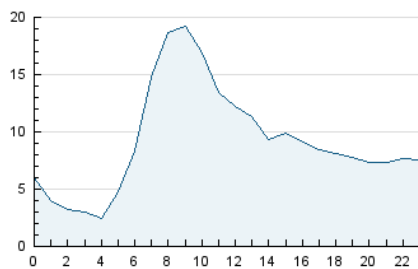


Páginas (x 100)

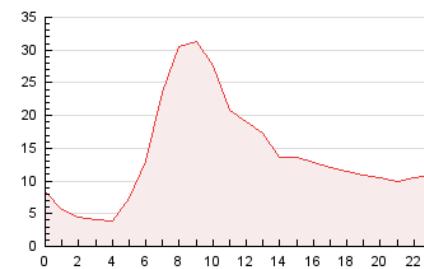


4.2 Por franja horaria (promedio)

Visitas (x 1000)

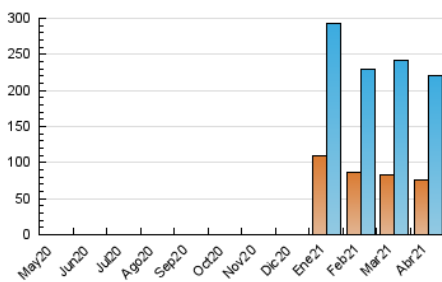


Páginas (x 1000)

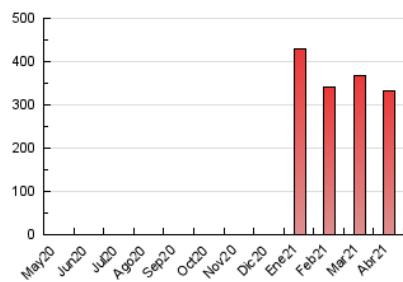


4.3 Por meses

N. únicos / Visitas (x 1000)



Páginas (x 1000)





## INFORMACION Y CONTROL DE PUBLICACIONES, S.A.

Velázquez, 46, 1º Drcha - Tel. 91 435 00 32 Fax 91 435 96 05 - 28001 - MADRID  
 Entença, 218 Entr. 7 - Tel 93 439 24 18 Fax 93 419 25 34 - 08029 - BARCELONA

### Anexo - Tráfico Nacional

**Título:** MELILLAHOY.ES  
**URL Primaria:** https://www.melillahoy.es  
**Editor:** Prensa de Melilla, S.L.  
**Domicilio:** C/ La Espiga Nave A-1  
**Ciudad:** 52006 MELILLA  
**Teléfono:**  
**Fax:**  
**E-mail:**  
**Clasificación:** Noticias e Información  
**Sub-Clasificación:** Noticias globales y actualidad



#### 1. Cifras totales y promedios (Nacional)

MES - AÑO	NAVEGADORES UNICOS	VISITAS	PAGINAS
Abril - 2021	64.620	198.859	303.474
<b>PROMEDIO DIARIO</b>	<b>5.543</b>	<b>6.629</b>	<b>10.116</b>
<b>PROMEDIO LUNES-VIERNES</b>	<b>5.726</b>	<b>6.841</b>	<b>10.373</b>
<b>PROMEDIO SABADO-DOMINGO</b>	<b>5.041</b>	<b>6.045</b>	<b>9.410</b>
<b>PAGINAS / VISITAS</b>	<b>1,53</b>		
<b>DURACION MEDIA VISITAS</b>	<b>0:00:46</b>		
<b>DURACION MEDIA PAGINAS</b>	<b>0:01:27</b>		

#### 2. Secciones (Nacional)

	PAGINAS	%
<b>HOME</b>	53.179	17.52 %
<b>RESTO</b>	250.295	82.48 %

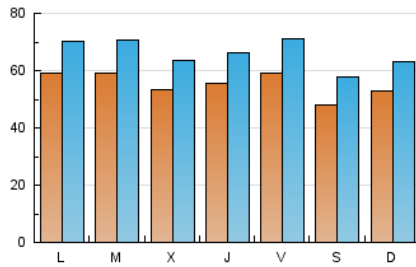
#### 3. Por día del mes (Nacional)

Día	N. únicos	Visitas	Páginas	Día	N. únicos	Visitas	Páginas	Día	N. únicos	Visitas	Páginas
1	5.493	6.519	9.618	11	5.048	5.960	8.855	21	5.751	6.883	10.612
2	6.244	7.736	12.380	12	5.811	6.840	9.691	22	5.510	6.534	10.466
3	4.526	5.705	8.375	13	5.582	6.711	10.334	23	4.955	5.860	8.687
4	4.986	6.103	10.043	14	4.992	5.922	8.742	24	5.202	6.069	9.798
5	5.603	6.772	10.254	15	5.257	6.252	9.224	25	5.240	6.179	9.447
6	6.739	8.193	12.587	16	5.086	6.086	9.327	26	5.732	6.750	10.111
7	5.464	6.601	9.627	17	4.602	5.525	8.753	27	5.378	6.321	10.264
8	6.387	7.606	11.004	18	5.833	6.957	10.585	28	5.170	6.039	9.643
9	6.247	7.496	11.392	19	6.419	7.721	11.736	29	5.204	6.205	9.348
10	4.887	5.858	9.421	20	5.919	7.070	10.831	30	7.033	8.386	12.319

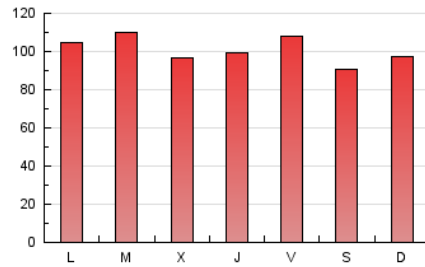
#### 4. Gráficas (Nacional)

##### 4.1 Por día de la semana (promedio)

N. únicos / Visitas (x 100)

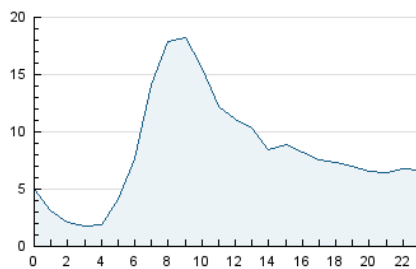


Páginas (x 100)

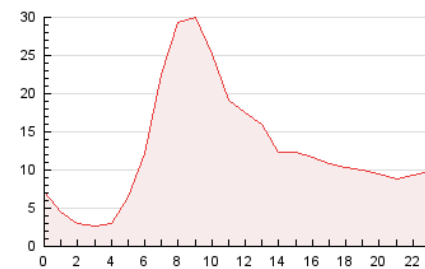


##### 4.2 Por franja horaria (promedio)

Visitas (x 1000)

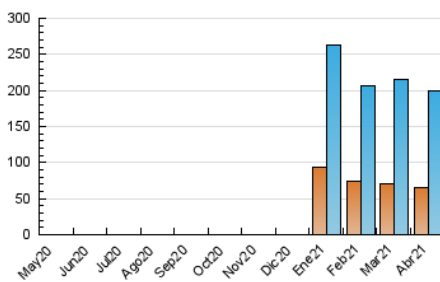


Páginas (x 1000)

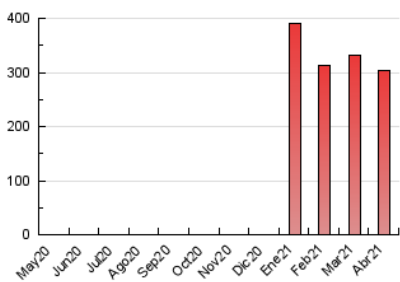


##### 4.3 Por meses

N. únicos / Visitas (x 1000)



Páginas (x 1000)



## 5. Observaciones

Este Medio Electrónico de Comunicación ha sido medido por la herramienta Google Analytics de Google

## 6. Definiciones básicas (Para más información ver Normas Técnicas para el Control de los Medios Electrónicos de Comunicación)

### Página Vista:

Conjunto de ficheros enviado a un usuario como resultado de una petición del mismo recibida por el servidor. Cuando la página está formada por varios marcos (frames), el conjunto de los mismos tendrá, a efectos de cómputo, la consideración de una página unitaria.

### Visita:

Una secuencia ininterrumpida de páginas servidas a un usuario válido. Si dicho usuario no realiza peticiones de páginas en un periodo de tiempo (30 min) la siguiente petición constituirá el inicio de una nueva visita.

### Navegador Único:

Total de combinaciones únicas de una dirección IP y un identificador adicional. Los medios pueden utilizar cookies o el Identificador de Alta de registro.

### Duración Página Vista:

Tiempo acumulado en segundos de todas las páginas vistas (en visitas de dos o más páginas vistas), dividido por el número total de páginas vistas.

### Duración Visita:

Tiempo en segundos de todas las visitas de dos o más páginas vistas, dividido por el número total de visitas de dos o más páginas vistas.

### Tráfico nacional:

Audiencia/difusión correspondiente a España medida en base a los datos de las direcciones IP registradas por el sistema de medición.

## 7. Opinión

De OJDinteractiva, la división de INFORMACIÓN Y CONTROL DE PUBLICACIONES S.A.:

Hemos examinado la información facilitada por el editor del medio electrónico para el periodo que comprende la presente certificación.

Nuestro examen se ha realizado de acuerdo con las normas y procedimientos establecidos en las Normas Técnicas para el Control de los Medios Electrónicos de Comunicación.

En nuestra opinión, la presente acta presenta razonablemente la difusión/audiencia registrada por este medio electrónico.

### ADVERTENCIA:

El trabajo de OJDinteractiva, la división de INFORMACIÓN Y CONTROL DE PUBLICACIONES S.A (INTROL) se limita a la realización de pruebas para la revisión de los datos de recuento suministrados por el editor con la finalidad de expresar una opinión sobre la razonabilidad de dichos datos de acuerdo con las Normas Técnicas para el control de los MEC.

Por tanto, INTROL no acepta responsabilidad alguna por las inexactitudes o errores que puedan existir en los datos de recuento. Tampoco acepta ninguna responsabilidad por la falsedad en los datos de recuento recibidos del editor, ni por otros datos de medición que no están incluidos en el análisis.

Mayo - 2021

OJDinteractiva