



## INFORMACION Y CONTROL DE PUBLICACIONES, S.A.

Velázquez, 46, 1º Drcha - Tel. 91 435 00 32 Fax 91 435 96 05 - 28001 - MADRID  
Av. Diagonal 497, 5a planta - Tel 93 439 24 18 Fax 93 419 25 34 - 08029 - BARCELONA

**Título:** MELILLAHOY.ES  
**URL Primaria:** https://www.melillahoy.es  
**Editor:** Prensa de Melilla, S.L.  
**Domicilio:** C/ La Espiga Nave A-1  
**Ciudad:** 52006 MELILLA  
**Teléfono:**  
**Fax:**  
**E-mail:**  
**Clasificación:** Noticias e Información  
**Sub-Clasificación:** Noticias globales y actualidad

EL PERIÓDICO DE MELILLA  
**MELILLA HOY**

### 1. Cifras totales y promedios (Nacional e Internacional)

MES - AÑO	NAVEGADORES UNICOS	VISITAS	PAGINAS
Marzo - 2023	308.964	398.616	577.546
<b>PROMEDIO DIARIO</b>	<b>12.171</b>	<b>12.859</b>	<b>18.631</b>
<b>PROMEDIO LUNES-VIERNES</b>	14.862	15.569	21.501
<b>PROMEDIO SABADO-DOMINGO</b>	4.435	5.067	10.379
<b>PAGINAS / VISITAS</b>	1,45		
<b>DURACION MEDIA VISITAS</b>	0:00:21		
<b>DURACION MEDIA PAGINAS</b>	0:00:47		

### 2. Secciones (Nacional e Internacional)

	PAGINAS	%
<b>HOME</b>	140.354	24.30 %
<b>RESTO</b>	437.192	75.70 %

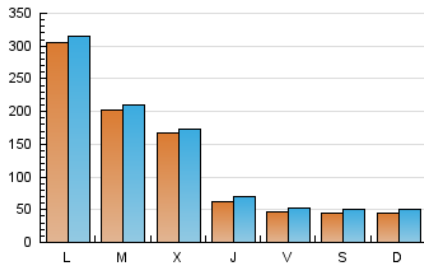
### 3. Por día del mes (Nacional e Internacional)

Día	N. únicos	Visitas	Páginas	Día	N. únicos	Visitas	Páginas	Día	N. únicos	Visitas	Páginas
<b>1</b>	3.682	4.244	8.531	<b>11</b>	4.096	4.692	9.652	<b>21</b>	5.631	6.420	13.247
<b>2</b>	4.208	4.833	10.050	<b>12</b>	3.639	4.195	9.259	<b>22</b>	4.194	4.966	10.659
<b>3</b>	5.865	6.535	11.495	<b>13</b>	4.113	4.758	9.603	<b>23</b>	4.574	5.263	11.563
<b>4</b>	4.664	5.128	8.527	<b>14</b>	3.766	4.393	9.167	<b>24</b>	3.931	4.522	10.172
<b>5</b>	3.780	4.314	8.219	<b>15</b>	4.206	4.850	10.069	<b>25</b>	4.120	4.758	10.215
<b>6</b>	4.032	4.646	9.316	<b>16</b>	4.347	4.984	10.249	<b>26</b>	4.524	5.154	10.460
<b>7</b>	5.447	6.090	11.710	<b>17</b>	3.990	4.576	10.592	<b>27</b>	108.909	110.718	120.829
<b>8</b>	4.323	4.919	9.142	<b>18</b>	5.058	5.861	13.000	<b>28</b>	66.343	67.475	75.754
<b>9</b>	5.149	5.923	12.712	<b>19</b>	5.602	6.432	13.697	<b>29</b>	66.971	67.085	75.093
<b>10</b>	4.246	4.873	9.988	<b>20</b>	5.406	6.228	14.317	<b>30</b>	13.045	13.716	19.331
								<b>31</b>	5.453	6.065	10.928

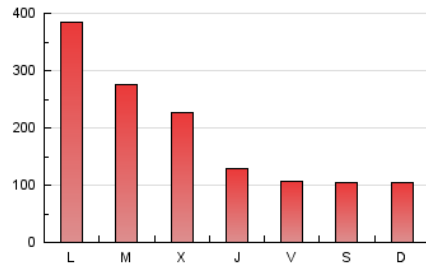
#### 4. Gráficas (Nacional e Internacional)

##### 4.1 Por día de la semana (promedio)

N. únicos / Visitas (x 100)

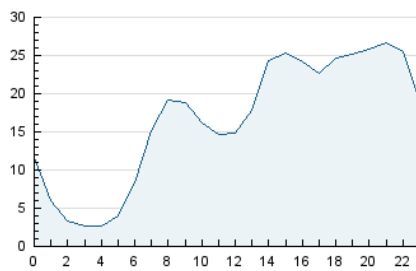


Páginas (x 100)

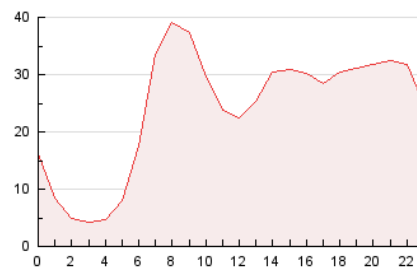


##### 4.2 Por franja horaria (promedio)

Visitas\_ (x 1000)

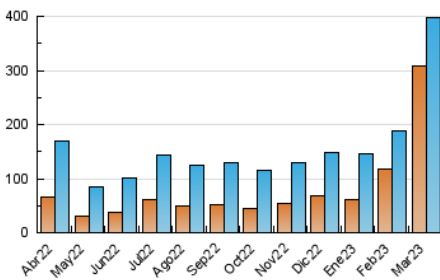


Páginas (x 1000)

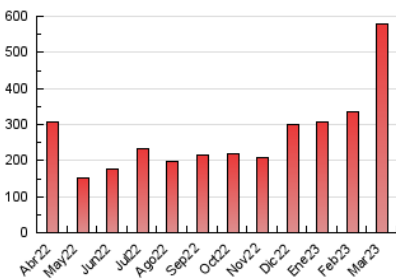


##### 4.3 Por meses

N. únicos / Visitas (x 1000)



Páginas (x 1000)





## INFORMACION Y CONTROL DE PUBLICACIONES, S.A.

Velázquez, 46, 1ª Drcha - Tel. 91 435 00 32 Fax 91 435 96 05 - 28001 - MADRID  
Av. Diagonal 497, 5a planta - Tel 93 439 24 18 Fax 93 419 25 34 - 08029 - BARCELONA

### Anexo - Tráfico Nacional

**Título:** MELILLAHOY.ES  
**URL Primaria:** https://www.melillahoy.es  
**Editor:** Prensa de Melilla, S.L.  
**Domicilio:** C/ La Espiga Nave A-1  
**Ciudad:** 52006 MELILLA  
**Teléfono:**  
**Fax:**  
**E-mail:**  
**Clasificación:** Noticias e Información  
**Sub-Clasificación:** Noticias globales y actualidad



#### 1. Cifras totales y promedios (Nacional)

MES - AÑO	NAVEGADORES UNICOS	VISITAS	PAGINAS
Marzo - 2023	287.764	365.467	527.468
<b>PROMEDIO DIARIO</b>	<b>11.230</b>	<b>11.789</b>	<b>17.015</b>
<b>PROMEDIO LUNES-VIERNES</b>	<b>13.797</b>	<b>14.375</b>	<b>19.759</b>
<b>PROMEDIO SABADO-DOMINGO</b>	<b>3.850</b>	<b>4.357</b>	<b>9.126</b>
<b>PAGINAS / VISITAS</b>	<b>1,44</b>		
<b>DURACION MEDIA VISITAS</b>	<b>0:00:20</b>		
<b>DURACION MEDIA PAGINAS</b>	<b>0:00:46</b>		

#### 2. Secciones (Nacional)

	PAGINAS	%
<b>HOME</b>	122.703	23.26 %
<b>RESTO</b>	404.765	76.74 %

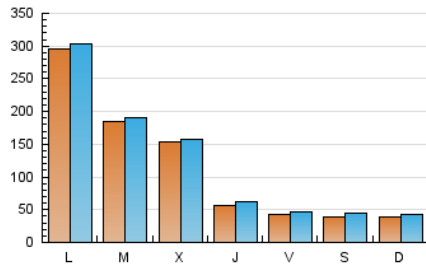
#### 3. Por día del mes (Nacional)

Día	N. únicos	Visitas	Páginas	Día	N. únicos	Visitas	Páginas	Día	N. únicos	Visitas	Páginas
<b>1</b>	3.209	3.656	7.466	<b>11</b>	3.460	3.939	8.298	<b>21</b>	5.005	5.661	11.853
<b>2</b>	3.703	4.195	8.936	<b>12</b>	3.121	3.557	8.110	<b>22</b>	3.654	4.301	9.431
<b>3</b>	5.272	5.831	10.337	<b>13</b>	3.604	4.132	8.453	<b>23</b>	4.074	4.647	10.405
<b>4</b>	4.088	4.443	7.408	<b>14</b>	3.348	3.875	8.254	<b>24</b>	3.538	4.008	9.167
<b>5</b>	3.304	3.721	7.190	<b>15</b>	3.680	4.215	8.930	<b>25</b>	3.666	4.198	9.127
<b>6</b>	3.520	4.031	8.285	<b>16</b>	3.880	4.402	9.262	<b>26</b>	4.038	4.578	9.419
<b>7</b>	4.808	5.336	10.353	<b>17</b>	3.505	3.972	9.354	<b>27</b>	106.321	107.840	117.378
<b>8</b>	3.804	4.277	8.078	<b>18</b>	4.283	4.938	11.395	<b>28</b>	60.764	61.717	69.065
<b>9</b>	4.451	5.066	11.195	<b>19</b>	4.836	5.478	12.063	<b>29</b>	61.992	61.967	69.142
<b>10</b>	3.648	4.146	8.678	<b>20</b>	4.681	5.363	12.725	<b>30</b>	11.888	12.485	17.667
								<b>31</b>	4.973	5.492	10.044

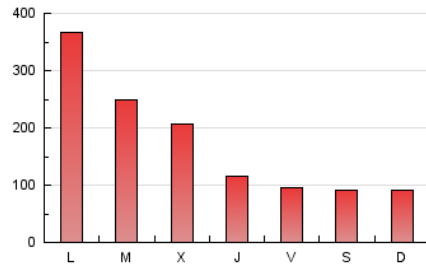
## 4. Gráficas (Nacional)

### 4.1 Por día de la semana (promedio)

N. únicos / Visitas (x 100)



Páginas (x 100)

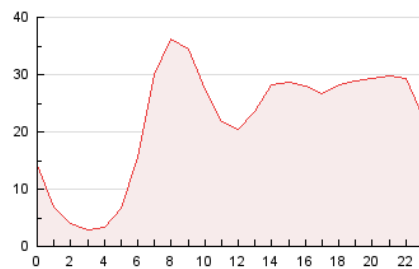


### 4.2 Por franja horaria (promedio)

Visitas\_ (x 1000)

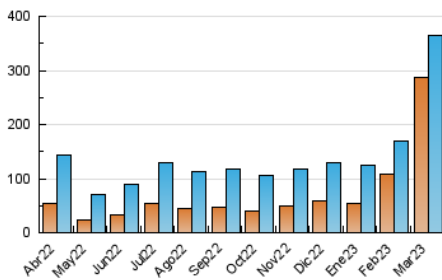


Páginas (x 1000)

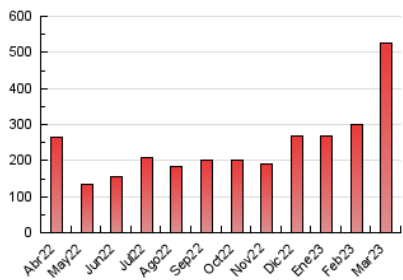


### 4.3 Por meses

N. únicos / Visitas (x 1000)



Páginas (x 1000)



## 5. Observaciones

Este Medio Electrónico de Comunicación ha sido medido por la herramienta Google Analytics de Google (Universal Analytics)

## 6. Definiciones básicas (Para más información ver Normas Técnicas para el Control de los Medios Electrónicos de Comunicación)

### Página Vista:

Conjunto de ficheros enviado a un usuario como resultado de una petición del mismo recibida por el servidor. Cuando la página está formada por varios marcos (frames), el conjunto de los mismos tendrá, a efectos de cómputo, la consideración de una página unitaria.

### Visita:

Una secuencia ininterrumpida de páginas servidas a un usuario válido. Si dicho usuario no realiza peticiones de páginas en un periodo de tiempo (30 min) la siguiente petición constituirá el inicio de una nueva visita.

### Navegador Único:

Total de combinaciones únicas de una dirección IP y un identificador adicional. Los medios pueden utilizar cookies o el Identificador de Alta de registro.

### Duración Página Vista:

Tiempo acumulado en segundos de todas las páginas vistas (en visitas de dos o más páginas vistas), dividido por el número total de páginas vistas.

### Duración Visita:

Tiempo en segundos de todas las visitas de dos o más páginas vistas, dividido por el número total de visitas de dos o más páginas vistas.

### Tráfico nacional:

Audiencia/difusión correspondiente a España medida en base a los datos de las direcciones IP registradas por el sistema de medición.

## 7. Opinión

De OJDinteractiva, la división de INFORMACIÓN Y CONTROL DE PUBLICACIONES S.A.:

Hemos examinado la información facilitada por el editor del medio electrónico para el periodo que comprende la presente certificación.

Nuestro examen se ha realizado de acuerdo con las normas y procedimientos establecidos en las Normas Técnicas para el Control de los Medios Electrónicos de Comunicación.

En nuestra opinión, la presente acta presenta razonablemente la difusión/audiencia registrada por este medio electrónico.

### ADVERTENCIA:

El trabajo de OJDinteractiva, la división de INFORMACIÓN Y CONTROL DE PUBLICACIONES S.A (INTROL) se limita a la realización de pruebas para la revisión de los datos de recuento suministrados por el editor con la finalidad de expresar una opinión sobre la razonabilidad de dichos datos de acuerdo con las Normas Técnicas para el control de los MEC.

Por tanto, INTROL no acepta responsabilidad alguna por las inexactitudes o errores que puedan existir en los datos de recuento. Tampoco acepta ninguna responsabilidad por la falsedad en los datos de recuento recibidos del editor, ni por otros datos de medición que no están incluidos en el análisis.

Abril - 2023

OJDinteractiva