



## INFORMACION Y CONTROL DE PUBLICACIONES, S.A.

Velázquez, 46, 1º Drcha - Tel. 91 435 00 32 Fax 91 435 96 05 - 28001 - MADRID  
 Entença, 218 Entr. 7 - Tel 93 439 24 18 Fax 93 419 25 34 - 08029 - BARCELONA

**Título:** TELEMADRID.ES  
**URL Primaria:** https://www.telemadrid.es/  
**Editor:** Radio Televisión Madrid, S.A.U.  
**Domicilio:** Paseo del Príncipe, 3 Ciudad de la Imagen  
**Ciudad:** 28223 POZUELO DE ALARCÓN  
**Teléfono:** 91 512 88 10  
**Fax:** 91 512 37 35  
**E-mail:**  
**Clasificación:** Entretenimiento  
**Sub-Clasificación:** Broadcast



### 1. Cifras totales y promedios (Nacional e Internacional)

MES - AÑO	NAVEGADORES UNICOS	VISITAS	PAGINAS
Junio - 2021	3.151.695	4.877.226	6.562.006
<b>PROMEDIO DIARIO</b>	<b>147.316</b>	<b>162.574</b>	<b>218.734</b>
<b>PROMEDIO LUNES-VIERNES</b>	164.246	181.156	240.998
<b>PROMEDIO SABADO-DOMINGO</b>	100.760	111.475	157.505
<b>PAGINAS / VISITAS</b>	1,35		
<b>DURACION MEDIA VISITAS</b>	0:01:33		
<b>DURACION MEDIA PAGINAS</b>	0:04:15		

### 2. Secciones (Nacional e Internacional)

	PAGINAS	%
<b>HOME</b>	317.377	4.84 %
<b>RESTO</b>	6.244.629	95.16 %

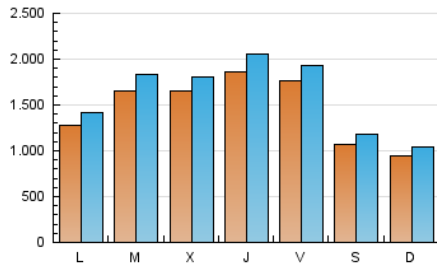
### 3. Por día del mes (Nacional e Internacional)

Día	N. únicos	Visitas	Páginas	Día	N. únicos	Visitas	Páginas	Día	N. únicos	Visitas	Páginas
1	119.927	137.572	192.479	11	210.046	231.636	296.233	21	154.036	168.625	226.969
2	117.706	132.284	181.511	12	110.987	125.341	172.230	22	308.982	333.813	423.384
3	180.437	201.639	265.558	13	98.822	111.006	163.188	23	293.031	314.945	393.779
4	188.088	204.456	268.726	14	128.598	141.087	193.798	24	145.908	162.892	222.310
5	125.004	136.756	187.403	15	140.524	156.045	210.375	25	134.174	147.175	200.768
6	100.632	109.548	150.074	16	128.462	144.300	198.053	26	88.718	97.731	142.751
7	131.285	146.138	204.412	17	185.167	207.428	271.360	27	91.457	100.740	143.737
8	169.589	187.396	258.147	18	172.900	190.899	253.279	28	99.685	109.982	155.624
9	159.533	174.166	230.955	19	103.014	114.774	163.249	29	89.896	100.731	144.734
10	230.362	252.355	317.305	20	87.449	95.907	137.408	30	125.074	139.859	192.207

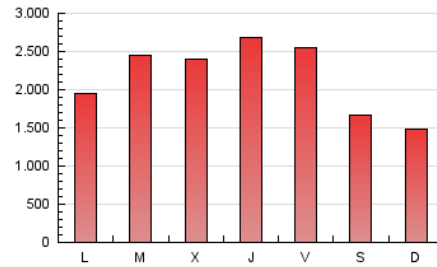
4. Gráficas (Nacional e Internacional)

4.1 Por día de la semana (promedio)

N. únicos / Visitas (x 100)

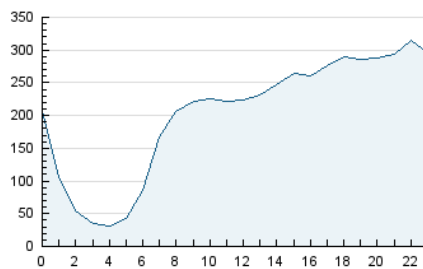


Páginas (x 100)

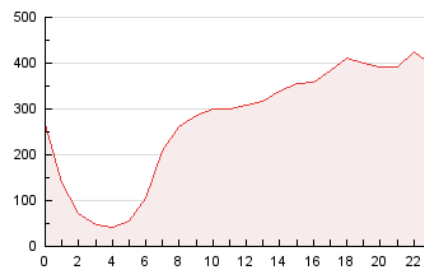


4.2 Por franja horaria (promedio)

Visitas (x 1000)

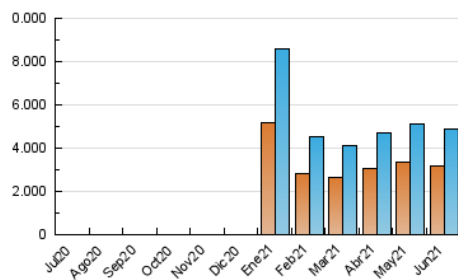


Páginas (x 1000)

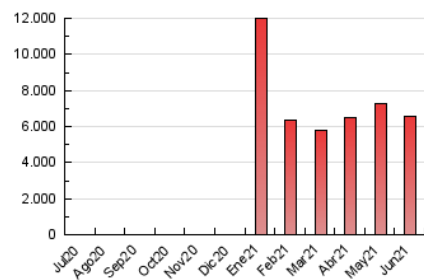


4.3 Por meses

N. únicos / Visitas (x 1000)



Páginas (x 1000)





## INFORMACION Y CONTROL DE PUBLICACIONES, S.A.

Velázquez, 46, 1º Drcha - Tel. 91 435 00 32 Fax 91 435 96 05 - 28001 - MADRID  
 Entença, 218 Entr. 7 - Tel 93 439 24 18 Fax 93 419 25 34 - 08029 - BARCELONA

### Anexo - Tráfico Nacional

**Título:** TELEMADRID.ES  
**URL Primaria:** https://www.telemadrid.es/  
**Editor:** Radio Televisión Madrid, S.A.U.  
**Domicilio:** Paseo del Príncipe, 3 Ciudad de la Imagen  
**Ciudad:** 28223 POZUELO DE ALARCÓN  
**Teléfono:** 91 512 88 10  
**Fax:** 91 512 37 35  
**E-mail:**  
**Clasificación:** Entretenimiento  
**Sub-Clasificación:** Broadcast



#### 1. Cifras totales y promedios (Nacional)

MES - AÑO	NAVEGADORES UNICOS	VISITAS	PAGINAS
Junio - 2021	2.919.131	4.612.192	6.207.357
<b>PROMEDIO DIARIO</b>	<b>139.127</b>	<b>153.740</b>	<b>206.912</b>
<b>PROMEDIO LUNES-VIERNES</b>	<b>155.814</b>	<b>172.138</b>	<b>229.150</b>
<b>PROMEDIO SABADO-DOMINGO</b>	<b>93.238</b>	<b>103.146</b>	<b>145.758</b>
<b>PAGINAS / VISITAS</b>	<b>1,35</b>		
<b>DURACION MEDIA VISITAS</b>	<b>0:01:29</b>		
<b>DURACION MEDIA PAGINAS</b>	<b>0:04:05</b>		

#### 2. Secciones (Nacional)

	PAGINAS	%
<b>HOME</b>	294.140	4.74 %
<b>RESTO</b>	5.913.217	95.26 %

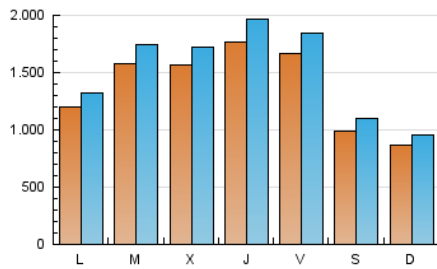
#### 3. Por día del mes (Nacional)

Día	N. únicos	Visitas	Páginas	Día	N. únicos	Visitas	Páginas	Día	N. únicos	Visitas	Páginas
1	110.571	127.124	178.856	11	199.602	220.167	281.277	21	145.602	160.189	215.631
2	108.716	122.638	169.351	12	102.331	116.100	159.505	22	300.597	324.817	411.453
3	171.486	191.243	252.197	13	90.695	101.834	149.956	23	285.199	306.303	382.594
4	178.163	194.367	255.708	14	119.106	131.742	181.318	24	138.870	155.042	211.761
5	117.740	128.137	175.885	15	132.492	146.970	198.463	25	126.953	139.387	190.327
6	92.595	101.377	138.793	16	120.888	136.108	187.269	26	81.950	90.406	131.588
7	122.941	136.987	192.274	17	177.418	198.630	259.521	27	84.137	92.781	132.596
8	160.093	177.805	245.435	18	164.055	182.008	241.458	28	92.222	102.156	145.289
9	150.952	165.203	219.198	19	95.668	106.103	150.762	29	83.665	93.471	135.249
10	220.246	242.243	304.261	20	80.788	88.427	126.981	30	118.068	132.427	182.401

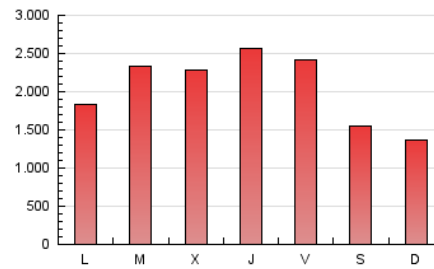
4. Gráficas (Nacional)

4.1 Por día de la semana (promedio)

N. únicos / Visitas (x 100)



Páginas (x 100)

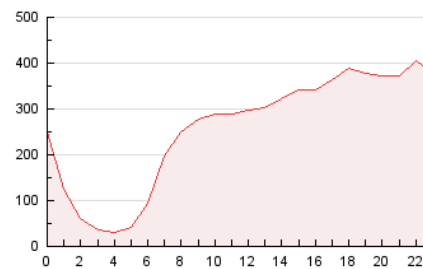


4.2 Por franja horaria (promedio)

Visitas (x 1000)

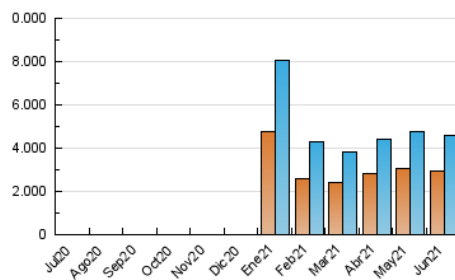


Páginas (x 1000)

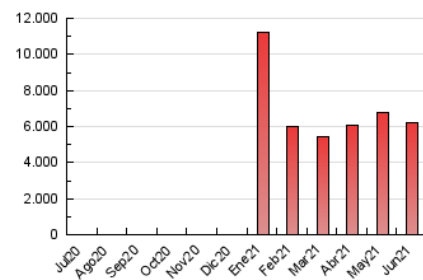


4.3 Por meses

N. únicos / Visitas (x 1000)



Páginas (x 1000)



## 5. Observaciones

Este Medio Electrónico de Comunicación ha sido medido por la herramienta Google Analytics de Google

## 6. Definiciones básicas (Para más información ver Normas Técnicas para el Control de los Medios Electrónicos de Comunicación)

### Página Vista:

Conjunto de ficheros enviado a un usuario como resultado de una petición del mismo recibida por el servidor. Cuando la página está formada por varios marcos (frames), el conjunto de los mismos tendrá, a efectos de cómputo, la consideración de una página unitaria.

### Visita:

Una secuencia ininterrumpida de páginas servidas a un usuario válido. Si dicho usuario no realiza peticiones de páginas en un periodo de tiempo (30 min) la siguiente petición constituirá el inicio de una nueva visita.

### Navegador Único:

Total de combinaciones únicas de una dirección IP y un identificador adicional. Los medios pueden utilizar cookies o el Identificador de Alta de registro.

### Duración Página Vista:

Tiempo acumulado en segundos de todas las páginas vistas (en visitas de dos o más páginas vistas), dividido por el número total de páginas vistas.

### Duración Visita:

Tiempo en segundos de todas las visitas de dos o más páginas vistas, dividido por el número total de visitas de dos o más páginas vistas.

### Tráfico nacional:

Audiencia/difusión correspondiente a España medida en base a los datos de las direcciones IP registradas por el sistema de medición.

## 7. Opinión

De OJDinteractiva, la división de INFORMACIÓN Y CONTROL DE PUBLICACIONES S.A.:

Hemos examinado la información facilitada por el editor del medio electrónico para el periodo que comprende la presente certificación.

Nuestro examen se ha realizado de acuerdo con las normas y procedimientos establecidos en las Normas Técnicas para el Control de los Medios Electrónicos de Comunicación.

En nuestra opinión, la presente acta presenta razonablemente la difusión/audiencia registrada por este medio electrónico.

### ADVERTENCIA:

El trabajo de OJDinteractiva, la división de INFORMACIÓN Y CONTROL DE PUBLICACIONES S.A (INTROL) se limita a la realización de pruebas para la revisión de los datos de recuento suministrados por el editor con la finalidad de expresar una opinión sobre la razonabilidad de dichos datos de acuerdo con las Normas Técnicas para el control de los MEC.

Por tanto, INTROL no acepta responsabilidad alguna por las inexactitudes o errores que puedan existir en los datos de recuento. Tampoco acepta ninguna responsabilidad por la falsedad en los datos de recuento recibidos del editor, ni por otros datos de medición que no están incluidos en el análisis.

Julio - 2021

OJDinteractiva