



## INFORMACION Y CONTROL DE PUBLICACIONES, S.A.

Velázquez, 46, 1º Drcha - Tel. 91 435 00 32 Fax 91 435 96 05 - 28001 - MADRID  
Av. Diagonal 497, 5a planta - Tel 93 439 24 18 Fax 93 419 25 34 - 08029 - BARCELONA

**Título:** TOLEDODIARIO.ES  
**URL Primaria:** https://toledodiario.es/  
**Editor:** Relato en la Red, S.L.  
**Domicilio:** Santa Fe, 14, 2º  
**Ciudad:** 45001 TOLEDO  
**Teléfono:** 925 220 640  
**Fax:**  
**E-mail:**  
**Clasificación:** Noticias e Información  
**Sub-Clasificación:** Noticias globales y actualidad

toledodiario.es

### 1. Cifras totales y promedios (Nacional e Internacional)

MES - AÑO	NAVEGADORES UNICOS	VISITAS	PAGINAS
Diciembre - 2023	161.219	205.178	236.597
<b>PROMEDIO DIARIO</b>	<b>6.253</b>	<b>6.619</b>	<b>7.632</b>
<b>PROMEDIO LUNES-VIERNES</b>	6.342	6.711	7.748
<b>PROMEDIO SABADO-DOMINGO</b>	6.065	6.426	7.389
<b>PAGINAS / VISITAS</b>	1,15		
<b>DURACION MEDIA VISITAS</b>	0:01:32		
<b>TIEMPO INTERACCIÓN MEDIO</b>	0:01:12		

### 2. Secciones (Nacional e Internacional)

	PAGINAS	%
<b>HOME</b>	10.199	4.31 %
<b>RESTO</b>	226.398	95.69 %

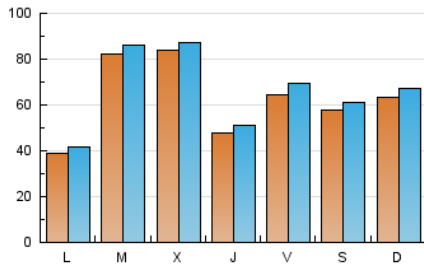
### 3. Por día del mes (Nacional e Internacional)

Día	N. únicos	Visitas	Páginas	Día	N. únicos	Visitas	Páginas	Día	N. únicos	Visitas	Páginas
1	3.564	3.823	4.599	11	6.273	6.596	7.360	21	5.441	5.711	6.587
2	2.277	2.467	3.023	12	2.354	2.581	3.205	22	16.414	17.884	19.381
3	2.676	2.930	3.575	13	2.956	3.214	3.943	23	13.144	13.881	15.215
4	1.607	1.784	2.279	14	2.720	3.055	3.882	24	7.613	8.142	8.877
5	1.973	2.175	2.821	15	1.940	2.152	2.832	25	3.545	3.787	4.336
6	1.660	1.821	2.366	16	1.664	1.799	2.297	26	2.168	2.318	2.721
7	2.385	2.544	3.132	17	1.723	1.873	2.581	27	9.863	10.580	11.829
8	4.074	4.348	5.270	18	4.172	4.440	5.412	28	8.474	9.078	10.016
9	7.978	8.542	9.758	19	26.293	27.300	31.091	29	6.161	6.392	7.020
10	16.061	16.821	18.977	20	19.148	19.338	22.627	30	3.911	3.986	4.936
								31	3.599	3.816	4.649

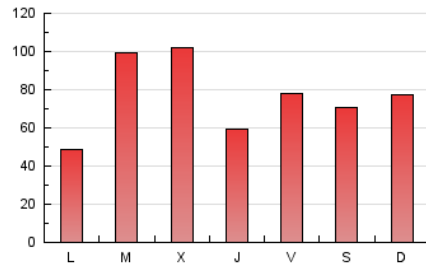
#### 4. Gráficas (Nacional e Internacional)

##### 4.1 Por día de la semana (promedio)

N. únicos / Visitas (x 100)

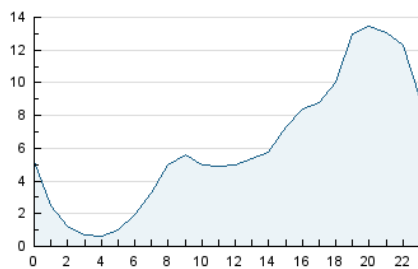


Páginas (x 100)

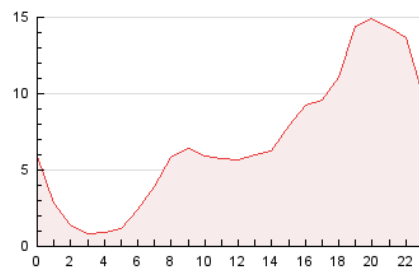


##### 4.2 Por franja horaria (promedio)

Visitas\_ (x 1000)

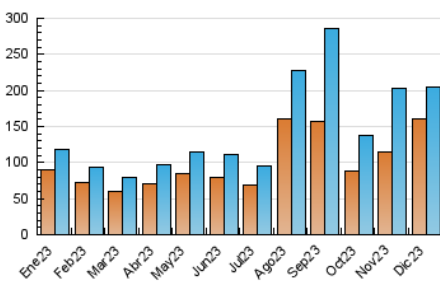


Páginas (x 1000)

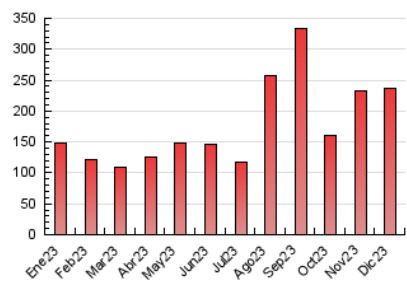


##### 4.3 Por meses

N. únicos / Visitas (x 1000)



Páginas (x 1000)





## INFORMACION Y CONTROL DE PUBLICACIONES, S.A.

Velázquez, 46, 1ª Drcha - Tel. 91 435 00 32 Fax 91 435 96 05 - 28001 - MADRID  
Av. Diagonal 497, 5a planta - Tel 93 439 24 18 Fax 93 419 25 34 - 08029 - BARCELONA

### Anexo - Tráfico Nacional

**Título:** TOLEDODIARIO.ES  
**URL Primaria:** https://toledodiario.es/  
**Editor:** Relato en la Red, S.L.  
**Domicilio:** Santa Fe, 14, 2º  
**Ciudad:** 45001 TOLEDO  
**Teléfono:** 925 220 640  
**Fax:**  
**E-mail:**  
**Clasificación:** Noticias e Información  
**Sub-Clasificación:** Noticias globales y actualidad

toledodiario.es

#### 1. Cifras totales y promedios (Nacional)

MES - AÑO	NAVEGADORES UNICOS	VISITAS	PAGINAS
Diciembre - 2023	159.746	203.186	232.400
<b>PROMEDIO DIARIO</b>	<b>6.195</b>	<b>6.554</b>	<b>7.497</b>
<b>PROMEDIO LUNES-VIERNES</b>	<b>6.282</b>	<b>6.643</b>	<b>7.613</b>
<b>PROMEDIO SABADO-DOMINGO</b>	<b>6.012</b>	<b>6.368</b>	<b>7.252</b>
<b>PAGINAS / VISITAS</b>	<b>1,14</b>		
<b>DURACION MEDIA VISITAS</b>	<b>0:01:31</b>		
<b>TIEMPO INTERACCIÓN MEDIO</b>	<b>0:01:12</b>		

#### 2. Secciones (Nacional)

	PAGINAS	%
<b>HOME</b>	10.051	4.32 %
<b>RESTO</b>	222.349	95.68 %

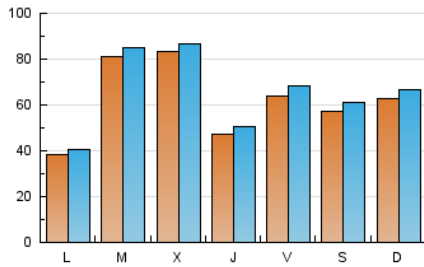
#### 3. Por día del mes (Nacional)

Día	N. únicos	Visitas	Páginas	Día	N. únicos	Visitas	Páginas	Día	N. únicos	Visitas	Páginas
1	3.519	3.784	4.528	11	6.133	6.435	7.196	21	5.393	5.640	6.397
2	2.236	2.422	2.966	12	2.283	2.507	3.104	22	16.369	17.769	19.286
3	2.632	2.845	3.511	13	2.904	3.159	3.858	23	13.068	13.785	14.911
4	1.569	1.747	2.239	14	2.671	2.975	3.532	24	7.537	8.083	8.697
5	1.904	2.098	2.729	15	1.904	2.115	2.776	25	3.507	3.735	4.121
6	1.620	1.774	2.314	16	1.629	1.761	2.248	26	2.118	2.262	2.565
7	2.342	2.494	3.072	17	1.688	1.825	2.261	27	9.775	10.485	11.643
8	4.020	4.284	5.185	18	4.132	4.402	5.246	28	8.403	9.020	9.828
9	7.939	8.501	9.700	19	26.189	27.221	30.844	29	6.110	6.339	6.943
10	15.958	16.722	18.808	20	19.050	19.265	22.472	30	3.875	3.958	4.894
								31	3.561	3.774	4.526

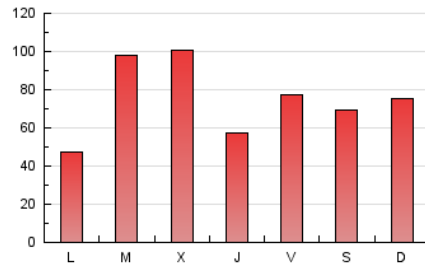
## 4. Gráficas (Nacional)

### 4.1 Por día de la semana (promedio)

N. únicos / Visitas (x 100)

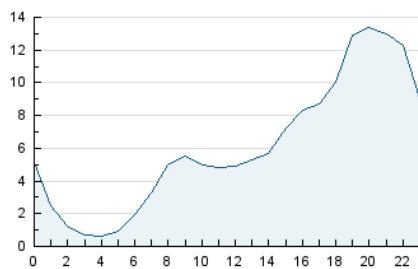


Páginas (x 100)

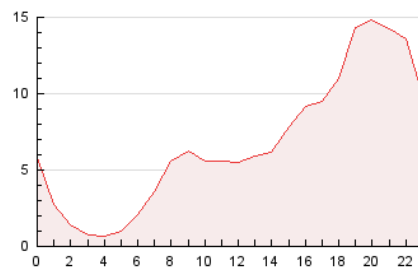


### 4.2 Por franja horaria (promedio)

Visitas\_ (x 1000)

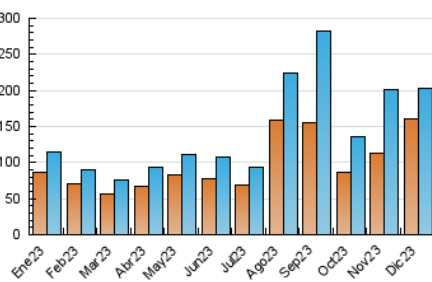


Páginas (x 1000)

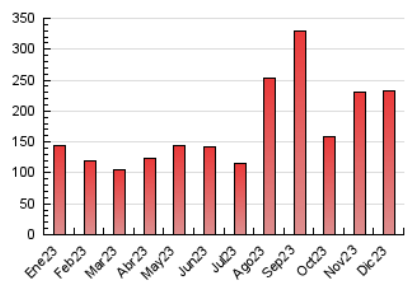


### 4.3 Por meses

N. únicos / Visitas (x 1000)



Páginas (x 1000)



## 5. Observaciones

Este Medio Electrónico de Comunicación ha sido medido por la herramienta Google Analytics de Google (GA4)

## 6. Definiciones básicas (Para más información ver Normas Técnicas para el Control de los Medios Electrónicos de Comunicación)

### Página Vista:

Conjunto de ficheros enviado a un usuario como resultado de una petición del mismo recibida por el servidor. Cuando la página está formada por varios marcos (frames), el conjunto de los mismos tendrá, a efectos de cómputo, la consideración de una página unitaria.

### Visita:

Una secuencia ininterrumpida de páginas servidas a un usuario válido. Si dicho usuario no realiza peticiones de páginas en un periodo de tiempo (30 min) la siguiente petición constituirá el inicio de una nueva visita.

### Navegador Único:

Total de combinaciones únicas de una dirección IP y un identificador adicional. Los medios pueden utilizar cookies o el Identificador de Alta de registro.

### Duración Página Vista:

Tiempo acumulado en segundos de todas las páginas vistas (en visitas de dos o más páginas vistas), dividido por el número total de páginas vistas.

### Duración Visita:

Tiempo en segundos de todas las visitas de dos o más páginas vistas, dividido por el número total de visitas de dos o más páginas vistas.

### Tráfico nacional:

Audiencia/difusión correspondiente a España medida en base a los datos de las direcciones IP registradas por el sistema de medición.

## 7. Opinión

De OJDinteractiva, la división de INFORMACIÓN Y CONTROL DE PUBLICACIONES S.A.:

Hemos examinado la información facilitada por el editor del medio electrónico para el periodo que comprende la presente certificación.

Nuestro examen se ha realizado de acuerdo con las normas y procedimientos establecidos en las Normas Técnicas para el Control de los Medios Electrónicos de Comunicación.

En nuestra opinión, la presente acta presenta razonablemente la difusión/audiencia registrada por este medio electrónico.

### ADVERTENCIA:

El trabajo de OJDinteractiva, la división de INFORMACIÓN Y CONTROL DE PUBLICACIONES S.A (INTROL) se limita a la realización de pruebas para la revisión de los datos de recuento suministrados por el editor con la finalidad de expresar una opinión sobre la razonabilidad de dichos datos de acuerdo con las Normas Técnicas para el control de los MEC.

Por tanto, INTROL no acepta responsabilidad alguna por las inexactitudes o errores que puedan existir en los datos de recuento. Tampoco acepta ninguna responsabilidad por la falsedad en los datos de recuento recibidos del editor, ni por otros datos de medición que no están incluidos en el análisis.

- 2023

OJDinteractiva