



## INFORMACION Y CONTROL DE PUBLICACIONES, S.A.

Velázquez, 46, 1º Drcha - Tel. 91 435 00 32 Fax 91 435 96 05 - 28001 - MADRID  
Entença, 218 Entr. 7 - Tel 93 439 24 18 Fax 93 419 25 34 - 08029 - BARCELONA

**Título:** LACIUTAT APP  
**Editor:** Casguamedia, S.L.  
**Domicilio:** Méndez Núñez, 21, E-2  
**Ciudad:** 43004 TARRAGONA  
**Teléfono:**  
**Fax:**  
**E-mail:**  
**Clasificación:** Noticias e Información  
**Sub-Clasificación:** Noticias globales y actualidad



### 1. Cifras totales y promedios (Nacional e Internacional)

MES - AÑO	USUARIOS	VISITAS	VISUALIZACIONES DE PANTALLAS
Mayo - 2021	6.486	45.610	266.501
<b>PROMEDIO DIARIO</b>	<b>997</b>	<b>1.471</b>	<b>8.597</b>
<b>PROMEDIO LUNES-VIERNES</b>	<b>1.059</b>	<b>1.599</b>	<b>9.390</b>
<b>PROMEDIO SABADO-DOMINGO</b>	<b>868</b>	<b>1.204</b>	<b>6.932</b>
<b>VISUALIZACIONES DE PANTALLA / VISITAS</b>	<b>5,84</b>		
<b>DURACION MEDIA VISITAS</b>	<b>0:02:19</b>		
<b>DURACION MEDIA VISUALIZACIÓN DE PANTALLA</b>	<b>0:15:38</b>		

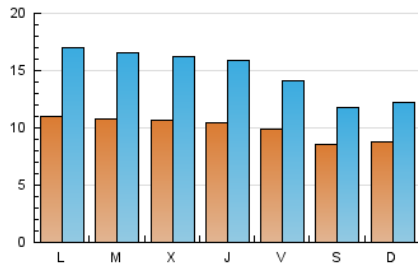
### 2. Por día del mes (Nacional e Internacional)

Día	N. únicos	Visitas	Vis. Pantallas	Día	N. únicos	Visitas	Vis. Pantallas	Día	N. únicos	Visitas	Vis. Pantallas
1	955	1.370	9.084	11	1.112	1.662	10.019	21	946	1.393	7.357
2	885	1.250	8.109	12	1.062	1.580	8.986	22	785	1.072	5.702
3	1.134	1.836	12.664	13	1.022	1.508	8.046	23	843	1.141	5.954
4	1.080	1.759	12.164	14	1.020	1.461	7.606	24	1.089	1.669	9.680
5	1.109	1.744	12.665	15	904	1.238	6.324	25	1.003	1.462	7.750
6	1.117	1.776	11.960	16	809	1.178	6.121	26	1.044	1.592	8.332
7	1.003	1.397	9.150	17	1.126	1.688	8.992	27	1.000	1.472	7.550
8	886	1.187	7.959	18	1.114	1.730	9.660	28	974	1.388	6.940
9	1.012	1.412	8.640	19	1.060	1.554	8.342	29	775	1.037	5.345
10	1.191	1.857	12.446	20	1.047	1.579	8.687	30	824	1.156	6.083
								31	982	1.462	8.184

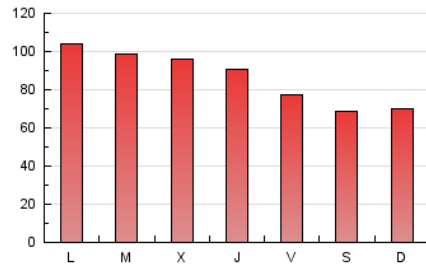
### 3. Gráficas (Nacional e Internacional)

#### 3.1 Por día de la semana (promedio)

N. únicos / Visitas (x 100)

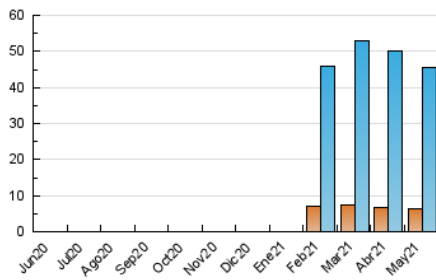


Vis. Pantallas (x 100)

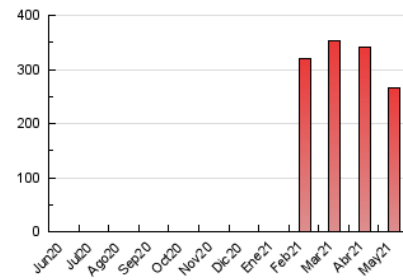


#### 3.2 Por meses

N. únicos / Visitas (x 1000)



Vis. Pantallas (x 1000)





## INFORMACION Y CONTROL DE PUBLICACIONES, S.A.

Velázquez, 46, 1º Drcha - Tel. 91 435 00 32 Fax 91 435 96 05 - 28001 - MADRID  
 Entença, 218 Entr. 7 - Tel 93 439 24 18 Fax 93 419 25 34 - 08029 - BARCELONA

### Anexo - Tráfico Nacional

**Título:** LACIUTAT APP  
**Editor:** Casguamedia, S.L.  
**Domicilio:** Méndez Núñez, 21, E-2  
**Ciudad:** 43004 TARRAGONA  
**Teléfono:**  
**Fax:**  
**E-mail:**  
**Clasificación:** Noticias e Información  
**Sub-Clasificación:** Noticias globales y actualidad



#### 1. Cifras totales y promedios (Nacional)

MES - AÑO	USUARIOS	VISITAS	VISUALIZACIONES DE PANTALLAS
Mayo - 2021	6.486	45.610	266.501
<b>PROMEDIO DIARIO</b>	<b>997</b>	<b>1.471</b>	<b>8.597</b>
<b>PROMEDIO LUNES-VIERNES</b>	<b>1.059</b>	<b>1.599</b>	<b>9.390</b>
<b>PROMEDIO SABADO-DOMINGO</b>	<b>868</b>	<b>1.204</b>	<b>6.932</b>
<b>VISUALIZACIONES DE PANTALLA / VISITAS</b>	<b>5,84</b>		
<b>DURACION MEDIA VISITAS</b>	<b>0:00:00</b>		
<b>DURACION MEDIA VISUALIZACIÓN DE PANTALLA</b>	<b>0:00:00</b>		

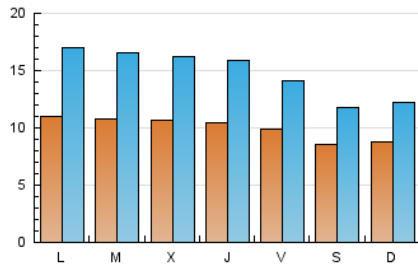
#### 2. Por día del mes (Nacional)

Día	N. únicos	Visitas	Vis. Pantallas	Día	N. únicos	Visitas	Vis. Pantallas	Día	N. únicos	Visitas	Vis. Pantallas
1	955	1.370	9.084	11	1.112	1.662	10.019	21	946	1.393	7.357
2	885	1.250	8.109	12	1.062	1.580	8.986	22	785	1.072	5.702
3	1.134	1.836	12.664	13	1.022	1.508	8.046	23	843	1.141	5.954
4	1.080	1.759	12.164	14	1.020	1.461	7.606	24	1.089	1.669	9.680
5	1.109	1.744	12.665	15	904	1.238	6.324	25	1.003	1.462	7.750
6	1.117	1.776	11.960	16	809	1.178	6.121	26	1.044	1.592	8.332
7	1.003	1.397	9.150	17	1.126	1.688	8.992	27	1.000	1.472	7.550
8	886	1.187	7.959	18	1.114	1.730	9.660	28	974	1.388	6.940
9	1.012	1.412	8.640	19	1.060	1.554	8.342	29	775	1.037	5.345
10	1.191	1.857	12.446	20	1.047	1.579	8.687	30	824	1.156	6.083
								31	982	1.462	8.184

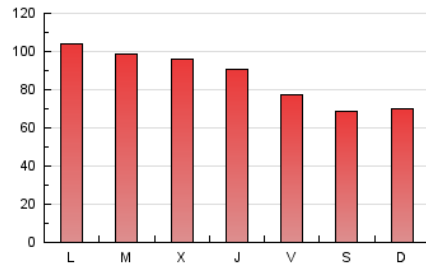
### 3. Gráficas (Nacional)

#### 3.1 Por día de la semana (promedio)

N. únicos / Visitas (x 100)

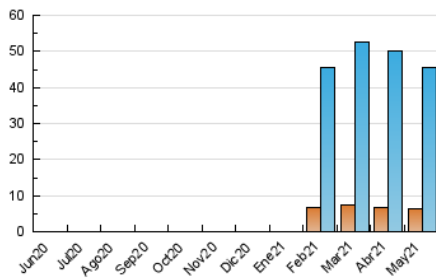


Vis. Pantallas (x 100)

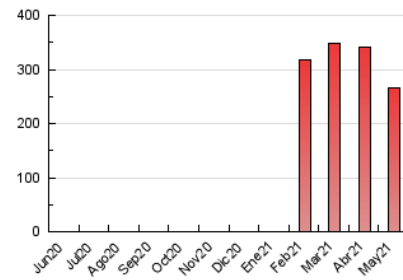


#### 3.2 Por meses

N. únicos / Visitas (x 1000)



Vis. Pantallas (x 1000)



#### 4. Observaciones

Este Medio Electrónico de Comunicación ha sido medido por la herramienta Google Analytics de Google

#### 5. Definiciones básicas (Para más información ver Normas Técnicas para el Control de los Medios Electrónicos de Comunicación)

**Visualización de pantalla (Vis. Pantalla):**

El número total de pantallas vistas. Pantallas vistas de una misma pantalla son contadas.

**Visita:**

Una secuencia ininterrumpida de visualizaciones de pantallas servidas a un usuario válido. Si dicho usuario no realiza peticiones de visualizaciones de pantalla en un periodo de tiempo (5 min) la siguiente petición constituirá el inicio de una nueva visita.

**Usuario**

Total de combinaciones únicas de una dirección IP y un identificador adicional. Los medios pueden utilizar cookies o el Identificador de Alta de registro.

**Duración Visualización de Pantalla:**

Tiempo acumulado en segundos de todas las visualizaciones de pantalla (en visitas de dos o más visualizaciones de pantallas), dividido por el número total de visualizaciones de pantallas.

**Duración Visita:**

Tiempo en segundos de todas las visitas de dos o más visualizaciones de pantallas, dividido por el número total de visitas de dos o más visualizaciones de pantallas.

**Tráfico nacional:**

Audiencia/difusión correspondiente a España medida en base a los datos de las direcciones IP registradas por el sistema de medición.

#### 6. Opinión

De OJDinteractiva, la división de INFORMACIÓN Y CONTROL DE PUBLICACIONES S.A.:

Hemos examinado la información facilitada por el editor del medio electrónico para el periodo que comprende la presente certificación. Nuestro examen se ha realizado de acuerdo con las normas y procedimientos establecidos en las Normas Técnicas para el Control de los Medios Electrónicos de Comunicación.

En nuestra opinión, la presente acta presenta razonablemente la difusión/audiencia registrada por este medio electrónico.

**ADVERTENCIA:**

El trabajo de OJDinteractiva, la división de INFORMACIÓN Y CONTROL DE PUBLICACIONES S.A (INTROL) se limita a la realización de pruebas para la revisión de los datos de recuento suministrados por el editor con la finalidad de expresar una opinión sobre la razonabilidad de dichos datos de acuerdo con las Normas Técnicas para el control de los MEC. Por tanto, INTROL no acepta responsabilidad alguna por las inexactitudes o errores que puedan existir en los datos de recuento. Tampoco acepta ninguna responsabilidad por la falsedad en los datos de recuento recibidos del editor, ni por otros datos de medición que no están incluidos en el análisis.

Junio - 2021

OJDinteractiva