



## INFORMACION Y CONTROL DE PUBLICACIONES, S.A.

Velázquez, 46, 1º Drcha - Tel. 91 435 00 32 Fax 91 435 96 05 - 28001 - MADRID  
 Entença, 218 Entr. 7 - Tel 93 439 24 18 Fax 93 419 25 34 - 08029 - BARCELONA

**Título:** LACIUTAT APP  
**Editor:** Casguamedia, S.L.  
**Domicilio:** Méndez Núñez, 21, E-2  
**Ciudad:** 43004 TARRAGONA  
**Teléfono:**  
**Fax:**  
**E-mail:**  
**Clasificación:** Noticias e Información  
**Sub-Clasificación:** Noticias globales y actualidad



### 1. Cifras totales y promedios (Nacional e Internacional)

MES - AÑO	USUARIOS	VISITAS	VISUALIZACIONES DE PANTALLAS
Marzo - 2021	7.390	53.110	352.320
<b>PROMEDIO DIARIO</b>	<b>1.109</b>	<b>1.713</b>	<b>11.365</b>
<b>PROMEDIO LUNES-VIERNES</b>	<b>1.165</b>	<b>1.839</b>	<b>12.334</b>
<b>PROMEDIO SABADO-DOMINGO</b>	<b>948</b>	<b>1.352</b>	<b>8.580</b>
<b>VISUALIZACIONES DE PANTALLA / VISITAS</b>	<b>6,63</b>		
<b>DURACION MEDIA VISITAS</b>	<b>0:02:17</b>		
<b>DURACION MEDIA VISUALIZACIÓN DE PANTALLA</b>	<b>0:17:15</b>		

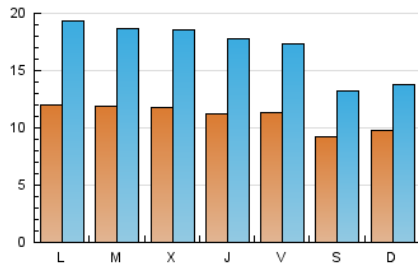
### 2. Por día del mes (Nacional e Internacional)

Día	N. únicos	Visitas	Vis. Pantallas	Día	N. únicos	Visitas	Vis. Pantallas	Día	N. únicos	Visitas	Vis. Pantallas
1	1.300	2.113	14.792	11	1.202	1.901	13.334	21	873	1.227	7.495
2	1.178	1.917	12.773	12	1.189	1.874	12.806	22	1.093	1.733	11.685
3	1.298	1.976	13.091	13	967	1.443	9.215	23	1.247	1.897	11.385
4	1.156	1.920	13.025	14	1.031	1.576	10.185	24	1.134	1.726	11.392
5	1.085	1.632	10.508	15	1.215	2.030	14.112	25	1.032	1.510	9.798
6	916	1.367	8.699	16	1.227	1.939	12.786	26	1.144	1.754	11.906
7	1.104	1.549	9.752	17	1.113	1.741	12.023	27	968	1.346	8.700
8	1.253	2.000	13.101	18	1.115	1.763	11.928	28	887	1.165	7.296
9	1.141	1.811	11.606	19	1.093	1.672	11.065	29	1.126	1.780	12.250
10	1.202	1.936	12.968	20	839	1.143	7.295	30	1.131	1.752	11.979
								31	1.132	1.917	13.370

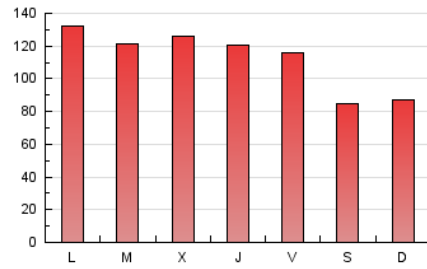
### 3. Gráficas (Nacional e Internacional)

#### 3.1 Por día de la semana (promedio)

N. únicos / Visitas (x 100)

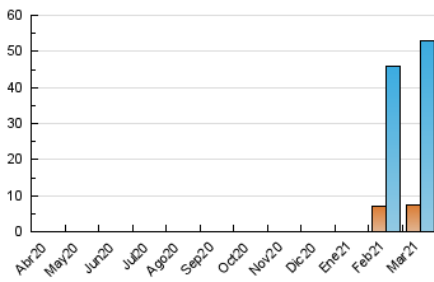


Vis. Pantallas (x 100)

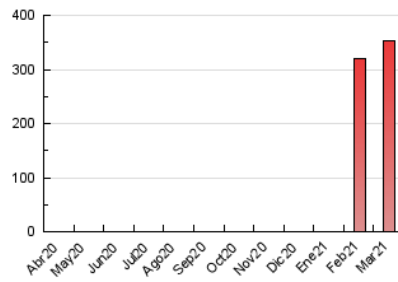


#### 3.2 Por meses

N. únicos / Visitas (x 1000)



Vis. Pantallas (x 1000)





## INFORMACION Y CONTROL DE PUBLICACIONES, S.A.

Velázquez, 46, 1º Drcha - Tel. 91 435 00 32 Fax 91 435 96 05 - 28001 - MADRID  
 Entença, 218 Entr. 7 - Tel 93 439 24 18 Fax 93 419 25 34 - 08029 - BARCELONA

### Anexo - Tráfico Nacional

**Título:** LACIUTAT APP  
**Editor:** Casguamedia, S.L.  
**Domicilio:** Méndez Núñez, 21, E-2  
**Ciudad:** 43004 TARRAGONA  
**Teléfono:**  
**Fax:**  
**E-mail:**  
**Clasificación:** Noticias e Información  
**Sub-Clasificación:** Noticias globales y actualidad



#### 1. Cifras totales y promedios (Nacional)

MES - AÑO	USUARIOS	VISITAS	VISUALIZACIONES DE PANTALLAS
Marzo - 2021	7.257	52.612	348.824
<b>PROMEDIO DIARIO</b>	<b>1.098</b>	<b>1.697</b>	<b>11.252</b>
<b>PROMEDIO LUNES-VIERNES</b>	1.153	1.821	12.204
<b>PROMEDIO SABADO-DOMINGO</b>	940	1.341	8.515
<b>VISUALIZACIONES DE PANTALLA / VISITAS</b>	6,63		
<b>DURACION MEDIA VISITAS</b>	0:00:00		
<b>DURACION MEDIA VISUALIZACIÓN DE PANTALLA</b>	0:00:00		

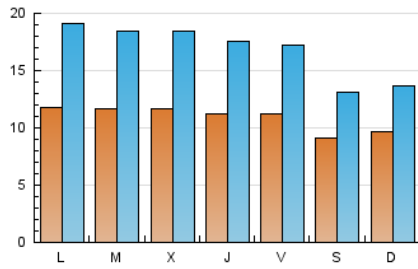
#### 2. Por día del mes (Nacional)

Día	N. únicos	Visitas	Vis. Pantallas	Día	N. únicos	Visitas	Vis. Pantallas	Día	N. únicos	Visitas	Vis. Pantallas
1	1.259	2.068	14.157	11	1.192	1.882	13.213	21	864	1.218	7.447
2	1.164	1.894	12.632	12	1.177	1.858	12.717	22	1.078	1.714	11.592
3	1.288	1.952	12.953	13	954	1.426	9.127	23	1.235	1.880	11.261
4	1.146	1.899	12.881	14	1.027	1.567	10.132	24	1.127	1.716	11.306
5	1.077	1.614	10.391	15	1.206	2.014	14.027	25	1.026	1.498	9.706
6	908	1.350	8.571	16	1.189	1.895	12.408	26	1.140	1.743	11.849
7	1.091	1.536	9.680	17	1.101	1.728	11.927	27	963	1.338	8.657
8	1.240	1.978	12.970	18	1.106	1.754	11.886	28	882	1.159	7.269
9	1.130	1.792	11.505	19	1.084	1.661	11.007	29	1.119	1.770	12.180
10	1.194	1.921	12.872	20	834	1.134	7.239	30	1.125	1.746	11.947
								31	1.125	1.907	13.315

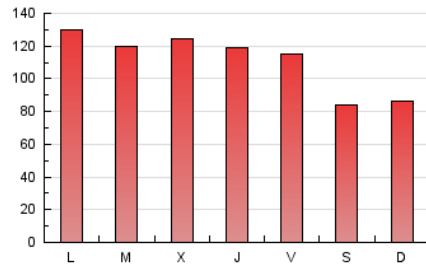
### 3. Gráficas (Nacional)

#### 3.1 Por día de la semana (promedio)

N. únicos / Visitas (x 100)

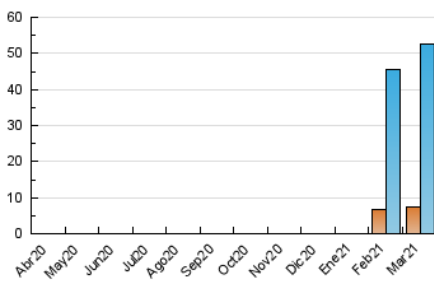


Vis. Pantallas (x 100)

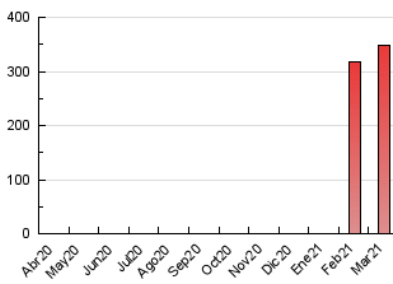


#### 3.2 Por meses

N. únicos / Visitas (x 1000)



Vis. Pantallas (x 1000)



#### 4. Observaciones

Este Medio Electrónico de Comunicación ha sido medido por la herramienta Google Analytics de Google

#### 5. Definiciones básicas (Para más información ver Normas Técnicas para el Control de los Medios Electrónicos de Comunicación)

**Visualización de pantalla (Vis. Pantalla):**

El número total de pantallas vistas. Pantallas vistas de una misma pantalla son contadas.

**Visita:**

Una secuencia ininterrumpida de visualizaciones de pantallas servidas a un usuario válido. Si dicho usuario no realiza peticiones de visualizaciones de pantalla en un periodo de tiempo (5 min) la siguiente petición constituirá el inicio de una nueva visita.

**Usuario**

Total de combinaciones únicas de una dirección IP y un identificador adicional. Los medios pueden utilizar cookies o el Identificador de Alta de registro.

**Duración Visualización de Pantalla:**

Tiempo acumulado en segundos de todas las visualizaciones de pantalla (en visitas de dos o más visualizaciones de pantallas), dividido por el número total de visualizaciones de pantallas.

**Duración Visita:**

Tiempo en segundos de todas las visitas de dos o más visualizaciones de pantallas, dividido por el número total de visitas de dos o más visualizaciones de pantallas.

**Tráfico nacional:**

Audiencia/difusión correspondiente a España medida en base a los datos de las direcciones IP registradas por el sistema de medición.

#### 6. Opinión

De OJDinteractiva, la división de INFORMACIÓN Y CONTROL DE PUBLICACIONES S.A.:

Hemos examinado la información facilitada por el editor del medio electrónico para el periodo que comprende la presente certificación. Nuestro examen se ha realizado de acuerdo con las normas y procedimientos establecidos en las Normas Técnicas para el Control de los Medios Electrónicos de Comunicación.

En nuestra opinión, la presente acta presenta razonablemente la difusión/audiencia registrada por este medio electrónico.

**ADVERTENCIA:**

El trabajo de OJDinteractiva, la división de INFORMACIÓN Y CONTROL DE PUBLICACIONES S.A (INTROL) se limita a la realización de pruebas para la revisión de los datos de recuento suministrados por el editor con la finalidad de expresar una opinión sobre la razonabilidad de dichos datos de acuerdo con las Normas Técnicas para el control de los MEC. Por tanto, INTROL no acepta responsabilidad alguna por las inexactitudes o errores que puedan existir en los datos de recuento. Tampoco acepta ninguna responsabilidad por la falsedad en los datos de recuento recibidos del editor, ni por otros datos de medición que no están incluidos en el análisis.

Abril - 2021

OJDinteractiva