



## INFORMACION Y CONTROL DE PUBLICACIONES, S.A.

Velázquez, 46, 1º Drcha - Tel. 91 435 00 32 Fax 91 435 96 05 - 28001 - MADRID  
Av. Diagonal 497, 5a planta - Tel 93 439 24 18 Fax 93 419 25 34 - 08029 - BARCELONA

**Título:** TRIBUNASEGOVIA.COM  
**URL Primaria:** http://www.tribunasegovia.com/  
**Editor:** Tribuna Contenidos Digitales, S.L.  
**Domicilio:** Plaza de España, 7-9, Primero, Oficina A  
**Ciudad:** 37004 SALAMANCA  
**Teléfono:**  
**Fax:**  
**E-mail:**  
**Clasificación:** Noticias e Información  
**Sub-Clasificación:** Noticias globales y actualidad



### 1. Cifras totales y promedios (Nacional e Internacional)

MES - AÑO	NAVEGADORES UNICOS	VISITAS	PAGINAS
Diciembre - 2021	136.449	137.985	258.462
<b>PROMEDIO DIARIO</b>	<b>4.441</b>	<b>4.451</b>	<b>8.337</b>
<b>PROMEDIO LUNES-VIERNES</b>	4.581	4.593	8.675
<b>PROMEDIO SABADO-DOMINGO</b>	4.039	4.043	7.367
<b>PAGINAS / VISITAS</b>	1,87		
<b>DURACION MEDIA VISITAS</b>	0:02:55		
<b>DURACION MEDIA PAGINAS</b>	0:03:19		

### 2. Secciones (Nacional e Internacional)

	PAGINAS	%
<b>HOME</b>	676	0.26 %
<b>RESTO</b>	257.786	99.74 %

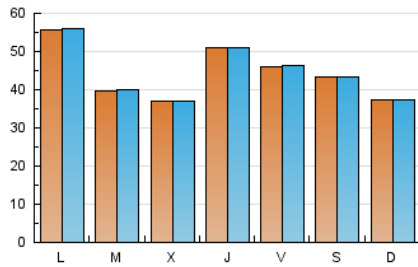
### 3. Por día del mes (Nacional e Internacional)

Día	N. únicos	Visitas	Páginas	Día	N. únicos	Visitas	Páginas	Día	N. únicos	Visitas	Páginas
1	4.770	4.782	8.761	11	3.685	3.692	6.909	21	2.348	2.358	4.345
2	4.152	4.159	7.951	12	2.182	2.189	4.219	22	2.347	2.350	4.512
3	6.050	6.151	11.627	13	3.582	3.588	6.687	23	5.396	5.403	10.577
4	6.437	6.418	12.212	14	4.373	4.377	8.371	24	2.754	2.760	4.176
5	6.098	6.107	11.734	15	3.045	3.051	5.840	25	3.404	3.407	5.368
6	7.355	7.372	14.412	16	4.370	4.377	8.242	26	2.790	2.796	4.928
7	3.295	3.301	5.844	17	4.035	4.040	7.772	27	7.556	7.603	14.623
8	3.478	3.480	6.189	18	3.864	3.868	7.096	28	5.911	5.925	11.410
9	4.217	4.226	8.074	19	3.855	3.868	6.466	29	4.876	4.886	9.063
10	5.528	5.536	10.763	20	3.820	3.830	6.972	30	7.398	7.369	14.486
								31	4.709	4.716	8.833

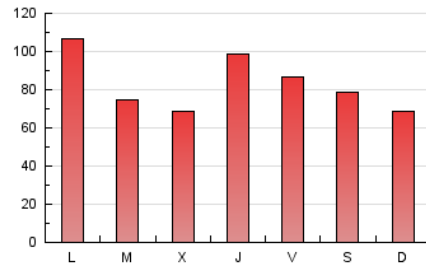
4. Gráficas (Nacional e Internacional)

4.1 Por día de la semana (promedio)

N. únicos / Visitas (x 100)

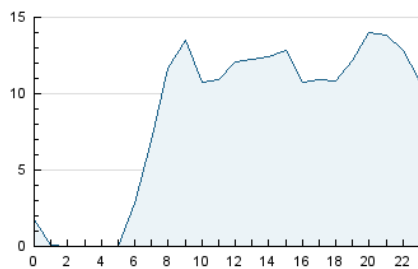


Páginas (x 100)

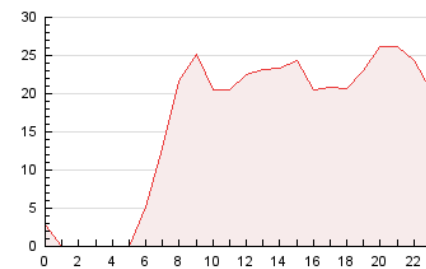


4.2 Por franja horaria (promedio)

Visitas\_ (x 1000)

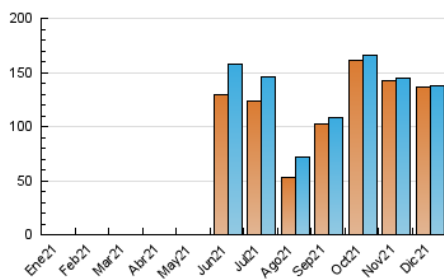


Páginas (x 1000)

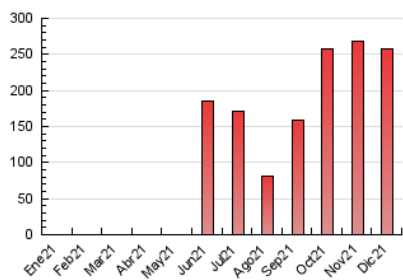


4.3 Por meses

N. únicos / Visitas (x 1000)



Páginas (x 1000)





## INFORMACION Y CONTROL DE PUBLICACIONES, S.A.

Velázquez, 46, 1º Drcha - Tel. 91 435 00 32 Fax 91 435 96 05 - 28001 - MADRID  
Av. Diagonal 497, 5a planta - Tel 93 439 24 18 Fax 93 419 25 34 - 08029 - BARCELONA

### Anexo - Tráfico Nacional

**Título:** TRIBUNASEGOVIA.COM  
**URL Primaria:** http://www.tribunasegovia.com/  
**Editor:** Tribuna Contenidos Digitales, S.L.  
**Domicilio:** Plaza de España, 7-9, Primero, Oficina A  
**Ciudad:** 37004 SALAMANCA  
**Teléfono:**  
**Fax:**  
**E-mail:**  
**Clasificación:** Noticias e Información  
**Sub-Clasificación:** Noticias globales y actualidad



#### 1. Cifras totales y promedios (Nacional)

MES - AÑO	NAVEGADORES UNICOS	VISITAS	PAGINAS
Diciembre - 2021	135.874	137.352	257.790
<b>PROMEDIO DIARIO</b>	<b>4.421</b>	<b>4.431</b>	<b>8.316</b>
<b>PROMEDIO LUNES-VIERNES</b>	<b>4.560</b>	<b>4.571</b>	<b>8.652</b>
<b>PROMEDIO SABADO-DOMINGO</b>	<b>4.023</b>	<b>4.026</b>	<b>7.348</b>
<b>PAGINAS / VISITAS</b>	<b>1,88</b>		
<b>DURACION MEDIA VISITAS</b>	<b>0:02:56</b>		
<b>DURACION MEDIA PAGINAS</b>	<b>0:03:19</b>		

#### 2. Secciones (Nacional)

	PAGINAS	%
<b>HOME</b>	661	0.26 %
<b>RESTO</b>	257.129	99.74 %

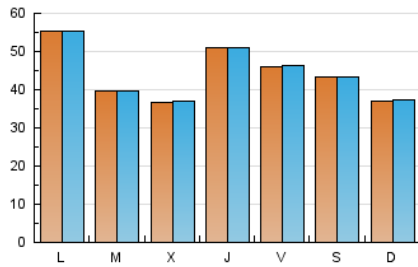
#### 3. Por día del mes (Nacional)

Día	N. únicos	Visitas	Páginas	Día	N. únicos	Visitas	Páginas	Día	N. únicos	Visitas	Páginas
1	4.756	4.765	8.732	11	3.672	3.679	6.892	21	2.333	2.343	4.330
2	4.137	4.144	7.934	12	2.168	2.173	4.200	22	2.294	2.296	4.457
3	6.039	6.140	11.615	13	3.562	3.568	6.667	23	5.389	5.396	10.569
4	6.427	6.405	12.199	14	4.355	4.359	8.351	24	2.743	2.749	4.165
5	6.091	6.101	11.728	15	3.020	3.026	5.814	25	3.388	3.391	5.349
6	7.335	7.355	14.393	16	4.350	4.357	8.222	26	2.773	2.778	4.910
7	3.287	3.293	5.835	17	4.025	4.030	7.762	27	7.548	7.595	14.615
8	3.470	3.472	6.179	18	3.851	3.855	7.082	28	5.904	5.918	11.402
9	4.205	4.214	8.062	19	3.814	3.826	6.424	29	4.860	4.869	9.046
10	5.509	5.517	10.743	20	3.664	3.674	6.816	30	7.387	7.356	14.472
								31	4.701	4.708	8.825

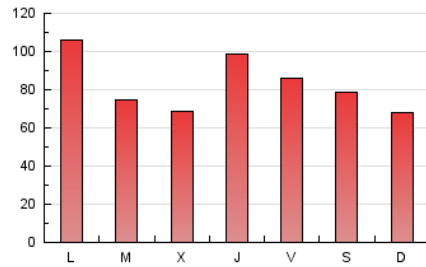
4. Gráficas (Nacional)

4.1 Por día de la semana (promedio)

N. únicos / Visitas (x 100)



Páginas (x 100)

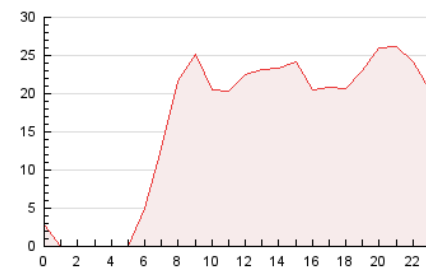


4.2 Por franja horaria (promedio)

Visitas\_ (x 1000)

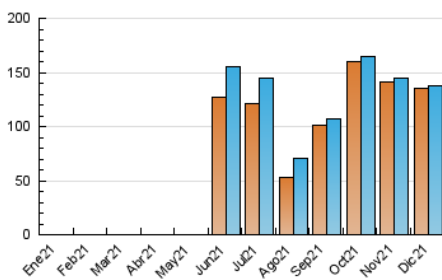


Páginas (x 1000)

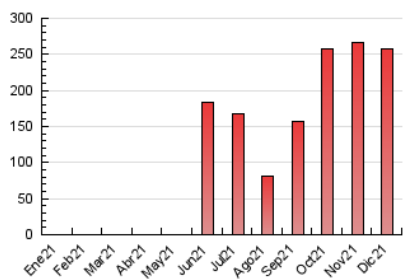


4.3 Por meses

N. únicos / Visitas (x 1000)



Páginas (x 1000)



## 5. Observaciones

Este Medio Electrónico de Comunicación ha sido medido por la herramienta Google Analytics de Google

## 6. Definiciones básicas (Para más información ver Normas Técnicas para el Control de los Medios Electrónicos de Comunicación)

### Página Vista:

Conjunto de ficheros enviado a un usuario como resultado de una petición del mismo recibida por el servidor. Cuando la página está formada por varios marcos (frames), el conjunto de los mismos tendrá, a efectos de cómputo, la consideración de una página unitaria.

### Visita:

Una secuencia ininterrumpida de páginas servidas a un usuario válido. Si dicho usuario no realiza peticiones de páginas en un periodo de tiempo (30 min) la siguiente petición constituirá el inicio de una nueva visita.

### Navegador Único:

Total de combinaciones únicas de una dirección IP y un identificador adicional. Los medios pueden utilizar cookies o el Identificador de Alta de registro.

### Duración Página Vista:

Tiempo acumulado en segundos de todas las páginas vistas (en visitas de dos o más páginas vistas), dividido por el número total de páginas vistas.

### Duración Visita:

Tiempo en segundos de todas las visitas de dos o más páginas vistas, dividido por el número total de visitas de dos o más páginas vistas.

### Tráfico nacional:

Audiencia/difusión correspondiente a España medida en base a los datos de las direcciones IP registradas por el sistema de medición.

## 7. Opinión

De OJDinteractiva, la división de INFORMACIÓN Y CONTROL DE PUBLICACIONES S.A.:

Hemos examinado la información facilitada por el editor del medio electrónico para el periodo que comprende la presente certificación.

Nuestro examen se ha realizado de acuerdo con las normas y procedimientos establecidos en las Normas Técnicas para el Control de los Medios Electrónicos de Comunicación.

En nuestra opinión, la presente acta presenta razonablemente la difusión/audiencia registrada por este medio electrónico.

### ADVERTENCIA:

El trabajo de OJDinteractiva, la división de INFORMACIÓN Y CONTROL DE PUBLICACIONES S.A (INTROL) se limita a la realización de pruebas para la revisión de los datos de recuento suministrados por el editor con la finalidad de expresar una opinión sobre la razonabilidad de dichos datos de acuerdo con las Normas Técnicas para el control de los MEC. Por tanto, INTROL no acepta responsabilidad alguna por las inexactitudes o errores que puedan existir en los datos de recuento. Tampoco acepta ninguna responsabilidad por la falsedad en los datos de recuento recibidos del editor, ni por otros datos de medición que no están incluidos en el análisis.

- 2021

OJDinteractiva