



## INFORMACION Y CONTROL DE PUBLICACIONES, S.A.

Velázquez, 46, 1º Drcha - Tel. 91 435 00 32 Fax 91 435 96 05 - 28001 - MADRID  
Av. Diagonal 497, 5a planta - Tel 93 439 24 18 Fax 93 419 25 34 - 08029 - BARCELONA

**Título:** TRIBUNASEGOVIA.COM  
**URL Primaria:** http://www.tribunasegovia.com/  
**Editor:** Tribuna Contenidos Digitales, S.L.  
**Domicilio:** Plaza de España, 7-9, Primero, Oficina A  
**Ciudad:** 37004 SALAMANCA  
**Teléfono:**  
**Fax:**  
**E-mail:**  
**Clasificación:** Noticias e Información  
**Sub-Clasificación:** Noticias globales y actualidad



### 1. Cifras totales y promedios (Nacional e Internacional)

MES - AÑO	NAVEGADORES UNICOS	VISITAS	PAGINAS
Noviembre - 2021	142.152	145.248	267.791
<b>PROMEDIO DIARIO</b>	<b>4.834</b>	<b>4.842</b>	<b>8.926</b>
<b>PROMEDIO LUNES-VIERNES</b>	4.969	4.978	9.236
<b>PROMEDIO SABADO-DOMINGO</b>	4.460	4.467	8.074
<b>PAGINAS / VISITAS</b>	1,84		
<b>DURACION MEDIA VISITAS</b>	0:02:52		
<b>DURACION MEDIA PAGINAS</b>	0:03:21		

### 2. Secciones (Nacional e Internacional)

	PAGINAS	%
<b>HOME</b>	728	0.27 %
<b>RESTO</b>	267.063	99.73 %

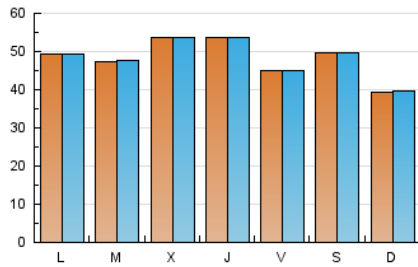
### 3. Por día del mes (Nacional e Internacional)

Día	N. únicos	Visitas	Páginas	Día	N. únicos	Visitas	Páginas	Día	N. únicos	Visitas	Páginas
1	5.929	5.935	11.486	11	6.724	6.754	12.937	21	1.757	1.765	3.119
2	3.179	3.183	5.702	12	4.605	4.611	8.240	22	2.730	2.740	5.012
3	5.358	5.364	9.679	13	4.458	4.463	8.164	23	3.753	3.758	6.953
4	5.407	5.413	9.795	14	4.968	4.976	9.086	24	6.637	6.646	12.392
5	5.303	5.309	9.809	15	7.158	7.163	13.111	25	3.931	3.942	7.102
6	5.535	5.537	9.808	16	6.753	6.763	12.982	26	4.925	4.933	9.259
7	5.537	5.542	10.074	17	4.816	4.822	9.014	27	6.966	6.980	12.595
8	4.969	4.974	9.186	18	5.372	5.383	10.011	28	3.528	3.537	6.256
9	5.045	5.055	9.227	19	3.182	3.188	6.075	29	3.902	3.908	7.346
10	4.627	4.638	8.536	20	2.932	2.936	5.492	30	5.022	5.030	9.343

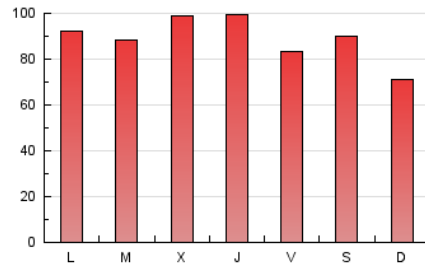
4. Gráficas (Nacional e Internacional)

4.1 Por día de la semana (promedio)

N. únicos / Visitas (x 100)



Páginas (x 100)

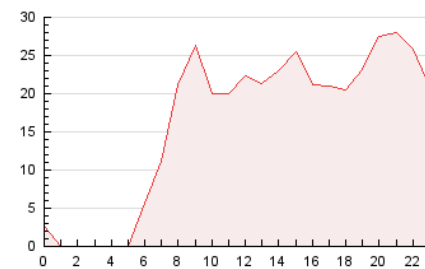


4.2 Por franja horaria (promedio)

Visitas\_ (x 1000)

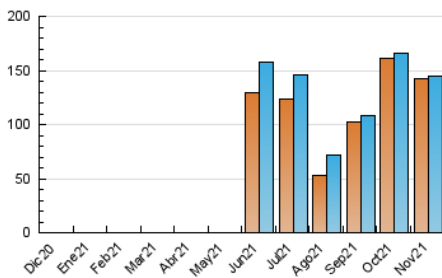


Páginas (x 1000)

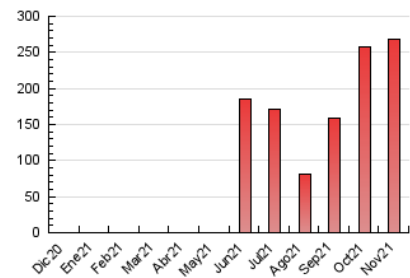


4.3 Por meses

N. únicos / Visitas (x 1000)



Páginas (x 1000)





## INFORMACION Y CONTROL DE PUBLICACIONES, S.A.

Velázquez, 46, 1º Drcha - Tel. 91 435 00 32 Fax 91 435 96 05 - 28001 - MADRID  
 Av. Diagonal 497, 5a planta - Tel 93 439 24 18 Fax 93 419 25 34 - 08029 - BARCELONA

### Anexo - Tráfico Nacional

**Título:** TRIBUNASEGOVIA.COM  
**URL Primaria:** http://www.tribunasegovia.com/  
**Editor:** Tribuna Contenidos Digitales, S.L.  
**Domicilio:** Plaza de España, 7-9, Primero, Oficina A  
**Ciudad:** 37004 SALAMANCA  
**Teléfono:**  
**Fax:**  
**E-mail:**  
**Clasificación:** Noticias e Información  
**Sub-Clasificación:** Noticias globales y actualidad



#### 1. Cifras totales y promedios (Nacional)

MES - AÑO	NAVEGADORES UNICOS	VISITAS	PAGINAS
Noviembre - 2021	141.612	144.795	267.292
<b>PROMEDIO DIARIO</b>	<b>4.819</b>	<b>4.827</b>	<b>8.910</b>
<b>PROMEDIO LUNES-VIERNES</b>	<b>4.955</b>	<b>4.963</b>	<b>9.220</b>
<b>PROMEDIO SABADO-DOMINGO</b>	<b>4.446</b>	<b>4.452</b>	<b>8.056</b>
<b>PAGINAS / VISITAS</b>	<b>1,85</b>		
<b>DURACION MEDIA VISITAS</b>	<b>0:02:52</b>		
<b>DURACION MEDIA PAGINAS</b>	<b>0:03:21</b>		

#### 2. Secciones (Nacional)

	PAGINAS	%
<b>HOME</b>	709	0.27 %
<b>RESTO</b>	266.583	99.73 %

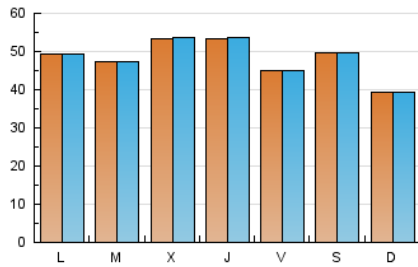
#### 3. Por día del mes (Nacional)

Día	N. únicos	Visitas	Páginas	Día	N. únicos	Visitas	Páginas	Día	N. únicos	Visitas	Páginas
1	5.915	5.921	11.472	11	6.719	6.744	12.927	21	1.735	1.741	3.089
2	3.160	3.164	5.683	12	4.589	4.595	8.224	22	2.709	2.719	4.991
3	5.350	5.356	9.671	13	4.445	4.450	8.151	23	3.739	3.744	6.939
4	5.401	5.407	9.789	14	4.956	4.963	9.073	24	6.613	6.623	12.367
5	5.293	5.299	9.799	15	7.148	7.151	13.098	25	3.920	3.930	7.085
6	5.515	5.517	9.781	16	6.742	6.751	12.969	26	4.918	4.926	9.252
7	5.520	5.525	10.056	17	4.800	4.806	8.997	27	6.959	6.968	12.583
8	4.942	4.947	9.158	18	5.353	5.362	9.986	28	3.514	3.523	6.242
9	5.030	5.039	9.208	19	3.166	3.172	6.054	29	3.884	3.890	7.326
10	4.615	4.626	8.524	20	2.922	2.925	5.474	30	5.004	5.011	9.324

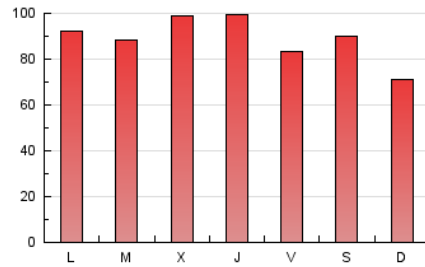
4. Gráficas (Nacional)

4.1 Por día de la semana (promedio)

N. únicos / Visitas (x 100)

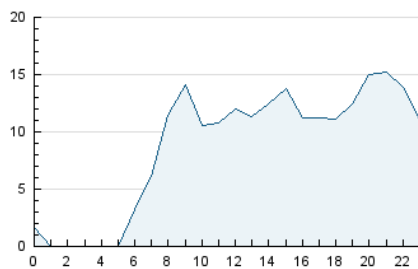


Páginas (x 100)

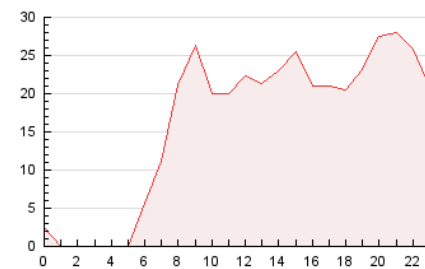


4.2 Por franja horaria (promedio)

Visitas\_ (x 1000)

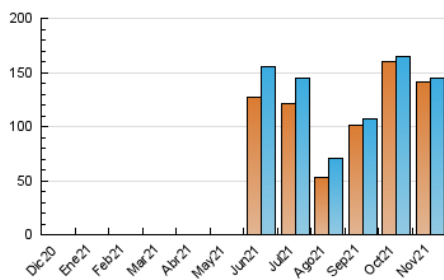


Páginas (x 1000)

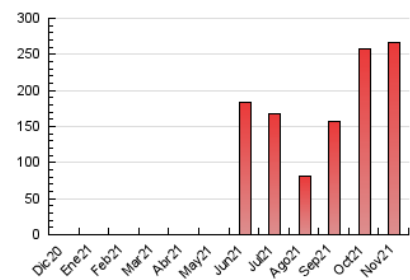


4.3 Por meses

N. únicos / Visitas (x 1000)



Páginas (x 1000)



## 5. Observaciones

Este Medio Electrónico de Comunicación ha sido medido por la herramienta Google Analytics de Google

## 6. Definiciones básicas (Para más información ver Normas Técnicas para el Control de los Medios Electrónicos de Comunicación)

### Página Vista:

Conjunto de ficheros enviado a un usuario como resultado de una petición del mismo recibida por el servidor. Cuando la página está formada por varios marcos (frames), el conjunto de los mismos tendrá, a efectos de cómputo, la consideración de una página unitaria.

### Visita:

Una secuencia ininterrumpida de páginas servidas a un usuario válido. Si dicho usuario no realiza peticiones de páginas en un periodo de tiempo (30 min) la siguiente petición constituirá el inicio de una nueva visita.

### Navegador Único:

Total de combinaciones únicas de una dirección IP y un identificador adicional. Los medios pueden utilizar cookies o el Identificador de Alta de registro.

### Duración Página Vista:

Tiempo acumulado en segundos de todas las páginas vistas (en visitas de dos o más páginas vistas), dividido por el número total de páginas vistas.

### Duración Visita:

Tiempo en segundos de todas las visitas de dos o más páginas vistas, dividido por el número total de visitas de dos o más páginas vistas.

### Tráfico nacional:

Audiencia/difusión correspondiente a España medida en base a los datos de las direcciones IP registradas por el sistema de medición.

## 7. Opinión

De OJDinteractiva, la división de INFORMACIÓN Y CONTROL DE PUBLICACIONES S.A.:

Hemos examinado la información facilitada por el editor del medio electrónico para el periodo que comprende la presente certificación.

Nuestro examen se ha realizado de acuerdo con las normas y procedimientos establecidos en las Normas Técnicas para el Control de los Medios Electrónicos de Comunicación.

En nuestra opinión, la presente acta presenta razonablemente la difusión/audiencia registrada por este medio electrónico.

### ADVERTENCIA:

El trabajo de OJDinteractiva, la división de INFORMACIÓN Y CONTROL DE PUBLICACIONES S.A (INTROL) se limita a la realización de pruebas para la revisión de los datos de recuento suministrados por el editor con la finalidad de expresar una opinión sobre la razonabilidad de dichos datos de acuerdo con las Normas Técnicas para el control de los MEC. Por tanto, INTROL no acepta responsabilidad alguna por las inexactitudes o errores que puedan existir en los datos de recuento. Tampoco acepta ninguna responsabilidad por la falsedad en los datos de recuento recibidos del editor, ni por otros datos de medición que no están incluidos en el análisis.

Diciembre - 2021

OJDinteractiva