



## INFORMACION Y CONTROL DE PUBLICACIONES, S.A.

Velázquez, 46, 1º Drcha - Tel. 91 435 00 32 Fax 91 435 96 05 - 28001 - MADRID  
Av. Diagonal 497, 5a planta - Tel 93 439 24 18 Fax 93 419 25 34 - 08029 - BARCELONA

**Título:** ELDECANODEGUADALAJARA.COM  
**URL Primaria:** https://eldecanodeguadalajara.com  
**Editor:** El Decano Web, S.L.  
**Domicilio:** c/Francisco Arítio nº 62  
**Ciudad:** 19004 Guadalajara  
**Teléfono:**  
**Fax:**  
**E-mail:**  
**Clasificación:** Noticias e Información  
**Sub-Clasificación:** Noticias globales y actualidad

**EL DECANO**  
DE GUADALAJARA

### 1. Cifras totales y promedios (Nacional e Internacional)

MES - AÑO	NAVEGADORES UNICOS	VISITAS	PAGINAS
Agosto - 2022	15.255	20.307	26.534
<b>PROMEDIO DIARIO</b>	<b>610</b>	<b>655</b>	<b>856</b>
<b>PROMEDIO LUNES-VIERNES</b>	665	718	955
<b>PROMEDIO SABADO-DOMINGO</b>	451	474	572
<b>PAGINAS / VISITAS</b>	1,31		
<b>DURACION MEDIA VISITAS</b>	0:00:48		
<b>DURACION MEDIA PAGINAS</b>	0:02:36		

### 2. Secciones (Nacional e Internacional)

	PAGINAS	%
<b>HOME</b>	3.134	11.81 %
<b>RESTO</b>	23.400	88.19 %

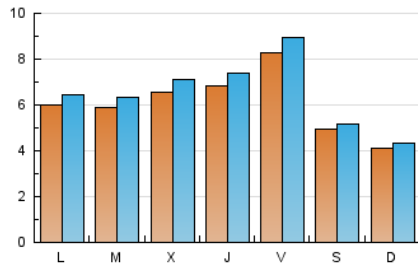
### 3. Por día del mes (Nacional e Internacional)

Día	N. únicos	Visitas	Páginas	Día	N. únicos	Visitas	Páginas	Día	N. únicos	Visitas	Páginas
1	755	827	1.191	11	371	404	606	21	494	514	631
2	716	782	1.110	12	360	408	566	22	819	883	1.193
3	692	745	1.038	13	239	256	317	23	609	665	908
4	801	864	1.149	14	260	276	329	24	895	962	1.251
5	981	1.054	1.399	15	244	258	326	25	847	900	1.136
6	521	555	717	16	457	499	677	26	1.163	1.245	1.550
7	490	521	622	17	618	678	864	27	684	703	796
8	407	447	614	18	723	794	1.074	28	396	413	497
9	395	416	575	19	801	869	1.091	29	780	821	1.040
10	474	521	701	20	526	555	668	30	769	813	1.012
								31	613	659	886

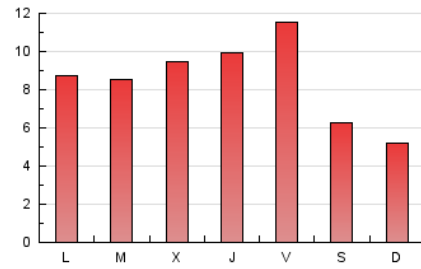
#### 4. Gráficas (Nacional e Internacional)

##### 4.1 Por día de la semana (promedio)

N. únicos / Visitas (x 100)

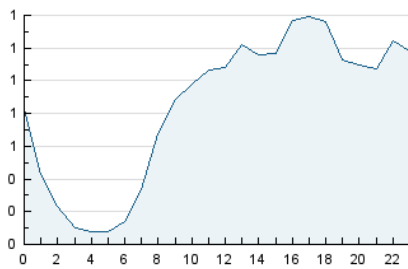


Páginas (x 100)

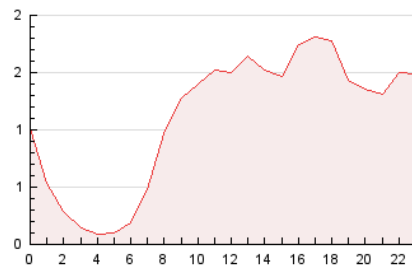


##### 4.2 Por franja horaria (promedio)

Visitas\_ (x 1000)

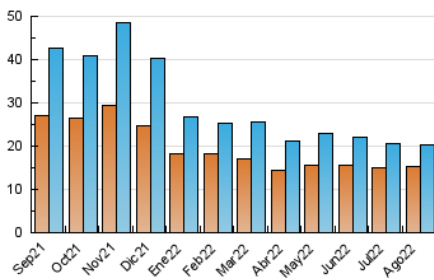


Páginas (x 1000)

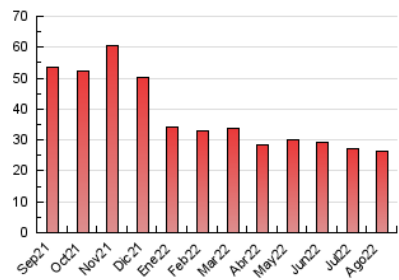


##### 4.3 Por meses

N. únicos / Visitas (x 1000)



Páginas (x 1000)





## INFORMACION Y CONTROL DE PUBLICACIONES, S.A.

Velázquez, 46, 1º Drcha - Tel. 91 435 00 32 Fax 91 435 96 05 - 28001 - MADRID  
 Av. Diagonal 497, 5a planta - Tel 93 439 24 18 Fax 93 419 25 34 - 08029 - BARCELONA

### Anexo - Tráfico Nacional

**Título:** ELDECANODEGUADALAJARA.COM  
**URL Primaria:** https://eldecanodeguadalajara.com  
**Editor:** El Decano Web, S.L.  
**Domicilio:** c/Francisco Arítio nº 62  
**Ciudad:** 19004 Guadalajara  
**Teléfono:**  
**Fax:**  
**E-mail:**  
**Clasificación:** Noticias e Información  
**Sub-Clasificación:** Noticias globales y actualidad

**EL DECANO**  
DE GUADALAJARA

#### 1. Cifras totales y promedios (Nacional)

MES - AÑO	NAVEGADORES UNICOS	VISITAS	PAGINAS
Agosto - 2022	14.804	19.808	25.964
<b>PROMEDIO DIARIO</b>	<b>594</b>	<b>639</b>	<b>838</b>
<b>PROMEDIO LUNES-VIERNES</b>	<b>648</b>	<b>701</b>	<b>935</b>
<b>PROMEDIO SABADO-DOMINGO</b>	<b>439</b>	<b>462</b>	<b>558</b>
<b>PAGINAS / VISITAS</b>	<b>1,31</b>		
<b>DURACION MEDIA VISITAS</b>	<b>0:00:48</b>		
<b>DURACION MEDIA PAGINAS</b>	<b>0:02:36</b>		

#### 2. Secciones (Nacional)

	PAGINAS	%
<b>HOME</b>	3.111	11.98 %
<b>RESTO</b>	22.853	88.02 %

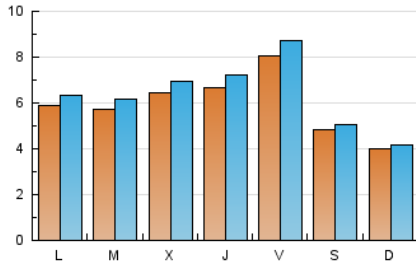
#### 3. Por día del mes (Nacional)

Día	N. únicos	Visitas	Páginas	Día	N. únicos	Visitas	Páginas	Día	N. únicos	Visitas	Páginas
1	738	810	1.170	11	363	396	597	21	485	505	621
2	696	761	1.086	12	345	392	547	22	803	867	1.174
3	678	728	1.020	13	228	245	305	23	590	645	886
4	789	852	1.133	14	252	267	319	24	875	942	1.230
5	964	1.036	1.381	15	234	248	309	25	823	875	1.110
6	509	543	703	16	436	478	656	26	1.145	1.227	1.531
7	473	503	601	17	607	667	851	27	666	685	775
8	396	436	603	18	699	768	1.045	28	383	399	481
9	374	395	550	19	777	844	1.054	29	763	804	1.018
10	460	507	686	20	519	546	659	30	754	798	997
								31	594	639	866

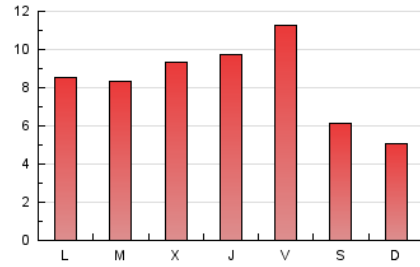
4. Gráficas (Nacional)

4.1 Por día de la semana (promedio)

N. únicos / Visitas (x 100)

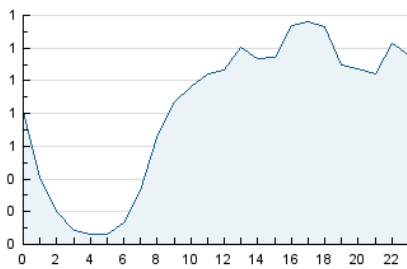


Páginas (x 100)

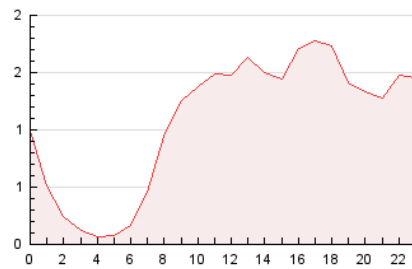


4.2 Por franja horaria (promedio)

Visitas\_ (x 1000)

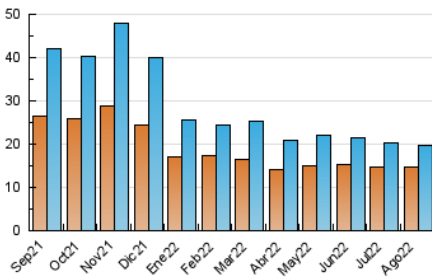


Páginas (x 1000)

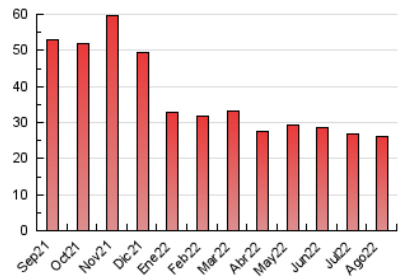


4.3 Por meses

N. únicos / Visitas (x 1000)



Páginas (x 1000)



## 5. Observaciones

Este Medio Electrónico de Comunicación ha sido medido por la herramienta Google Analytics de Google (Universal Analytics)

## 6. Definiciones básicas (Para más información ver Normas Técnicas para el Control de los Medios Electrónicos de Comunicación)

### Página Vista:

Conjunto de ficheros enviado a un usuario como resultado de una petición del mismo recibida por el servidor. Cuando la página está formada por varios marcos (frames), el conjunto de los mismos tendrá, a efectos de cómputo, la consideración de una página unitaria.

### Visita:

Una secuencia ininterrumpida de páginas servidas a un usuario válido. Si dicho usuario no realiza peticiones de páginas en un periodo de tiempo (30 min) la siguiente petición constituirá el inicio de una nueva visita.

### Navegador Único:

Total de combinaciones únicas de una dirección IP y un identificador adicional. Los medios pueden utilizar cookies o el Identificador de Alta de registro.

### Duración Página Vista:

Tiempo acumulado en segundos de todas las páginas vistas (en visitas de dos o más páginas vistas), dividido por el número total de páginas vistas.

### Duración Visita:

Tiempo en segundos de todas las visitas de dos o más páginas vistas, dividido por el número total de visitas de dos o más páginas vistas.

### Tráfico nacional:

Audiencia/difusión correspondiente a España medida en base a los datos de las direcciones IP registradas por el sistema de medición.

## 7. Opinión

De OJDinteractiva, la división de INFORMACIÓN Y CONTROL DE PUBLICACIONES S.A.:

Hemos examinado la información facilitada por el editor del medio electrónico para el periodo que comprende la presente certificación.

Nuestro examen se ha realizado de acuerdo con las normas y procedimientos establecidos en las Normas Técnicas para el Control de los Medios Electrónicos de Comunicación.

En nuestra opinión, la presente acta presenta razonablemente la difusión/audiencia registrada por este medio electrónico.

### ADVERTENCIA:

El trabajo de OJDinteractiva, la división de INFORMACIÓN Y CONTROL DE PUBLICACIONES S.A (INTROL) se limita a la realización de pruebas para la revisión de los datos de recuento suministrados por el editor con la finalidad de expresar una opinión sobre la razonabilidad de dichos datos de acuerdo con las Normas Técnicas para el control de los MEC. Por tanto, INTROL no acepta responsabilidad alguna por las inexactitudes o errores que puedan existir en los datos de recuento. Tampoco acepta ninguna responsabilidad por la falsedad en los datos de recuento recibidos del editor, ni por otros datos de medición que no están incluidos en el análisis.

Septiembre - 2022

OJDinteractiva