



INFORMACION Y CONTROL DE PUBLICACIONES, S.A.

Velázquez, 46, 1º Drcha - Tel. 91 435 00 32 Fax 91 435 96 05 - 28001 - MADRID
Av. Diagonal 497, 5a planta - Tel 93 439 24 18 Fax 93 419 25 34 - 08029 - BARCELONA

Título: ELDECANODEGUADALAJARA.COM
URL Primaria: https://eldecanodeguadalajara.com
Editor: El Decano Web, S.L.
Domicilio: c/Francisco Artrio nº 62
Ciudad: 19004 Guadalajara
Teléfono:
Fax:
E-mail:
Clasificación: Noticias e Información
Sub-Clasificación: Noticias globales y actualidad

EL DECANO
DE GUADALAJARA

1. Cifras totales y promedios (Nacional e Internacional)

MES - AÑO	NAVEGADORES UNICOS	VISITAS	PAGINAS
Agosto - 2021	28.477	42.582	52.812
PROMEDIO DIARIO	1.278	1.374	1.704
PROMEDIO LUNES-VIERNES	1.398	1.508	1.893
PROMEDIO SABADO-DOMINGO	986	1.045	1.240
PAGINAS / VISITAS	1,24		
DURACION MEDIA VISITAS	0:00:42		
DURACION MEDIA PAGINAS	0:02:53		

2. Secciones (Nacional e Internacional)

	PAGINAS	%
HOME	3.630	6.87 %
RESTO	49.182	93.13 %

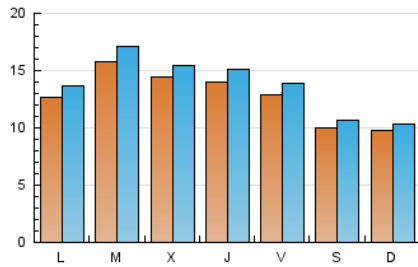
3. Por día del mes (Nacional e Internacional)

Día	N. únicos	Visitas	Páginas	Día	N. únicos	Visitas	Páginas	Día	N. únicos	Visitas	Páginas
1	1.056	1.111	1.280	11	2.480	2.660	3.313	21	603	623	710
2	1.363	1.490	1.886	12	2.107	2.334	2.950	22	490	516	612
3	1.411	1.511	1.907	13	1.818	1.971	2.444	23	936	1.027	1.341
4	1.413	1.516	1.833	14	1.535	1.642	1.923	24	882	961	1.222
5	1.981	2.126	2.510	15	1.533	1.615	1.920	25	811	862	1.151
6	1.796	1.943	2.440	16	1.322	1.409	1.784	26	627	683	904
7	1.390	1.486	1.847	17	1.297	1.421	1.793	27	781	823	1.010
8	1.349	1.439	1.690	18	1.083	1.134	1.412	28	470	501	595
9	1.955	2.088	2.669	19	867	920	1.203	29	446	469	587
10	3.096	3.357	4.122	20	766	818	1.041	30	775	828	1.055
								31	1.194	1.298	1.658

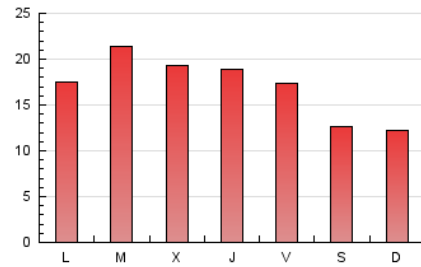
4. Gráficas (Nacional e Internacional)

4.1 Por día de la semana (promedio)

N. únicos / Visitas (x 100)

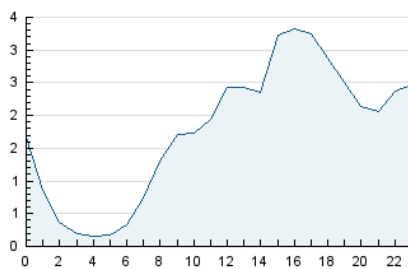


Páginas (x 100)

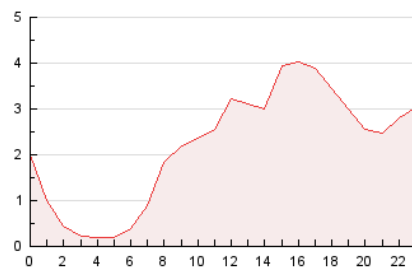


4.2 Por franja horaria (promedio)

Visitas (x 1000)

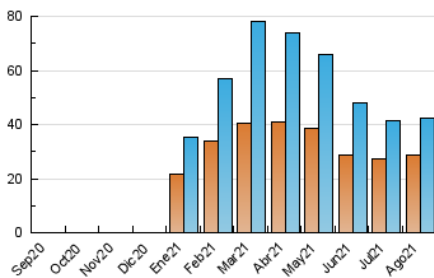


Páginas (x 1000)

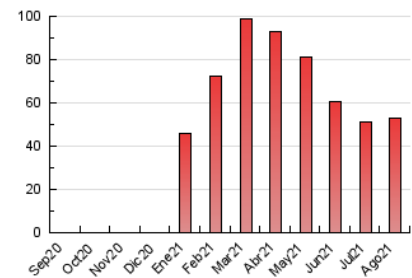


4.3 Por meses

N. únicos / Visitas (x 1000)



Páginas (x 1000)





INFORMACION Y CONTROL DE PUBLICACIONES, S.A.

Velázquez, 46, 1º Drcha - Tel. 91 435 00 32 Fax 91 435 96 05 - 28001 - MADRID
Av. Diagonal 497, 5a planta - Tel 93 439 24 18 Fax 93 419 25 34 - 08029 - BARCELONA

Anexo - Tráfico Nacional

Título: ELDECANODEGUADALAJARA.COM
URL Primaria: https://eldecanodeguadalajara.com
Editor: El Decano Web, S.L.
Domicilio: c/Francisco Arítio nº 62
Ciudad: 19004 Guadalajara
Teléfono:
Fax:
E-mail:
Clasificación: Noticias e Información
Sub-Clasificación: Noticias globales y actualidad

EL DECANO
DE GUADALAJARA

1. Cifras totales y promedios (Nacional)

MES - AÑO	NAVEGADORES UNICOS	VISITAS	PAGINAS
Agosto - 2021	25.465	39.629	49.777
PROMEDIO DIARIO	1.184	1.278	1.606
PROMEDIO LUNES-VIERNES	1.294	1.403	1.785
PROMEDIO SABADO-DOMINGO	915	974	1.169
PAGINAS / VISITAS	1,26		
DURACION MEDIA VISITAS		0:00:44	
DURACION MEDIA PAGINAS		0:02:53	

2. Secciones (Nacional)

	PAGINAS	%
HOME	3.600	7.23 %
RESTO	46.177	92.77 %

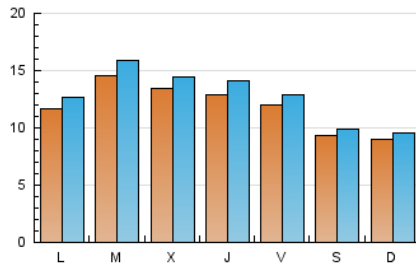
3. Por día del mes (Nacional)

Día	N. únicos	Visitas	Páginas	Día	N. únicos	Visitas	Páginas	Día	N. únicos	Visitas	Páginas
1	955	1.010	1.177	11	2.355	2.532	3.184	21	557	577	664
2	1.235	1.360	1.755	12	2.001	2.227	2.840	22	449	475	569
3	1.267	1.366	1.759	13	1.694	1.847	2.318	23	847	937	1.248
4	1.281	1.384	1.698	14	1.442	1.549	1.831	24	794	873	1.133
5	1.824	1.968	2.345	15	1.426	1.508	1.811	25	742	793	1.079
6	1.682	1.828	2.320	16	1.185	1.269	1.641	26	565	621	841
7	1.305	1.401	1.762	17	1.206	1.330	1.700	27	705	747	933
8	1.273	1.361	1.609	18	1.010	1.059	1.336	28	418	449	541
9	1.852	1.984	2.553	19	776	826	1.099	29	412	435	553
10	2.937	3.197	3.958	20	703	754	977	30	721	774	1.001
								31	1.086	1.188	1.542

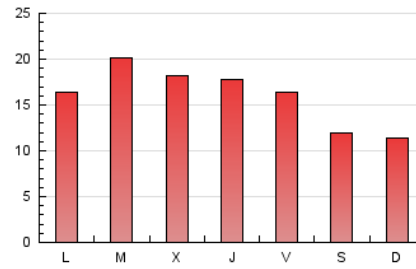
4. Gráficas (Nacional)

4.1 Por día de la semana (promedio)

N. únicos / Visitas (x 100)

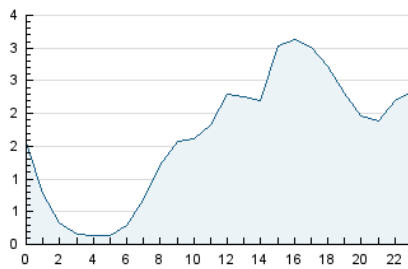


Páginas (x 100)

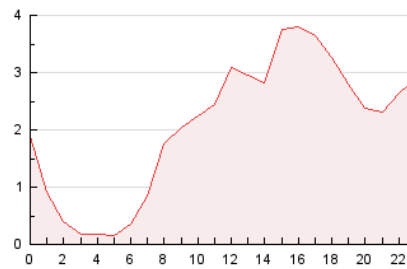


4.2 Por franja horaria (promedio)

Visitas_ (x 1000)

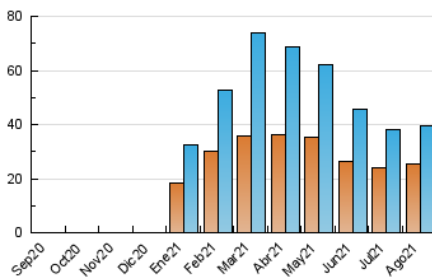


Páginas (x 1000)

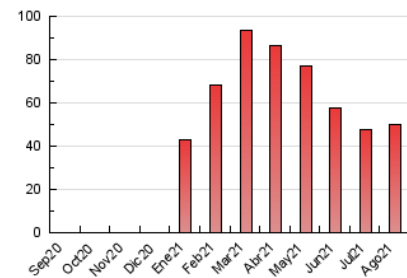


4.3 Por meses

N. únicos / Visitas (x 1000)



Páginas (x 1000)



5. Observaciones

Este Medio Electrónico de Comunicación ha sido medido por la herramienta Google Analytics de Google

6. Definiciones básicas (Para más información ver Normas Técnicas para el Control de los Medios Electrónicos de Comunicación)

Página Vista:

Conjunto de ficheros enviado a un usuario como resultado de una petición del mismo recibida por el servidor. Cuando la página está formada por varios marcos (frames), el conjunto de los mismos tendrá, a efectos de cómputo, la consideración de una página unitaria.

Visita:

Una secuencia ininterrumpida de páginas servidas a un usuario válido. Si dicho usuario no realiza peticiones de páginas en un periodo de tiempo (30 min) la siguiente petición constituirá el inicio de una nueva visita.

Navegador Único:

Total de combinaciones únicas de una dirección IP y un identificador adicional. Los medios pueden utilizar cookies o el Identificador de Alta de registro.

Duración Página Vista:

Tiempo acumulado en segundos de todas las páginas vistas (en visitas de dos o más páginas vistas), dividido por el número total de páginas vistas.

Duración Visita:

Tiempo en segundos de todas las visitas de dos o más páginas vistas, dividido por el número total de visitas de dos o más páginas vistas.

Tráfico nacional:

Audiencia/difusión correspondiente a España medida en base a los datos de las direcciones IP registradas por el sistema de medición.

7. Opinión

De OJDinteractiva, la división de INFORMACIÓN Y CONTROL DE PUBLICACIONES S.A.:

Hemos examinado la información facilitada por el editor del medio electrónico para el periodo que comprende la presente certificación.

Nuestro examen se ha realizado de acuerdo con las normas y procedimientos establecidos en las Normas Técnicas para el Control de los Medios Electrónicos de Comunicación.

En nuestra opinión, la presente acta presenta razonablemente la difusión/audiencia registrada por este medio electrónico.

ADVERTENCIA:

El trabajo de OJDinteractiva, la división de INFORMACIÓN Y CONTROL DE PUBLICACIONES S.A (INTROL) se limita a la realización de pruebas para la revisión de los datos de recuento suministrados por el editor con la finalidad de expresar una opinión sobre la razonabilidad de dichos datos de acuerdo con las Normas Técnicas para el control de los MEC.

Por tanto, INTROL no acepta responsabilidad alguna por las inexactitudes o errores que puedan existir en los datos de recuento. Tampoco acepta ninguna responsabilidad por la falsedad en los datos de recuento recibidos del editor, ni por otros datos de medición que no están incluidos en el análisis.

Septiembre - 2021

OJDinteractiva