



## INFORMACION Y CONTROL DE PUBLICACIONES, S.A.

Velázquez, 46, 1ª Drcha - Tel. 91 435 00 32 Fax 91 435 96 05 - 28001 - MADRID  
Av. Diagonal 497, 5a planta - Tel 93 439 24 18 Fax 93 419 25 34 - 08029 - BARCELONA

**Título:** ELDIARIO.ES - CASTILLA Y LEON  
**URL Primaria:**  
**Editor:** Diario de Prensa Digital, S.L.  
**Domicilio:** Pilar de Zaragoza, 9  
**Ciudad:** 28028 MADRID  
**Teléfono:** 91 548 96 67  
**Fax:** 91 548 96 19  
**E-mail:**  
**Clasificación:** Noticias e Información  
**Sub-Clasificación:** Noticias globales y actualidad

### 1. Cifras totales y promedios (Nacional e Internacional)

MES - AÑO	NAVEGADORES UNICOS	VISITAS	PAGINAS
Febrero - 2023	355.329	525.706	587.982
<b>PROMEDIO DIARIO</b>	<b>17.691</b>	<b>18.775</b>	<b>20.999</b>
<b>PROMEDIO LUNES-VIERNES</b>	19.875	21.144	23.728
<b>PROMEDIO SABADO-DOMINGO</b>	12.230	12.854	14.178
<b>PAGINAS / VISITAS</b>	1,12		
<b>DURACION MEDIA VISITAS</b>	0:00:51		
<b>DURACION MEDIA PAGINAS</b>	0:06:25		

### 2. Secciones (Nacional e Internacional)

	PAGINAS	%
<b>HOME</b>	23.935	4.07 %
<b>RESTO</b>	564.047	95.93 %

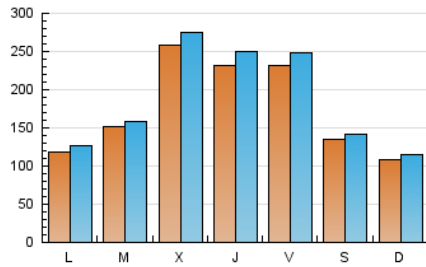
### 3. Por día del mes (Nacional e Internacional)

Día	N. únicos	Visitas	Páginas	Día	N. únicos	Visitas	Páginas	Día	N. únicos	Visitas	Páginas
1	53.716	57.171	63.834	11	13.718	14.686	16.491	21	23.957	24.704	27.127
2	47.170	51.118	57.003	12	5.405	5.900	6.606	22	19.314	20.288	22.658
3	41.305	44.214	49.330	13	11.518	12.376	14.124	23	10.069	10.700	12.254
4	12.096	12.771	14.255	14	17.256	18.370	20.303	24	9.995	10.677	12.144
5	8.831	9.261	10.351	15	8.720	9.318	10.565	25	9.182	9.616	10.504
6	6.900	7.310	8.314	16	9.231	9.840	10.887	26	5.398	5.717	6.932
7	6.040	6.455	7.418	17	19.509	21.070	23.003	27	13.398	13.992	17.382
8	21.721	23.250	26.008	18	19.191	19.832	21.237	28	13.482	14.129	16.615
9	26.500	28.120	31.225	19	24.018	25.052	27.049				
10	21.923	23.075	25.810	20	15.779	16.694	18.553				

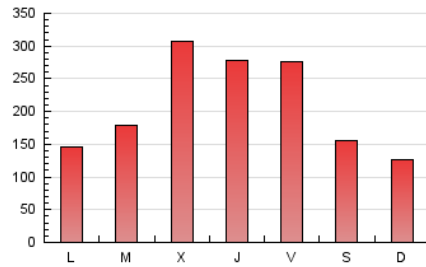
#### 4. Gráficas (Nacional e Internacional)

##### 4.1 Por día de la semana (promedio)

N. únicos / Visitas (x 100)



Páginas (x 100)

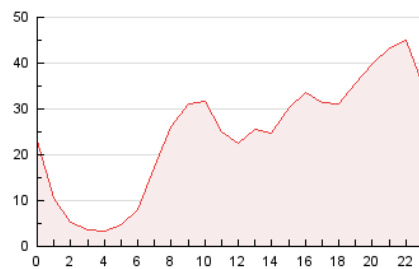


##### 4.2 Por franja horaria (promedio)

Visitas\_ (x 1000)

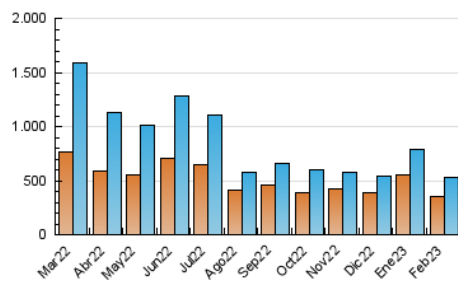


Páginas (x 1000)

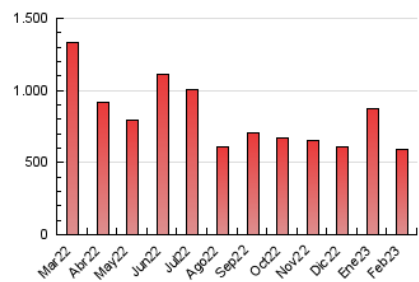


##### 4.3 Por meses

N. únicos / Visitas (x 1000)



Páginas (x 1000)





## INFORMACION Y CONTROL DE PUBLICACIONES, S.A.

Velázquez, 46, 1ª Drcha - Tel. 91 435 00 32 Fax 91 435 96 05 - 28001 - MADRID  
Av. Diagonal 497, 5a planta - Tel 93 439 24 18 Fax 93 419 25 34 - 08029 - BARCELONA

### Anexo - Tráfico Nacional

**Título:** ELDIARIO.ES - CASTILLA Y LEON  
**URL Primaria:**  
**Editor:** Diario de Prensa Digital, S.L.  
**Domicilio:** Pilar de Zaragoza, 9  
**Ciudad:** 28028 MADRID  
**Teléfono:** 91 548 96 67  
**Fax:** 91 548 96 19  
**E-mail:**  
**Clasificación:** Noticias e Información  
**Sub-Clasificación:** Noticias globales y actualidad

#### 1. Cifras totales y promedios (Nacional)

MES - AÑO	NAVEGADORES UNICOS	VISITAS	PAGINAS
Febrero - 2023	328.287	491.115	548.849
<b>PROMEDIO DIARIO</b>	<b>16.566</b>	<b>17.540</b>	<b>19.602</b>
<b>PROMEDIO LUNES-VIERNES</b>	18.590	19.727	22.128
<b>PROMEDIO SABADO-DOMINGO</b>	11.508	12.073	13.287
<b>PAGINAS / VISITAS</b>	1,12		
<b>DURACION MEDIA VISITAS</b>	0:00:50		
<b>DURACION MEDIA PAGINAS</b>	0:06:20		

#### 2. Secciones (Nacional)

	PAGINAS	%
<b>HOME</b>	21.955	4.00 %
<b>RESTO</b>	526.894	96.00 %

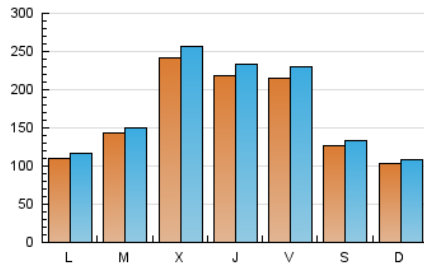
#### 3. Por día del mes (Nacional)

Día	N. únicos	Visitas	Páginas	Día	N. únicos	Visitas	Páginas	Día	N. únicos	Visitas	Páginas
1	49.665	52.545	58.627	11	12.642	13.449	15.072	21	22.895	23.626	25.896
2	43.656	47.380	52.884	12	4.832	5.242	5.880	22	18.558	19.427	21.663
3	38.210	40.760	45.424	13	10.690	11.378	12.984	23	9.319	9.900	11.343
4	11.024	11.685	13.051	14	16.697	17.683	19.511	24	9.045	9.603	10.920
5	8.270	8.651	9.638	15	8.206	8.739	9.920	25	8.705	9.084	9.919
6	6.278	6.635	7.574	16	8.845	9.399	10.398	26	4.892	5.173	6.267
7	5.382	5.748	6.640	17	18.734	20.274	22.101	27	11.992	12.534	15.697
8	20.480	21.810	24.321	18	18.509	19.117	20.426	28	12.412	13.026	15.338
9	25.401	26.894	29.834	19	23.188	24.181	26.039				
10	20.322	21.329	23.876	20	15.011	15.843	17.606				

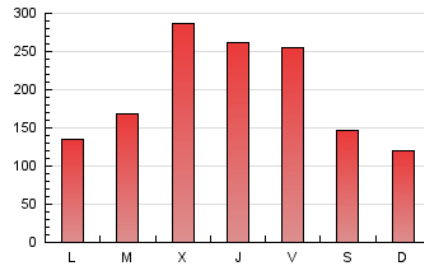
#### 4. Gráficas (Nacional)

##### 4.1 Por día de la semana (promedio)

N. únicos / Visitas (x 100)



Páginas (x 100)



##### 4.2 Por franja horaria (promedio)

Visitas\_ (x 1000)

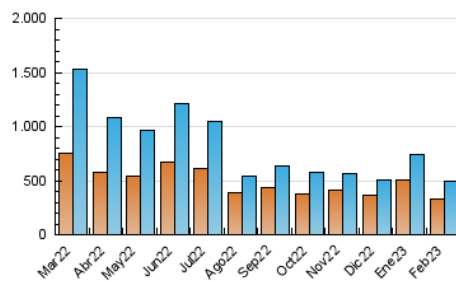


Páginas (x 1000)

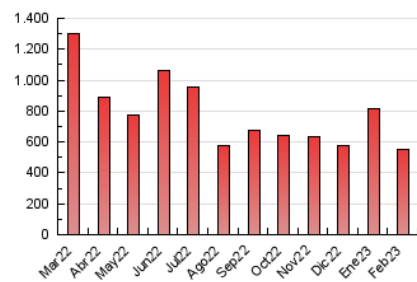


##### 4.3 Por meses

N. únicos / Visitas (x 1000)



Páginas (x 1000)



## 5. Observaciones

Este Medio Electrónico de Comunicación ha sido medido por la herramienta Google Analytics de Google (Universal Analytics)

## 6. Definiciones básicas (Para más información ver Normas Técnicas para el Control de los Medios Electrónicos de Comunicación)

### Página Vista:

Conjunto de ficheros enviado a un usuario como resultado de una petición del mismo recibida por el servidor. Cuando la página está formada por varios marcos (frames), el conjunto de los mismos tendrá, a efectos de cómputo, la consideración de una página unitaria.

### Visita:

Una secuencia ininterrumpida de páginas servidas a un usuario válido. Si dicho usuario no realiza peticiones de páginas en un periodo de tiempo (30 min) la siguiente petición constituirá el inicio de una nueva visita.

### Navegador Único:

Total de combinaciones únicas de una dirección IP y un identificador adicional. Los medios pueden utilizar cookies o el Identificador de Alta de registro.

### Duración Página Vista:

Tiempo acumulado en segundos de todas las páginas vistas (en visitas de dos o más páginas vistas), dividido por el número total de páginas vistas.

### Duración Visita:

Tiempo en segundos de todas las visitas de dos o más páginas vistas, dividido por el número total de visitas de dos o más páginas vistas.

### Tráfico nacional:

Audiencia/difusión correspondiente a España medida en base a los datos de las direcciones IP registradas por el sistema de medición.

## 7. Opinión

De OJDinteractiva, la división de INFORMACIÓN Y CONTROL DE PUBLICACIONES S.A.:

Hemos examinado la información facilitada por el editor del medio electrónico para el periodo que comprende la presente certificación.

Nuestro examen se ha realizado de acuerdo con las normas y procedimientos establecidos en las Normas Técnicas para el Control de los Medios Electrónicos de Comunicación.

En nuestra opinión, la presente certificación presenta razonablemente la difusión/audiencia registrada por este canal.

### ADVERTENCIA:

El trabajo de OJDinteractiva, la división de INFORMACIÓN Y CONTROL DE PUBLICACIONES S.A (INTROL) se limita a la realización de pruebas para la revisión de los datos de recuento suministrados por el editor con la finalidad de expresar una opinión sobre la razonabilidad de dichos datos de acuerdo con las Normas Técnicas para el control de los MEC.

Por tanto, INTROL no acepta responsabilidad alguna por las inexactitudes o errores que puedan existir en los datos de recuento. Tampoco acepta ninguna responsabilidad por la falsedad en los datos de recuento recibidos del editor, ni por otros datos de medición que no están incluidos en el análisis.

Marzo - 2023

OJDinteractiva