



INFORMACION Y CONTROL DE PUBLICACIONES, S.A.

Velázquez, 46, 1ª Drcha - Tel. 91 435 00 32 Fax 91 435 96 05 - 28001 - MADRID
Av. Diagonal 497, 5a planta - Tel 93 439 24 18 Fax 93 419 25 34 - 08029 - BARCELONA

Título: XABIAALDIA.COM
URL Primaria: https://xabiaaldia.com
Editor: Publicaciones Digitales de la Marina Alta, S.L.
Domicilio: Calle Calpe nº 58 2ªA
Ciudad: 03725 TEULADA
Teléfono:
Fax:
E-mail:
Clasificación: Noticias e Información
Sub-Clasificación: Noticias globales y actualidad

Xàbia al dia
El diario online para xabieros con inquietudes

1. Cifras totales y promedios (Nacional e Internacional)

MES - AÑO	NAVEGADORES UNICOS	VISITAS	PAGINAS
Noviembre - 2025	20.785	40.131	58.780
PROMEDIO DIARIO	1.172	1.343	1.955
PROMEDIO LUNES-VIERNES	1.231	1.418	2.068
PROMEDIO SABADO-DOMINGO	1.054	1.192	1.728
PAGINAS / VISITAS	1,46		
DURACION MEDIA VISITAS	0:01:52		
TIEMPO INTERACCIÓN MEDIO	0:01:39		

2. Secciones (Nacional e Internacional)

	PAGINAS	%
HOME	19.529	33.30 %
RESTO	39.117	66.70 %

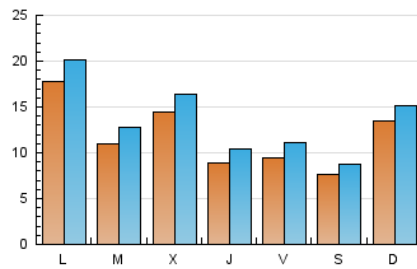
3. Por día del mes (Nacional e Internacional)

Día	N. únicos	Visitas	Páginas	Día	N. únicos	Visitas	Páginas	Día	N. únicos	Visitas	Páginas
1	611	725	1.316	11	928	1.113	1.626	21	845	994	1.532
2	685	853	1.541	12	2.723	3.013	3.764	22	706	818	1.277
3	1.172	1.411	2.171	13	1.088	1.270	2.066	23	2.773	2.924	3.528
4	927	1.105	1.983	14	1.248	1.448	2.288	24	3.699	4.003	4.898
5	915	1.109	1.783	15	930	1.070	1.563	25	1.759	1.934	2.499
6	742	883	1.359	16	687	814	1.221	26	1.296	1.470	2.228
7	799	982	1.653	17	859	1.044	1.645	27	987	1.134	1.636
8	905	1.031	1.532	18	797	933	1.458	28	888	1.020	1.450
9	1.993	2.253	3.098	19	824	980	1.586	29	631	722	1.092
10	1.387	1.623	2.481	20	744	893	1.258	30	614	707	1.114

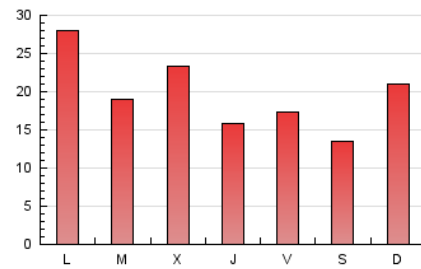
4. Gráficas (Nacional e Internacional)

4.1 Por día de la semana (promedio)

N. únicos / Visitas (x 100)

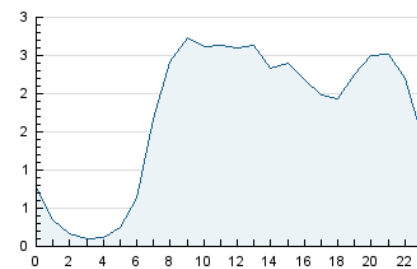


Páginas (x 100)

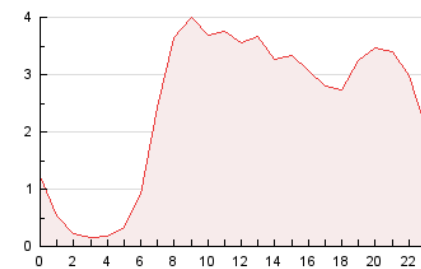


4.2 Por franja horaria (promedio)

Visitas_ (x 1000)

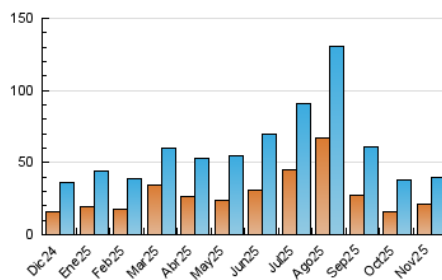


Páginas (x 1000)

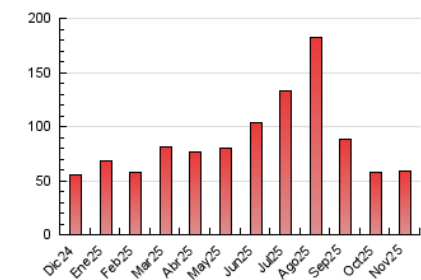


4.3 Por meses

N. únicos / Visitas (x 1000)



Páginas (x 1000)





INFORMACION Y CONTROL DE PUBLICACIONES, S.A.

Velázquez, 46, 1ª Drcha - Tel. 91 435 00 32 Fax 91 435 96 05 - 28001 - MADRID
Av. Diagonal 497, 5a planta - Tel 93 439 24 18 Fax 93 419 25 34 - 08029 - BARCELONA

Anexo - Tráfico Nacional

Título: XABIAALDIA.COM
URL Primaria: https://xabiaaldia.com
Editor: Publicaciones Digitales de la Marina Alta, S.L.
Domicilio: Calle Calpe nº 58 2ªA
Ciudad: 03725 TEULADA
Teléfono:
Fax:
E-mail:
Clasificación: Noticias e Información
Sub-Clasificación: Noticias globales y actualidad

Xàbia al dia
El diario online para xabieros con inquietudes

1. Cifras totales y promedios (Nacional)

MES - AÑO	NAVEGADORES UNICOS	VISITAS	PAGINAS
Noviembre - 2025	20.459	39.610	57.634
PROMEDIO DIARIO	1.154	1.322	1.917
PROMEDIO LUNES-VIERNES	1.213	1.398	2.038
PROMEDIO SABADO-DOMINGO	1.036	1.171	1.675
PAGINAS / VISITAS	1,45		
DURACION MEDIA VISITAS	0:01:48		
TIEMPO INTERACCIÓN MEDIO	0:01:39		

2. Secciones (Nacional)

	PAGINAS	%
HOME	19.072	33.17 %
RESTO	38.430	66.83 %

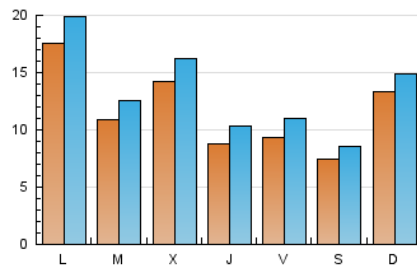
3. Por día del mes (Nacional)

Día	N. únicos	Visitas	Páginas	Día	N. únicos	Visitas	Páginas	Día	N. únicos	Visitas	Páginas
1	598	707	1.161	11	917	1.097	1.607	21	834	982	1.517
2	672	837	1.425	12	2.692	2.977	3.723	22	682	792	1.235
3	1.146	1.380	2.120	13	1.073	1.252	2.033	23	2.758	2.906	3.501
4	917	1.094	1.964	14	1.230	1.429	2.215	24	3.658	3.961	4.855
5	896	1.085	1.757	15	916	1.055	1.542	25	1.735	1.908	2.460
6	727	866	1.323	16	675	797	1.192	26	1.277	1.451	2.195
7	785	966	1.634	17	844	1.029	1.628	27	969	1.115	1.602
8	890	1.015	1.512	18	784	918	1.440	28	878	1.009	1.438
9	1.953	2.212	3.043	19	808	961	1.565	29	616	705	1.062
10	1.357	1.592	2.434	20	735	883	1.242	30	596	687	1.077

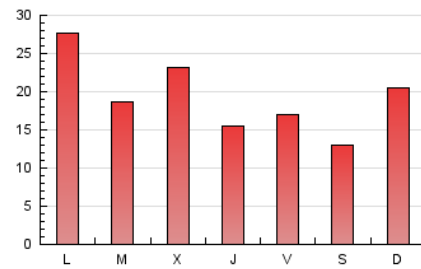
4. Gráficas (Nacional)

4.1 Por día de la semana (promedio)

N. únicos / Visitas (x 100)

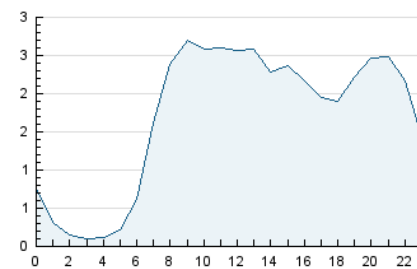


Páginas (x 100)

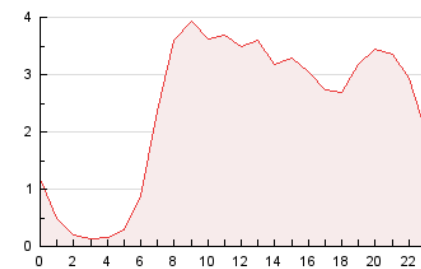


4.2 Por franja horaria (promedio)

Visitas_ (x 1000)

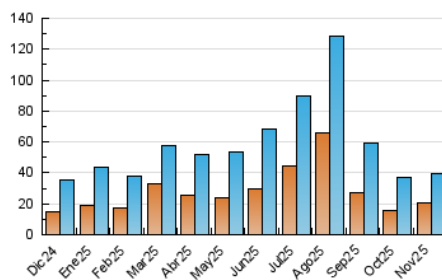


Páginas (x 1000)

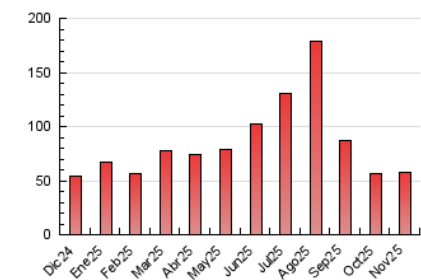


4.3 Por meses

N. únicos / Visitas (x 1000)



Páginas (x 1000)



5. Observaciones

Este Medio Electrónico de Comunicación ha sido medido por la herramienta Google Analytics de Google (GA4).

6. Definiciones básicas (Para más información ver Normas Técnicas para el Control de los Medios Electrónicos de Comunicación)

Página Vista:

Conjunto de ficheros enviado a un usuario como resultado de una petición del mismo recibida por el servidor. Cuando la página está formada por varios marcos (frames), el conjunto de los mismos tendrá, a efectos de cómputo, la consideración de una página unitaria.

Visita:

Una secuencia ininterrumpida de páginas servidas a un usuario válido. Si dicho usuario no realiza peticiones de páginas en un periodo de tiempo (30 min) la siguiente petición constituirá el inicio de una nueva visita.

Navegador Único:

Total de combinaciones únicas de una dirección IP y un identificador adicional. Los medios pueden utilizar cookies o el Identificador de Alta de registro.

Duración Página Vista:

Tiempo acumulado en segundos de todas las páginas vistas (en visitas de dos o más páginas vistas), dividido por el número total de páginas vistas.

Duración Visita:

Tiempo en segundos de todas las visitas de dos o más páginas vistas, dividido por el número total de visitas de dos o más páginas vistas.

Tráfico nacional:

Audiencia/difusión correspondiente a España medida en base a los datos de las direcciones IP registradas por el sistema de medición.

7. Opinión

De OJDinteractiva, la división de INFORMACIÓN Y CONTROL DE PUBLICACIONES S.A.:

Hemos examinado la información facilitada por el editor del medio electrónico para el periodo que comprende la presente certificación.

Nuestro examen se ha realizado de acuerdo con las normas y procedimientos establecidos en las Normas Técnicas para el Control de los Medios Electrónicos de Comunicación.

En nuestra opinión, la presente acta presenta razonablemente la difusión/audiencia registrada por este medio electrónico.

ADVERTENCIA:

El trabajo de OJDinteractiva, la división de INFORMACIÓN Y CONTROL DE PUBLICACIONES S.A (INTROL) se limita a la realización de pruebas para la revisión de los datos de recuento suministrados por el editor con la finalidad de expresar una opinión sobre la razonabilidad de dichos datos de acuerdo con las Normas Técnicas para el control de los MEC.

Por tanto, INTROL no acepta responsabilidad alguna por las inexactitudes o errores que puedan existir en los datos de recuento. Tampoco acepta ninguna responsabilidad por la falsedad en los datos de recuento recibidos del editor, ni por otros datos de medición que no están incluidos en el análisis.

Diciembre - 2025

OJDinteractiva