



INFORMACION Y CONTROL DE PUBLICACIONES, S.A.

Velázquez, 46, 1º Drcha - Tel. 91 435 00 32 Fax 91 435 96 05 - 28001 - MADRID
Av. Diagonal 497, 5a planta - Tel 93 439 24 18 Fax 93 419 25 34 - 08029 - BARCELONA

Título: XABIAALDIA.COM
URL Primaria: https://xabiaaldia.com
Editor: Carlos López Soria
Domicilio: Calle Paradis nº 4 15
Ciudad: 03720 Xabia
Teléfono:
Fax:
E-mail:
Clasificación: Noticias e Información
Sub-Clasificación: Noticias globales y actualidad

Xàbia al dia
El diario online para xabieros con inquietudes

1. Cifras totales y promedios (Nacional e Internacional)

MES - AÑO	NAVEGADORES UNICOS	VISITAS	PAGINAS
Septiembre - 2022	52.322	112.917	165.827
PROMEDIO DIARIO	3.294	3.764	5.528
PROMEDIO LUNES-VIERNES	3.314	3.788	5.542
PROMEDIO SABADO-DOMINGO	3.240	3.699	5.488
PAGINAS / VISITAS	1,47		
DURACION MEDIA VISITAS	0:00:56		
DURACION MEDIA PAGINAS	0:02:01		

2. Secciones (Nacional e Internacional)

	PAGINAS	%
HOME	31.735	19.14 %
RESTO	134.092	80.86 %

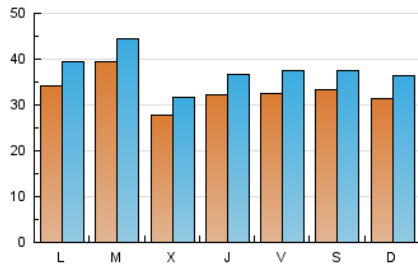
3. Por día del mes (Nacional e Internacional)

Día	N. únicos	Visitas	Páginas	Día	N. únicos	Visitas	Páginas	Día	N. únicos	Visitas	Páginas
1	5.280	5.944	8.080	11	2.473	2.783	4.100	21	3.289	3.714	5.363
2	4.624	5.224	7.462	12	2.862	3.351	4.879	22	4.536	5.237	7.724
3	3.744	4.270	6.358	13	3.637	4.183	5.684	23	2.600	3.022	4.643
4	4.194	5.009	7.399	14	2.255	2.573	3.701	24	2.975	3.287	5.168
5	3.999	4.593	6.858	15	1.640	1.907	2.897	25	3.617	4.158	6.407
6	4.186	4.876	6.933	16	3.320	3.772	5.424	26	3.474	4.033	6.842
7	2.920	3.388	5.524	17	3.814	4.297	6.052	27	4.359	4.756	6.632
8	2.026	2.371	3.704	18	2.312	2.614	3.845	28	2.668	3.000	4.548
9	3.553	4.203	6.086	19	3.342	3.818	5.319	29	2.569	2.871	4.194
10	2.791	3.174	4.573	20	3.621	3.998	5.454	30	2.149	2.491	3.974

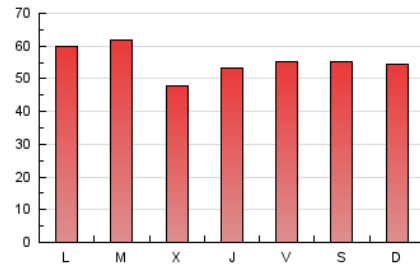
4. Gráficas (Nacional e Internacional)

4.1 Por día de la semana (promedio)

N. únicos / Visitas (x 100)

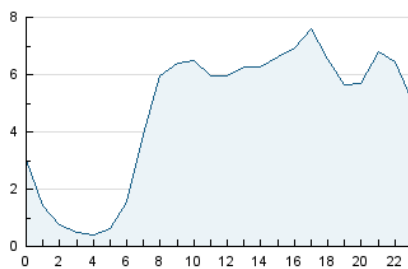


Páginas (x 100)

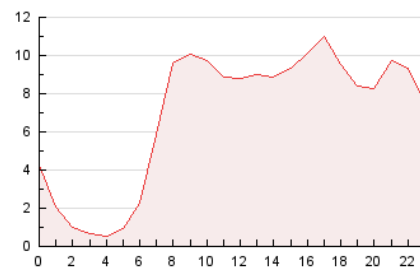


4.2 Por franja horaria (promedio)

Visitas_ (x 1000)

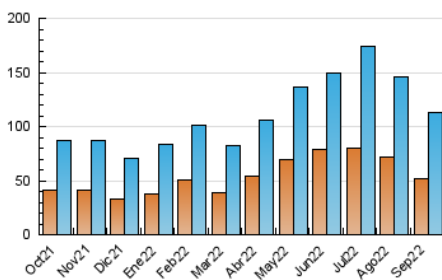


Páginas (x 1000)

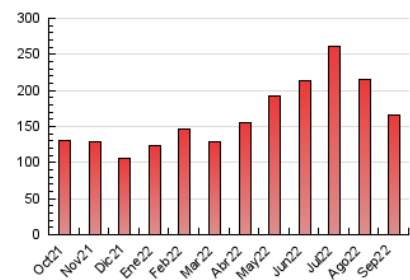


4.3 Por meses

N. únicos / Visitas (x 1000)



Páginas (x 1000)





INFORMACION Y CONTROL DE PUBLICACIONES, S.A.

Velázquez, 46, 1º Drcha - Tel. 91 435 00 32 Fax 91 435 96 05 - 28001 - MADRID
Av. Diagonal 497, 5a planta - Tel 93 439 24 18 Fax 93 419 25 34 - 08029 - BARCELONA

Anexo - Tráfico Nacional

Título: XABIAALDIA.COM
URL Primaria: https://xabiaaldia.com
Editor: Carlos López Soria
Domicilio: Calle Paradis nº 4 15
Ciudad: 03720 Xabia
Teléfono:
Fax:
E-mail:
Clasificación: Noticias e Información
Sub-Clasificación: Noticias globales y actualidad

Xàbia al dia
El diario online para xabieros con inquietudes

1. Cifras totales y promedios (Nacional)

MES - AÑO	NAVEGADORES UNICOS	VISITAS	PAGINAS
Septiembre - 2022	48.171	105.671	155.913
PROMEDIO DIARIO	3.079	3.522	5.197
PROMEDIO LUNES-VIERNES	3.091	3.537	5.204
PROMEDIO SABADO-DOMINGO	3.045	3.481	5.179
PAGINAS / VISITAS	1,48		
DURACION MEDIA VISITAS	0:00:57		
DURACION MEDIA PAGINAS	0:02:00		

2. Secciones (Nacional)

	PAGINAS	%
HOME	29.783	19.10 %
RESTO	126.130	80.90 %

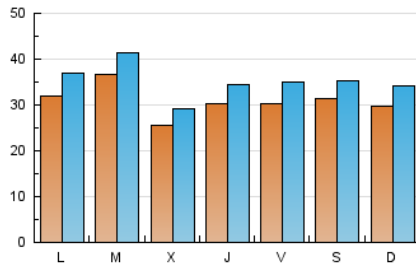
3. Por día del mes (Nacional)

Día	N. únicos	Visitas	Páginas	Día	N. únicos	Visitas	Páginas	Día	N. únicos	Visitas	Páginas
1	5.039	5.667	7.712	11	2.323	2.612	3.851	21	3.067	3.468	5.035
2	4.332	4.899	7.004	12	2.674	3.140	4.612	22	4.351	5.022	7.437
3	3.506	4.007	5.953	13	3.374	3.888	5.310	23	2.417	2.816	4.369
4	3.969	4.751	7.044	14	2.086	2.389	3.468	24	2.807	3.101	4.895
5	3.790	4.365	6.524	15	1.484	1.728	2.663	25	3.413	3.930	6.082
6	3.890	4.550	6.504	16	3.079	3.505	5.074	26	3.223	3.743	6.367
7	2.682	3.119	5.158	17	3.570	4.030	5.702	27	4.092	4.464	6.250
8	1.860	2.187	3.427	18	2.143	2.426	3.591	28	2.428	2.738	4.201
9	3.344	3.958	5.777	19	3.083	3.528	4.940	29	2.361	2.630	3.853
10	2.631	2.991	4.310	20	3.351	3.706	5.072	30	1.996	2.313	3.728

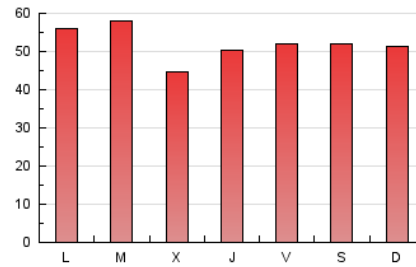
4. Gráficas (Nacional)

4.1 Por día de la semana (promedio)

N. únicos / Visitas (x 100)

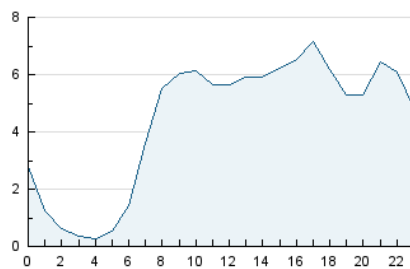


Páginas (x 100)

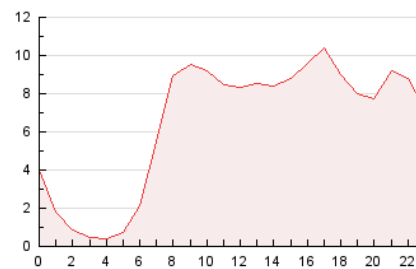


4.2 Por franja horaria (promedio)

Visitas_ (x 1000)

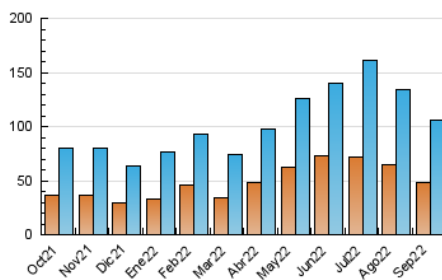


Páginas (x 1000)

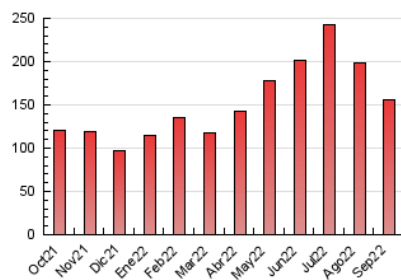


4.3 Por meses

N. únicos / Visitas (x 1000)



Páginas (x 1000)



5. Observaciones

Este Medio Electrónico de Comunicación ha sido medido por la herramienta Google Analytics de Google (Universal Analytics)

6. Definiciones básicas (Para más información ver Normas Técnicas para el Control de los Medios Electrónicos de Comunicación)

Página Vista:

Conjunto de ficheros enviado a un usuario como resultado de una petición del mismo recibida por el servidor. Cuando la página está formada por varios marcos (frames), el conjunto de los mismos tendrá, a efectos de cómputo, la consideración de una página unitaria.

Visita:

Una secuencia ininterrumpida de páginas servidas a un usuario válido. Si dicho usuario no realiza peticiones de páginas en un periodo de tiempo (30 min) la siguiente petición constituirá el inicio de una nueva visita.

Navegador Único:

Total de combinaciones únicas de una dirección IP y un identificador adicional. Los medios pueden utilizar cookies o el Identificador de Alta de registro.

Duración Página Vista:

Tiempo acumulado en segundos de todas las páginas vistas (en visitas de dos o más páginas vistas), dividido por el número total de páginas vistas.

Duración Visita:

Tiempo en segundos de todas las visitas de dos o más páginas vistas, dividido por el número total de visitas de dos o más páginas vistas.

Tráfico nacional:

Audiencia/difusión correspondiente a España medida en base a los datos de las direcciones IP registradas por el sistema de medición.

7. Opinión

De OJDinteractiva, la división de INFORMACIÓN Y CONTROL DE PUBLICACIONES S.A.:

Hemos examinado la información facilitada por el editor del medio electrónico para el periodo que comprende la presente certificación.

Nuestro examen se ha realizado de acuerdo con las normas y procedimientos establecidos en las Normas Técnicas para el Control de los Medios Electrónicos de Comunicación.

En nuestra opinión, la presente acta presenta razonablemente la difusión/audiencia registrada por este medio electrónico.

ADVERTENCIA:

El trabajo de OJDinteractiva, la división de INFORMACIÓN Y CONTROL DE PUBLICACIONES S.A (INTROL) se limita a la realización de pruebas para la revisión de los datos de recuento suministrados por el editor con la finalidad de expresar una opinión sobre la razonabilidad de dichos datos de acuerdo con las Normas Técnicas para el control de los MEC. Por tanto, INTROL no acepta responsabilidad alguna por las inexactitudes o errores que puedan existir en los datos de recuento. Tampoco acepta ninguna responsabilidad por la falsedad en los datos de recuento recibidos del editor, ni por otros datos de medición que no están incluidos en el análisis.

Octubre - 2022

OJDinteractiva