



INFORMACION Y CONTROL DE PUBLICACIONES, S.A.

Velázquez, 46, 1º Drcha - Tel. 91 435 00 32 Fax 91 435 96 05 - 28001 - MADRID
 Entença, 218 Entr. 7 - Tel 93 439 24 18 Fax 93 419 25 34 - 08029 - BARCELONA

Título: XABIAALDIA.COM
URL Primaria: https://xabiaaldia.com
Editor: Carlos López Soria
Domicilio: Calle Paradis nº 4 15
Ciudad: 03720 Xabia
Teléfono:
Fax:
E-mail:
Clasificación: Noticias e Información
Sub-Clasificación: Noticias globales y actualidad

Xàbia al dia
 El diario online para xabieros con inquietudes

1. Cifras totales y promedios (Nacional e Internacional)

MES - AÑO	NAVEGADORES UNICOS	VISITAS	PAGINAS
Junio - 2021	46.540	105.044	157.312
PROMEDIO DIARIO	3.048	3.501	5.244
PROMEDIO LUNES-VIERNES	3.367	3.890	5.845
PROMEDIO SABADO-DOMINGO	2.169	2.434	3.591
PAGINAS / VISITAS	1,50		
DURACION MEDIA VISITAS	0:01:00		
DURACION MEDIA PAGINAS	0:02:01		

2. Secciones (Nacional e Internacional)

	PAGINAS	%
HOME	30.956	19.68 %
RESTO	126.356	80.32 %

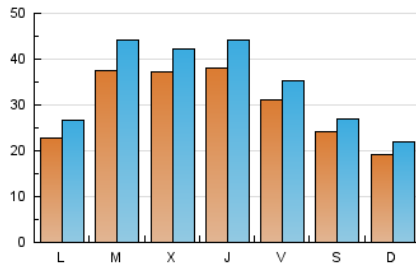
3. Por día del mes (Nacional e Internacional)

Día	N. únicos	Visitas	Páginas	Día	N. únicos	Visitas	Páginas	Día	N. únicos	Visitas	Páginas
1	3.201	3.786	5.705	11	3.203	3.626	5.649	21	2.175	2.541	4.080
2	2.940	3.321	4.801	12	2.695	2.928	4.155	22	6.683	7.914	11.217
3	4.281	4.962	7.051	13	1.588	1.783	2.641	23	4.851	5.472	8.407
4	2.838	3.290	4.858	14	2.023	2.329	3.765	24	4.535	5.315	7.996
5	1.869	2.122	3.154	15	2.523	2.968	4.978	25	3.642	4.100	5.741
6	1.411	1.634	2.466	16	4.905	5.479	7.634	26	2.652	2.952	4.135
7	2.464	2.851	4.339	17	2.744	3.165	4.899	27	2.204	2.543	3.864
8	3.072	3.535	5.590	18	2.713	3.107	4.830	28	2.497	2.895	4.310
9	2.622	3.016	4.397	19	2.425	2.735	3.980	29	3.262	3.875	6.036
10	3.606	4.251	6.571	20	2.507	2.773	4.329	30	3.296	3.776	5.734

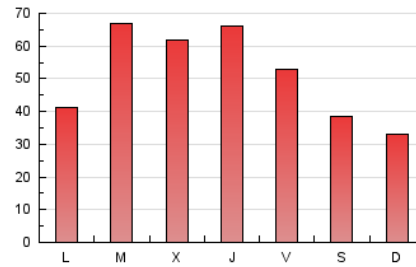
4. Gráficas (Nacional e Internacional)

4.1 Por día de la semana (promedio)

N. únicos / Visitas (x 100)

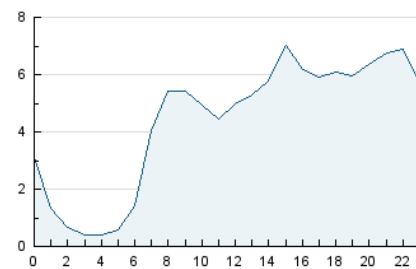


Páginas (x 100)

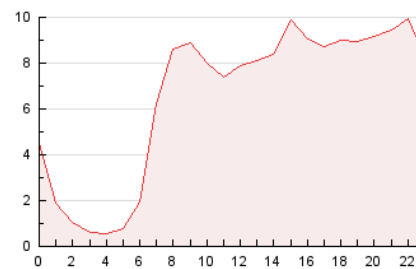


4.2 Por franja horaria (promedio)

Visitas (x 1000)

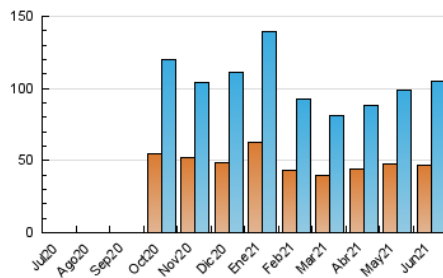


Páginas (x 1000)

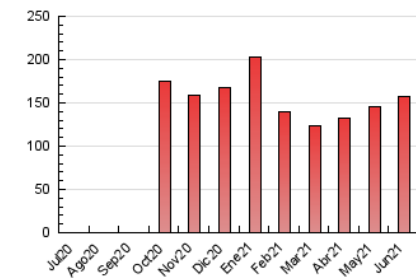


4.3 Por meses

N. únicos / Visitas (x 1000)



Páginas (x 1000)





INFORMACION Y CONTROL DE PUBLICACIONES, S.A.

Velázquez, 46, 1º Drcha - Tel. 91 435 00 32 Fax 91 435 96 05 - 28001 - MADRID
 Entença, 218 Entr. 7 - Tel 93 439 24 18 Fax 93 419 25 34 - 08029 - BARCELONA

Anexo - Tráfico Nacional

Título: XABIAALDIA.COM
URL Primaria: https://xabiaaldia.com
Editor: Carlos López Soria
Domicilio: Calle Paradis nº 4 15
Ciudad: 03720 Xabía
Teléfono:
Fax:
E-mail:
Clasificación: Noticias e Información
Sub-Clasificación: Noticias globales y actualidad

Xàbia al dia
 El diario online para xabieros con inquietudes

1. Cifras totales y promedios (Nacional)

MES - AÑO	NAVEGADORES UNICOS	VISITAS	PAGINAS
Junio - 2021	42.118	97.854	146.972
PROMEDIO DIARIO	2.828	3.262	4.899
PROMEDIO LUNES-VIERNES	3.123	3.622	5.460
PROMEDIO SABADO-DOMINGO	2.019	2.271	3.356
PAGINAS / VISITAS	1,50		
DURACION MEDIA VISITAS	0:01:01		
DURACION MEDIA PAGINAS	0:02:02		

2. Secciones (Nacional)

	PAGINAS	%
HOME	29.405	20.01 %
RESTO	117.567	79.99 %

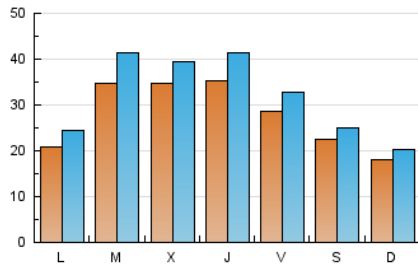
3. Por día del mes (Nacional)

Día	N. únicos	Visitas	Páginas	Día	N. únicos	Visitas	Páginas	Día	N. únicos	Visitas	Páginas
1	2.924	3.485	5.296	11	2.966	3.362	5.204	21	2.006	2.355	3.821
2	2.652	3.011	4.377	12	2.534	2.755	3.900	22	6.332	7.518	10.659
3	3.928	4.566	6.494	13	1.469	1.653	2.433	23	4.582	5.178	7.935
4	2.584	3.009	4.454	14	1.815	2.108	3.432	24	4.329	5.089	7.681
5	1.720	1.955	2.915	15	2.293	2.710	4.572	25	3.402	3.843	5.390
6	1.308	1.518	2.310	16	4.584	5.127	7.150	26	2.447	2.736	3.857
7	2.269	2.638	4.033	17	2.516	2.913	4.515	27	2.036	2.362	3.616
8	2.868	3.317	5.266	18	2.515	2.892	4.543	28	2.270	2.649	3.991
9	2.460	2.838	4.165	19	2.269	2.570	3.744	29	3.015	3.606	5.665
10	3.353	3.973	6.173	20	2.365	2.618	4.072	30	3.039	3.500	5.309

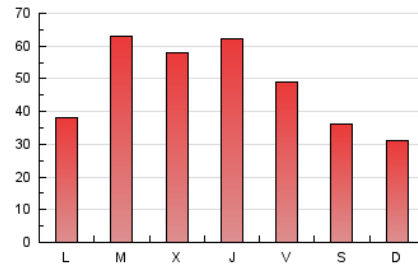
4. Gráficas (Nacional)

4.1 Por día de la semana (promedio)

N. únicos / Visitas (x 100)

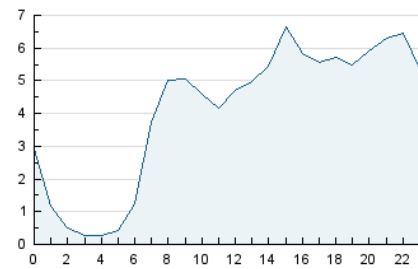


Páginas (x 100)

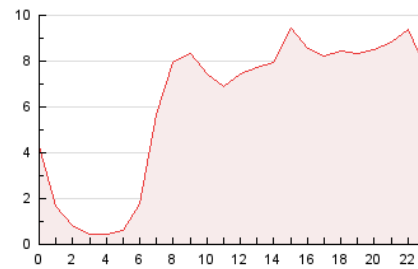


4.2 Por franja horaria (promedio)

Visitas (x 1000)

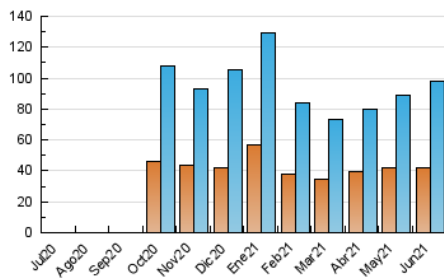


Páginas (x 1000)

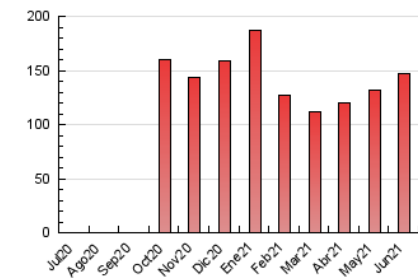


4.3 Por meses

N. únicos / Visitas (x 1000)



Páginas (x 1000)



5. Observaciones

Este Medio Electrónico de Comunicación ha sido medido por la herramienta Google Analytics de Google

6. Definiciones básicas (Para más información ver Normas Técnicas para el Control de los Medios Electrónicos de Comunicación)

Página Vista:

Conjunto de ficheros enviado a un usuario como resultado de una petición del mismo recibida por el servidor. Cuando la página está formada por varios marcos (frames), el conjunto de los mismos tendrá, a efectos de cómputo, la consideración de una página unitaria.

Visita:

Una secuencia ininterrumpida de páginas servidas a un usuario válido. Si dicho usuario no realiza peticiones de páginas en un periodo de tiempo (30 min) la siguiente petición constituirá el inicio de una nueva visita.

Navegador Único:

Total de combinaciones únicas de una dirección IP y un identificador adicional. Los medios pueden utilizar cookies o el Identificador de Alta de registro.

Duración Página Vista:

Tiempo acumulado en segundos de todas las páginas vistas (en visitas de dos o más páginas vistas), dividido por el número total de páginas vistas.

Duración Visita:

Tiempo en segundos de todas las visitas de dos o más páginas vistas, dividido por el número total de visitas de dos o más páginas vistas.

Tráfico nacional:

Audiencia/difusión correspondiente a España medida en base a los datos de las direcciones IP registradas por el sistema de medición.

7. Opinión

De OJDinteractiva, la división de INFORMACIÓN Y CONTROL DE PUBLICACIONES S.A.:

Hemos examinado la información facilitada por el editor del medio electrónico para el periodo que comprende la presente certificación.

Nuestro examen se ha realizado de acuerdo con las normas y procedimientos establecidos en las Normas Técnicas para el Control de los Medios Electrónicos de Comunicación.

En nuestra opinión, la presente acta presenta razonablemente la difusión/audiencia registrada por este medio electrónico.

ADVERTENCIA:

El trabajo de OJDinteractiva, la división de INFORMACIÓN Y CONTROL DE PUBLICACIONES S.A (INTROL) se limita a la realización de pruebas para la revisión de los datos de recuento suministrados por el editor con la finalidad de expresar una opinión sobre la razonabilidad de dichos datos de acuerdo con las Normas Técnicas para el control de los MEC.

Por tanto, INTROL no acepta responsabilidad alguna por las inexactitudes o errores que puedan existir en los datos de recuento. Tampoco acepta ninguna responsabilidad por la falsedad en los datos de recuento recibidos del editor, ni por otros datos de medición que no están incluidos en el análisis.

Julio - 2021

OJDinteractiva