



## INFORMACION Y CONTROL DE PUBLICACIONES, S.A.

Velázquez, 46, 1º Drcha - Tel. 91 435 00 32 Fax 91 435 96 05 - 28001 - MADRID  
Av. Diagonal 497, 5a planta - Tel 93 439 24 18 Fax 93 419 25 34 - 08029 - BARCELONA

**Título:** XABIAALDIA.COM  
**URL Primaria:** https://xabiaaldia.com  
**Editor:** Publicaciones Digitales de la Marina Alta, S.L.  
**Domicilio:** Calle Calpe nº 58 2ªA  
**Ciudad:** 03725 TEULADA  
**Teléfono:**  
**Fax:**  
**E-mail:**  
**Clasificación:** Noticias e Información  
**Sub-Clasificación:** Noticias globales y actualidad

**Xàbia al dia**  
El diario online para xabieros con inquietudes

### 1. Cifras totales y promedios (Nacional e Internacional)

MES - AÑO	NAVEGADORES UNICOS	VISITAS	PAGINAS
Mayo - 2026	16.592	35.946	52.739
<b>PROMEDIO DIARIO</b>	<b>983</b>	<b>1.163</b>	<b>1.701</b>
<b>PROMEDIO LUNES-VIERNES</b>	1.052	1.235	1.819
<b>PROMEDIO SABADO-DOMINGO</b>	839	1.013	1.455
<b>PAGINAS / VISITAS</b>	1,46		
<b>DURACION MEDIA VISITAS</b>	0:02:12		
<b>TIEMPO INTERACCIÓN MEDIO</b>	0:02:02		

### 2. Secciones (Nacional e Internacional)

	PAGINAS	%
<b>HOME</b>	18.012	34.15 %
<b>RESTO</b>	34.727	65.85 %

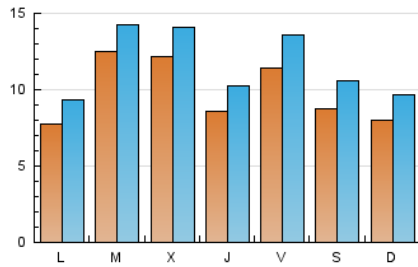
### 3. Por día del mes (Nacional e Internacional)

Día	N. únicos	Visitas	Páginas	Día	N. únicos	Visitas	Páginas	Día	N. únicos	Visitas	Páginas
1	1.181	1.409	2.140	11	666	823	1.227	21	922	1.095	1.794
2	717	868	1.274	12	1.671	1.845	2.481	22	767	900	1.427
3	1.263	1.530	2.087	13	1.133	1.318	1.807	23	512	620	894
4	829	997	1.562	14	762	900	1.333	24	418	506	780
5	1.093	1.277	1.914	15	546	660	999	25	1.021	1.221	1.889
6	807	973	1.441	16	445	551	799	26	1.324	1.512	2.275
7	734	912	1.390	17	432	528	806	27	992	1.160	1.787
8	726	879	1.348	18	567	697	1.136	28	1.016	1.188	1.921
9	602	779	1.276	19	906	1.049	1.605	29	2.472	2.942	4.005
10	512	627	984	20	1.948	2.173	2.710	30	2.107	2.485	3.383
								31	1.386	1.631	2.265

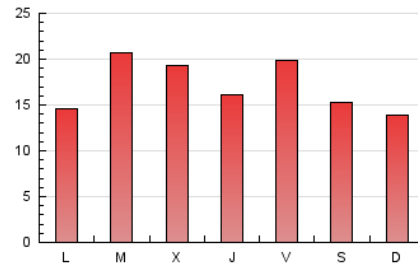
#### 4. Gráficas (Nacional e Internacional)

##### 4.1 Por día de la semana (promedio)

N. únicos / Visitas (x 100)

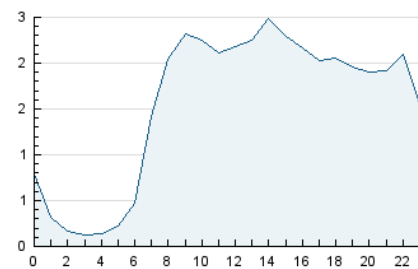


Páginas (x 100)

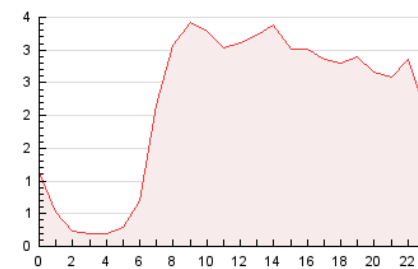


##### 4.2 Por franja horaria (promedio)

Visitas\_ (x 1000)

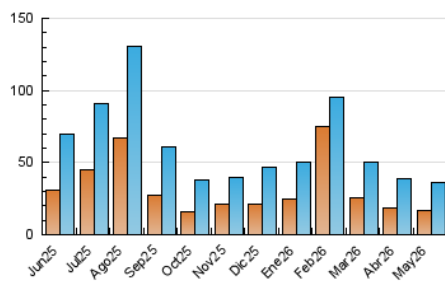


Páginas (x 1000)

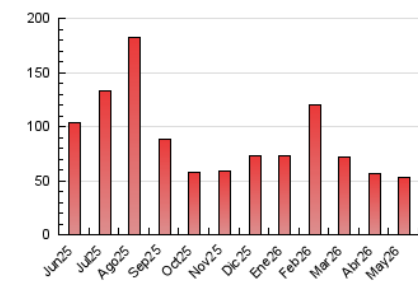


##### 4.3 Por meses

N. únicos / Visitas (x 1000)



Páginas (x 1000)





## INFORMACION Y CONTROL DE PUBLICACIONES, S.A.

Velázquez, 46, 1º Drcha - Tel. 91 435 00 32 Fax 91 435 96 05 - 28001 - MADRID  
Av. Diagonal 497, 5a planta - Tel 93 439 24 18 Fax 93 419 25 34 - 08029 - BARCELONA

### Anexo - Tráfico Nacional

**Título:** XABIAALDIA.COM  
**URL Primaria:** https://xabiaaldia.com  
**Editor:** Publicaciones Digitales de la Marina Alta, S.L.  
**Domicilio:** Calle Calpe nº 58 2ªA  
**Ciudad:** 03725 TEULADA  
**Teléfono:**  
**Fax:**  
**E-mail:**  
**Clasificación:** Noticias e Información  
**Sub-Clasificación:** Noticias globales y actualidad

**Xàbia al dia**  
El diario online para xabieros con inquietudes

#### 1. Cifras totales y promedios (Nacional)

MES - AÑO	NAVEGADORES UNICOS	VISITAS	PAGINAS
Mayo - 2026	16.010	34.824	51.830
<b>PROMEDIO DIARIO</b>	<b>960</b>	<b>1.139</b>	<b>1.672</b>
<b>PROMEDIO LUNES-VIERNES</b>	1.026	1.207	1.785
<b>PROMEDIO SABADO-DOMINGO</b>	824	996	1.434
<b>PAGINAS / VISITAS</b>	1,47		
<b>DURACION MEDIA VISITAS</b>	0:02:14		
<b>TIEMPO INTERACCIÓN MEDIO</b>	0:02:05		

#### 2. Secciones (Nacional)

	PAGINAS	%
<b>HOME</b>	17.816	34.37 %
<b>RESTO</b>	34.014	65.63 %

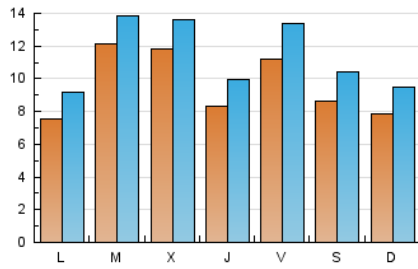
#### 3. Por día del mes (Nacional)

Día	N. únicos	Visitas	Páginas	Día	N. únicos	Visitas	Páginas	Día	N. únicos	Visitas	Páginas
<b>1</b>	1.161	1.387	2.106	<b>11</b>	645	801	1.198	<b>21</b>	883	1.051	1.742
<b>2</b>	705	855	1.257	<b>12</b>	1.654	1.828	2.456	<b>22</b>	749	879	1.394
<b>3</b>	1.225	1.491	2.048	<b>13</b>	1.114	1.297	1.786	<b>23</b>	493	600	868
<b>4</b>	817	984	1.544	<b>14</b>	744	882	1.310	<b>24</b>	407	493	763
<b>5</b>	1.080	1.264	1.899	<b>15</b>	535	648	988	<b>25</b>	1.007	1.206	1.854
<b>6</b>	780	946	1.414	<b>16</b>	438	541	785	<b>26</b>	1.303	1.487	2.242
<b>7</b>	715	893	1.370	<b>17</b>	421	517	797	<b>27</b>	971	1.136	1.751
<b>8</b>	698	850	1.313	<b>18</b>	551	681	1.119	<b>28</b>	998	1.168	1.884
<b>9</b>	588	764	1.256	<b>19</b>	829	971	1.529	<b>29</b>	2.448	2.914	3.969
<b>10</b>	497	611	967	<b>20</b>	1.855	2.077	2.619	<b>30</b>	2.085	2.462	3.346
								<b>31</b>	1.377	1.622	2.256

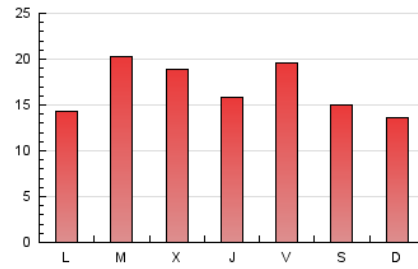
#### 4. Gráficas (Nacional)

##### 4.1 Por día de la semana (promedio)

N. únicos / Visitas (x 100)

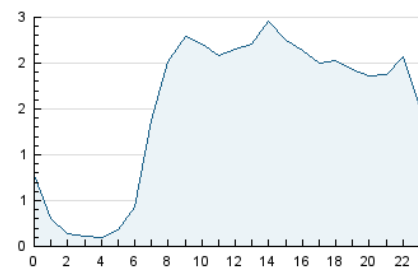


Páginas (x 100)

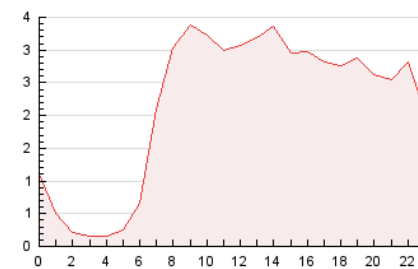


##### 4.2 Por franja horaria (promedio)

Visitas\_ (x 1000)

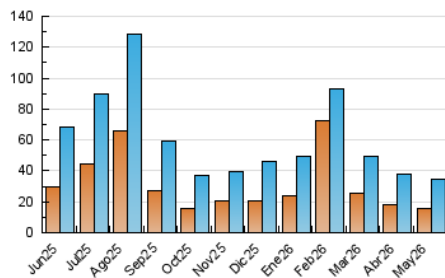


Páginas (x 1000)

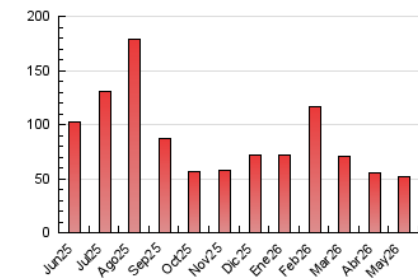


##### 4.3 Por meses

N. únicos / Visitas (x 1000)



Páginas (x 1000)



## 5. Observaciones

Este Medio Electrónico de Comunicación ha sido medido por la herramienta Google Analytics de Google (GA4).

## 6. Definiciones básicas (Para más información ver Normas Técnicas para el Control de los Medios Electrónicos de Comunicación)

### Página Vista:

Conjunto de ficheros enviado a un usuario como resultado de una petición del mismo recibida por el servidor. Cuando la página está formada por varios marcos (frames), el conjunto de los mismos tendrá, a efectos de cómputo, la consideración de una página unitaria.

### Visita:

Una secuencia ininterrumpida de páginas servidas a un usuario válido. Si dicho usuario no realiza peticiones de páginas en un periodo de tiempo (30 min) la siguiente petición constituirá el inicio de una nueva visita.

### Navegador Único:

Total de combinaciones únicas de una dirección IP y un identificador adicional. Los medios pueden utilizar cookies o el Identificador de Alta de registro.

### Duración Página Vista:

Tiempo acumulado en segundos de todas las páginas vistas (en visitas de dos o más páginas vistas), dividido por el número total de páginas vistas.

### Duración Visita:

Tiempo en segundos de todas las visitas de dos o más páginas vistas, dividido por el número total de visitas de dos o más páginas vistas.

### Tráfico nacional:

Audiencia/difusión correspondiente a España medida en base a los datos de las direcciones IP registradas por el sistema de medición.

## 7. Opinión

De OJDinteractiva, la división de INFORMACIÓN Y CONTROL DE PUBLICACIONES S.A.:

Hemos examinado la información facilitada por el editor del medio electrónico para el periodo que comprende la presente certificación.

Nuestro examen se ha realizado de acuerdo con las normas y procedimientos establecidos en las Normas Técnicas para el Control de los Medios Electrónicos de Comunicación.

En nuestra opinión, la presente acta presenta razonablemente la difusión/audiencia registrada por este medio electrónico.

### ADVERTENCIA:

El trabajo de OJDinteractiva, la división de INFORMACIÓN Y CONTROL DE PUBLICACIONES S.A (INTROL) se limita a la realización de pruebas para la revisión de los datos de recuento suministrados por el editor con la finalidad de expresar una opinión sobre la razonabilidad de dichos datos de acuerdo con las Normas Técnicas para el control de los MEC.

Por tanto, INTROL no acepta responsabilidad alguna por las inexactitudes o errores que puedan existir en los datos de recuento. Tampoco acepta ninguna responsabilidad por la falsedad en los datos de recuento recibidos del editor, ni por otros datos de medición que no están incluidos en el análisis.

Junio - 2026

OJDinteractiva