



## INFORMACION Y CONTROL DE PUBLICACIONES, S.A.

Velázquez, 46, 1º Drcha - Tel. 91 435 00 32 Fax 91 435 96 05 - 28001 - MADRID  
 Entença, 218 Entr. 7 - Tel 93 439 24 18 Fax 93 419 25 34 - 08029 - BARCELONA

**Título:** XABIAALDIA.COM  
**URL Primaria:** https://xabiaaldia.com  
**Editor:** Carlos López Soria  
**Domicilio:** Calle Paradis nº 4 15  
**Ciudad:** 03720 Xabia  
**Teléfono:**  
**Fax:**  
**E-mail:**  
**Clasificación:** Noticias e Información  
**Sub-Clasificación:** Noticias globales y actualidad

**Xàbia al dia**  
 El diario online para xabieros con inquietudes

### 1. Cifras totales y promedios (Nacional e Internacional)

MES - AÑO	NAVEGADORES UNICOS	VISITAS	PAGINAS
Abril - 2021	44.238	88.191	131.985
<b>PROMEDIO DIARIO</b>	<b>2.603</b>	<b>2.940</b>	<b>4.400</b>
<b>PROMEDIO LUNES-VIERNES</b>	2.734	3.102	4.643
<b>PROMEDIO SABADO-DOMINGO</b>	2.244	2.492	3.729
<b>PAGINAS / VISITAS</b>	1,50		
<b>DURACION MEDIA VISITAS</b>	0:01:02		
<b>DURACION MEDIA PAGINAS</b>	0:02:06		

### 2. Secciones (Nacional e Internacional)

	PAGINAS	%
<b>HOME</b>	28.690	21.74 %
<b>RESTO</b>	103.295	78.26 %

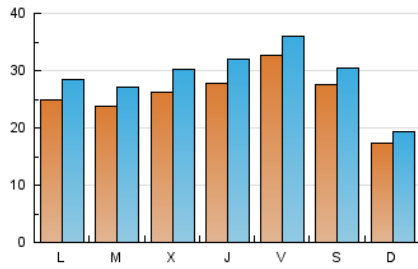
### 3. Por día del mes (Nacional e Internacional)

Día	N. únicos	Visitas	Páginas	Día	N. únicos	Visitas	Páginas	Día	N. únicos	Visitas	Páginas
1	3.119	3.596	5.554	11	1.610	1.774	2.572	21	1.865	2.172	3.451
2	5.782	6.150	8.442	12	3.210	3.622	5.120	22	2.172	2.575	4.074
3	2.701	2.986	4.586	13	2.769	3.157	4.706	23	2.246	2.554	4.093
4	1.847	2.095	3.471	14	4.095	4.702	6.894	24	3.145	3.426	4.831
5	2.210	2.494	3.780	15	2.254	2.635	4.159	25	1.908	2.099	3.155
6	1.863	2.153	3.361	16	1.781	2.063	3.212	26	3.000	3.408	5.077
7	2.620	2.972	4.458	17	2.855	3.199	4.679	27	2.690	3.010	4.540
8	4.193	4.585	6.241	18	1.595	1.791	2.816	28	1.917	2.216	3.454
9	2.661	2.993	4.316	19	1.560	1.870	3.003	29	2.153	2.556	4.111
10	2.287	2.568	3.720	20	2.157	2.523	3.792	30	3.821	4.247	6.317

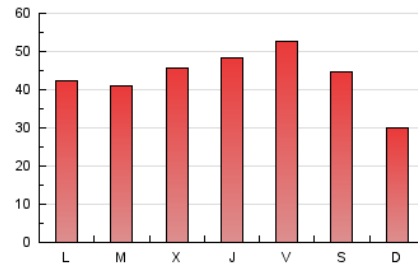
#### 4. Gráficas (Nacional e Internacional)

##### 4.1 Por día de la semana (promedio)

N. únicos / Visitas (x 100)

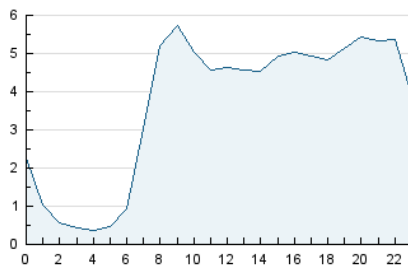


Páginas (x 100)

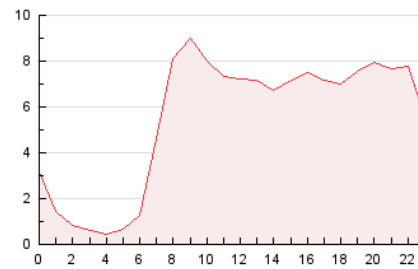


##### 4.2 Por franja horaria (promedio)

Visitas (x 1000)

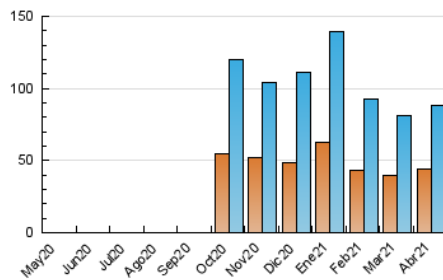


Páginas (x 1000)

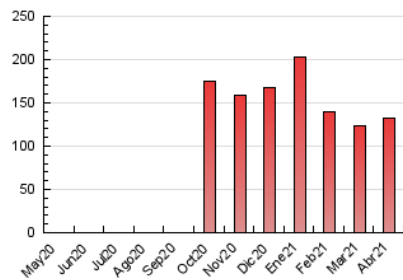


##### 4.3 Por meses

N. únicos / Visitas (x 1000)



Páginas (x 1000)





## INFORMACION Y CONTROL DE PUBLICACIONES, S.A.

Velázquez, 46, 1º Drcha - Tel. 91 435 00 32 Fax 91 435 96 05 - 28001 - MADRID  
 Entença, 218 Entr. 7 - Tel 93 439 24 18 Fax 93 419 25 34 - 08029 - BARCELONA

### Anexo - Tráfico Nacional

**Título:** XABIAALDIA.COM  
**URL Primaria:** https://xabiaaldia.com  
**Editor:** Carlos López Soria  
**Domicilio:** Calle Paradis nº 4 15  
**Ciudad:** 03720 Xabía  
**Teléfono:**  
**Fax:**  
**E-mail:**  
**Clasificación:** Noticias e Información  
**Sub-Clasificación:** Noticias globales y actualidad

**Xàbia al dia**  
 El diario online para xabieros con inquietudes

#### 1. Cifras totales y promedios (Nacional)

MES - AÑO	NAVEGADORES UNICOS	VISITAS	PAGINAS
Abril - 2021	39.197	80.162	120.284
<b>PROMEDIO DIARIO</b>	<b>2.364</b>	<b>2.672</b>	<b>4.009</b>
<b>PROMEDIO LUNES-VIERNES</b>	<b>2.484</b>	<b>2.823</b>	<b>4.236</b>
<b>PROMEDIO SABADO-DOMINGO</b>	<b>2.035</b>	<b>2.258</b>	<b>3.386</b>
<b>PAGINAS / VISITAS</b>	<b>1,50</b>		
<b>DURACION MEDIA VISITAS</b>	<b>0:01:03</b>		
<b>DURACION MEDIA PAGINAS</b>	<b>0:02:05</b>		

#### 2. Secciones (Nacional)

	PAGINAS	%
<b>HOME</b>	26.628	22.14 %
<b>RESTO</b>	93.656	77.86 %

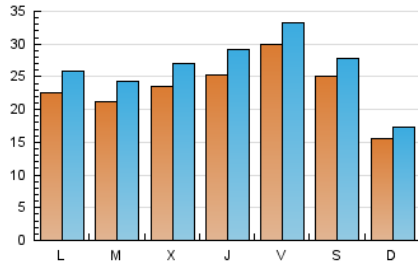
#### 3. Por día del mes (Nacional)

Día	N. únicos	Visitas	Páginas	Día	N. únicos	Visitas	Páginas	Día	N. únicos	Visitas	Páginas
1	2.841	3.284	5.095	11	1.444	1.586	2.292	21	1.637	1.910	3.075
2	5.492	5.840	7.969	12	2.976	3.345	4.726	22	1.928	2.306	3.681
3	2.498	2.754	4.226	13	2.489	2.849	4.248	23	1.914	2.199	3.567
4	1.668	1.888	3.160	14	3.715	4.260	6.216	24	2.788	3.041	4.308
5	1.974	2.229	3.389	15	2.012	2.357	3.748	25	1.694	1.870	2.833
6	1.642	1.904	3.001	16	1.588	1.839	2.878	26	2.719	3.102	4.684
7	2.389	2.715	4.079	17	2.651	2.962	4.345	27	2.425	2.729	4.142
8	3.966	4.325	5.831	18	1.433	1.607	2.523	28	1.659	1.931	3.053
9	2.450	2.757	3.995	19	1.384	1.663	2.731	29	1.940	2.312	3.767
10	2.104	2.352	3.400	20	1.922	2.264	3.458	30	3.577	3.982	5.864

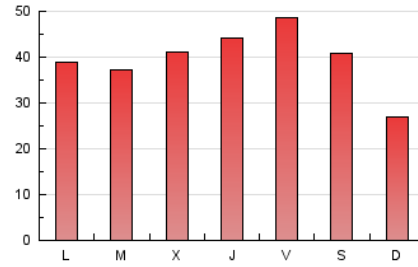
4. Gráficas (Nacional)

4.1 Por día de la semana (promedio)

N. únicos / Visitas (x 100)

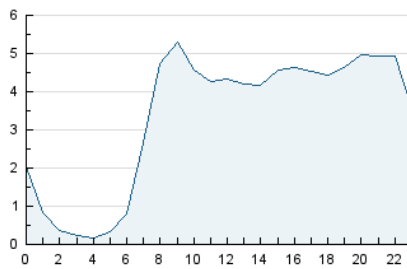


Páginas (x 100)

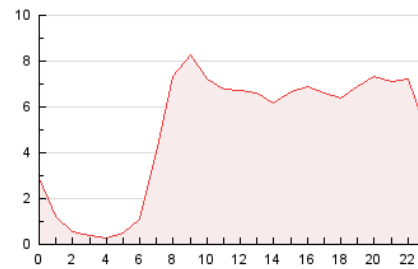


4.2 Por franja horaria (promedio)

Visitas (x 1000)

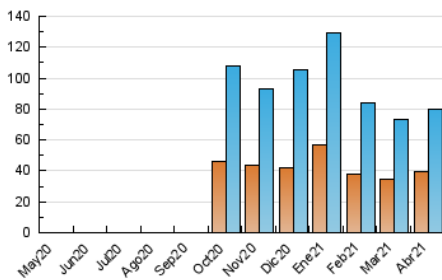


Páginas (x 1000)

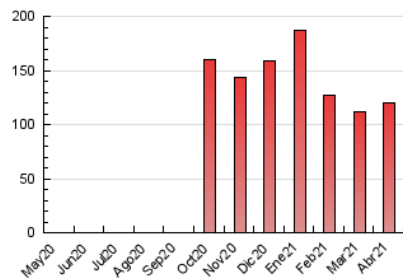


4.3 Por meses

N. únicos / Visitas (x 1000)



Páginas (x 1000)



## 5. Observaciones

Este Medio Electrónico de Comunicación ha sido medido por la herramienta Google Analytics de Google

## 6. Definiciones básicas (Para más información ver Normas Técnicas para el Control de los Medios Electrónicos de Comunicación)

### Página Vista:

Conjunto de ficheros enviado a un usuario como resultado de una petición del mismo recibida por el servidor. Cuando la página está formada por varios marcos (frames), el conjunto de los mismos tendrá, a efectos de cómputo, la consideración de una página unitaria.

### Visita:

Una secuencia ininterrumpida de páginas servidas a un usuario válido. Si dicho usuario no realiza peticiones de páginas en un periodo de tiempo (30 min) la siguiente petición constituirá el inicio de una nueva visita.

### Navegador Único:

Total de combinaciones únicas de una dirección IP y un identificador adicional. Los medios pueden utilizar cookies o el Identificador de Alta de registro.

### Duración Página Vista:

Tiempo acumulado en segundos de todas las páginas vistas (en visitas de dos o más páginas vistas), dividido por el número total de páginas vistas.

### Duración Visita:

Tiempo en segundos de todas las visitas de dos o más páginas vistas, dividido por el número total de visitas de dos o más páginas vistas.

### Tráfico nacional:

Audiencia/difusión correspondiente a España medida en base a los datos de las direcciones IP registradas por el sistema de medición.

## 7. Opinión

De OJDinteractiva, la división de INFORMACIÓN Y CONTROL DE PUBLICACIONES S.A.:

Hemos examinado la información facilitada por el editor del medio electrónico para el periodo que comprende la presente certificación.

Nuestro examen se ha realizado de acuerdo con las normas y procedimientos establecidos en las Normas Técnicas para el Control de los Medios Electrónicos de Comunicación.

En nuestra opinión, la presente acta presenta razonablemente la difusión/audiencia registrada por este medio electrónico.

### ADVERTENCIA:

El trabajo de OJDinteractiva, la división de INFORMACIÓN Y CONTROL DE PUBLICACIONES S.A (INTROL) se limita a la realización de pruebas para la revisión de los datos de recuento suministrados por el editor con la finalidad de expresar una opinión sobre la razonabilidad de dichos datos de acuerdo con las Normas Técnicas para el control de los MEC.

Por tanto, INTROL no acepta responsabilidad alguna por las inexactitudes o errores que puedan existir en los datos de recuento. Tampoco acepta ninguna responsabilidad por la falsedad en los datos de recuento recibidos del editor, ni por otros datos de medición que no están incluidos en el análisis.

Mayo - 2021

OJDinteractiva