



INFORMACION Y CONTROL DE PUBLICACIONES, S.A.

Velázquez, 46, 1º Drcha - Tel. 91 435 00 32 Fax 91 435 96 05 - 28001 - MADRID
Av. Diagonal 497, 5a planta - Tel 93 439 24 18 Fax 93 419 25 34 - 08029 - BARCELONA

Título: XABIAALDIA.COM
URL Primaria: https://xabiaaldia.com
Editor: Carlos López Soria
Domicilio: Calle Paradis nº 4 15
Ciudad: 03720 Xabia
Teléfono:
Fax:
E-mail:
Clasificación: Noticias e Información
Sub-Clasificación: Noticias globales y actualidad

Xàbia al dia
El diario online para xabieros con inquietudes

1. Cifras totales y promedios (Nacional e Internacional)

MES - AÑO	NAVEGADORES UNICOS	VISITAS	PAGINAS
Enero - 2023	46.093	90.575	130.813
PROMEDIO DIARIO	2.603	2.922	4.220
PROMEDIO LUNES-VIERNES	2.756	3.096	4.486
PROMEDIO SABADO-DOMINGO	2.230	2.496	3.570
PAGINAS / VISITAS	1,44		
DURACION MEDIA VISITAS	0:00:56		
DURACION MEDIA PAGINAS	0:01:27		

2. Secciones (Nacional e Internacional)

	PAGINAS	%
HOME	30.282	23.15 %
RESTO	100.531	76.85 %

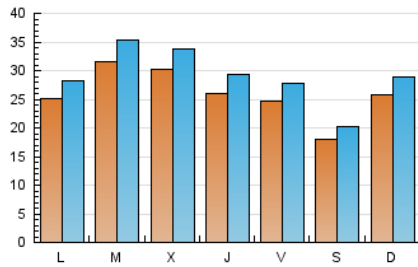
3. Por día del mes (Nacional e Internacional)

Día	N. únicos	Visitas	Páginas	Día	N. únicos	Visitas	Páginas	Día	N. únicos	Visitas	Páginas
1	4.477	5.155	7.411	11	2.598	2.999	4.644	21	1.873	2.169	3.063
2	3.495	3.914	5.790	12	4.310	4.758	6.477	22	2.235	2.530	3.388
3	4.008	4.434	6.116	13	2.714	3.052	4.687	23	3.225	3.637	5.203
4	3.622	3.949	5.418	14	1.903	2.084	3.132	24	4.837	5.360	7.524
5	2.056	2.352	3.480	15	2.740	2.985	4.165	25	3.580	3.987	5.660
6	1.823	2.056	3.106	16	1.789	2.034	2.973	26	1.855	2.100	3.064
7	1.391	1.556	2.289	17	2.569	2.941	4.349	27	2.960	3.278	4.327
8	988	1.117	1.696	18	2.286	2.572	3.894	28	2.064	2.255	3.337
9	1.894	2.189	3.407	19	2.190	2.498	3.748	29	2.402	2.615	3.650
10	2.748	3.070	4.355	20	2.357	2.738	3.983	30	2.118	2.379	3.492
								31	1.596	1.812	2.985

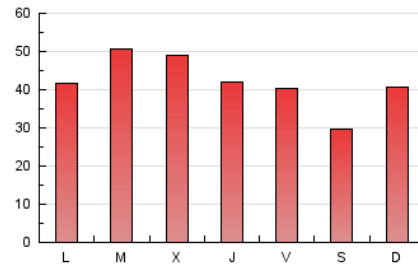
4. Gráficas (Nacional e Internacional)

4.1 Por día de la semana (promedio)

N. únicos / Visitas (x 100)

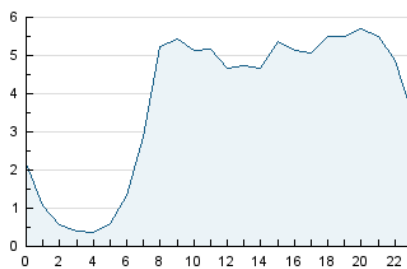


Páginas (x 100)

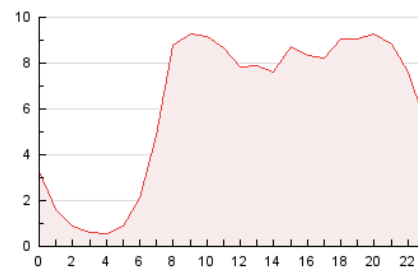


4.2 Por franja horaria (promedio)

Visitas_ (x 1000)

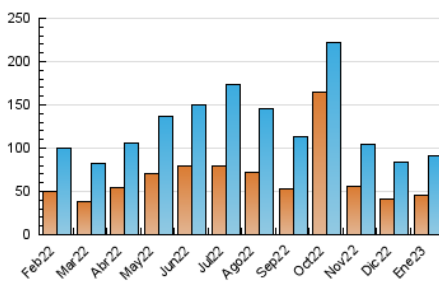


Páginas (x 1000)

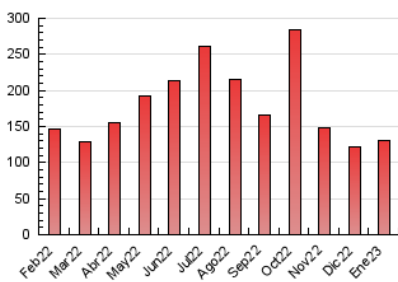


4.3 Por meses

N. únicos / Visitas (x 1000)



Páginas (x 1000)





INFORMACION Y CONTROL DE PUBLICACIONES, S.A.

Velázquez, 46, 1º Drcha - Tel. 91 435 00 32 Fax 91 435 96 05 - 28001 - MADRID
Av. Diagonal 497, 5a planta - Tel 93 439 24 18 Fax 93 419 25 34 - 08029 - BARCELONA

Anexo - Tráfico Nacional

Título: XABIAALDIA.COM
URL Primaria: https://xabiaaldia.com
Editor: Carlos López Soria
Domicilio: Calle Paradis nº 4 15
Ciudad: 03720 Xabia
Teléfono:
Fax:
E-mail:
Clasificación: Noticias e Información
Sub-Clasificación: Noticias globales y actualidad

Xàbia al dia
El diario online para xabieros con inquietudes

1. Cifras totales y promedios (Nacional)

MES - AÑO	NAVEGADORES UNICOS	VISITAS	PAGINAS
Enero - 2023	41.951	84.376	122.073
PROMEDIO DIARIO	2.421	2.722	3.938
PROMEDIO LUNES-VIERNES	2.564	2.885	4.187
PROMEDIO SABADO-DOMINGO	2.070	2.322	3.330
PAGINAS / VISITAS	1,45		
DURACION MEDIA VISITAS	0:00:55		
DURACION MEDIA PAGINAS	0:01:26		

2. Secciones (Nacional)

	PAGINAS	%
HOME	28.672	23.49 %
RESTO	93.401	76.51 %

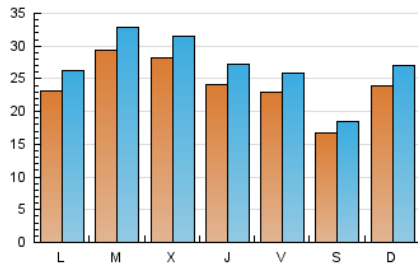
3. Por día del mes (Nacional)

Día	N. únicos	Visitas	Páginas	Día	N. únicos	Visitas	Páginas	Día	N. únicos	Visitas	Páginas
1	4.199	4.849	7.009	11	2.418	2.792	4.335	21	1.723	2.008	2.836
2	3.281	3.684	5.435	12	4.047	4.465	6.086	22	2.102	2.389	3.217
3	3.779	4.179	5.743	13	2.503	2.822	4.329	23	2.983	3.375	4.852
4	3.425	3.736	5.104	14	1.729	1.894	2.851	24	4.531	5.041	7.081
5	1.887	2.162	3.202	15	2.590	2.820	3.908	25	3.355	3.736	5.297
6	1.702	1.918	2.879	16	1.640	1.873	2.751	26	1.695	1.923	2.810
7	1.293	1.440	2.132	17	2.376	2.728	4.065	27	2.753	3.044	4.019
8	891	1.012	1.547	18	2.087	2.356	3.595	28	1.905	2.082	3.095
9	1.747	2.026	3.171	19	2.018	2.317	3.507	29	2.201	2.403	3.374
10	2.568	2.868	4.076	20	2.208	2.577	3.765	30	1.950	2.201	3.248
								31	1.455	1.656	2.754

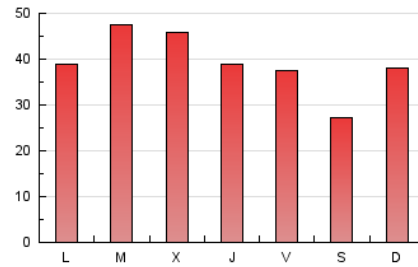
4. Gráficas (Nacional)

4.1 Por día de la semana (promedio)

N. únicos / Visitas (x 100)

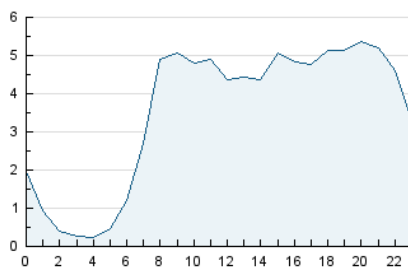


Páginas (x 100)

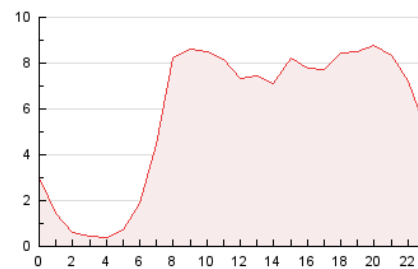


4.2 Por franja horaria (promedio)

Visitas_ (x 1000)

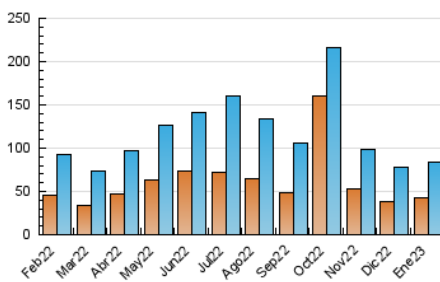


Páginas (x 1000)

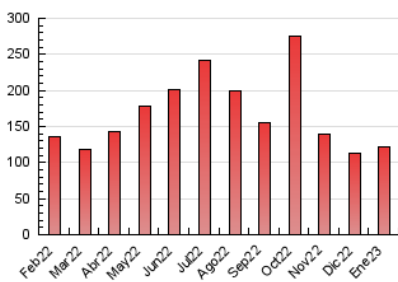


4.3 Por meses

N. únicos / Visitas (x 1000)



Páginas (x 1000)



5. Observaciones

Este Medio Electrónico de Comunicación ha sido medido por la herramienta Google Analytics de Google (Universal Analytics)

6. Definiciones básicas (Para más información ver Normas Técnicas para el Control de los Medios Electrónicos de Comunicación)

Página Vista:

Conjunto de ficheros enviado a un usuario como resultado de una petición del mismo recibida por el servidor. Cuando la página está formada por varios marcos (frames), el conjunto de los mismos tendrá, a efectos de cómputo, la consideración de una página unitaria.

Visita:

Una secuencia ininterrumpida de páginas servidas a un usuario válido. Si dicho usuario no realiza peticiones de páginas en un periodo de tiempo (30 min) la siguiente petición constituirá el inicio de una nueva visita.

Navegador Único:

Total de combinaciones únicas de una dirección IP y un identificador adicional. Los medios pueden utilizar cookies o el Identificador de Alta de registro.

Duración Página Vista:

Tiempo acumulado en segundos de todas las páginas vistas (en visitas de dos o más páginas vistas), dividido por el número total de páginas vistas.

Duración Visita:

Tiempo en segundos de todas las visitas de dos o más páginas vistas, dividido por el número total de visitas de dos o más páginas vistas.

Tráfico nacional:

Audiencia/difusión correspondiente a España medida en base a los datos de las direcciones IP registradas por el sistema de medición.

7. Opinión

De OJDinteractiva, la división de INFORMACIÓN Y CONTROL DE PUBLICACIONES S.A.:

Hemos examinado la información facilitada por el editor del medio electrónico para el periodo que comprende la presente certificación.

Nuestro examen se ha realizado de acuerdo con las normas y procedimientos establecidos en las Normas Técnicas para el Control de los Medios Electrónicos de Comunicación.

En nuestra opinión, la presente acta presenta razonablemente la difusión/audiencia registrada por este medio electrónico.

ADVERTENCIA:

El trabajo de OJDinteractiva, la división de INFORMACIÓN Y CONTROL DE PUBLICACIONES S.A (INTROL) se limita a la realización de pruebas para la revisión de los datos de recuento suministrados por el editor con la finalidad de expresar una opinión sobre la razonabilidad de dichos datos de acuerdo con las Normas Técnicas para el control de los MEC. Por tanto, INTROL no acepta responsabilidad alguna por las inexactitudes o errores que puedan existir en los datos de recuento. Tampoco acepta ninguna responsabilidad por la falsedad en los datos de recuento recibidos del editor, ni por otros datos de medición que no están incluidos en el análisis.

Febrero - 2023

OJDinteractiva