



## INFORMACION Y CONTROL DE PUBLICACIONES, S.A.

Velázquez, 46, 1ª Drcha - Tel. 91 435 00 32 Fax 91 435 96 05 - 28001 - MADRID  
Av. Diagonal 497, 5a planta - Tel 93 439 24 18 Fax 93 419 25 34 - 08029 - BARCELONA

**Título:** DENIADIGITAL.ES  
**URL Primaria:** http://deniadigital.es  
**Editor:** Publicaciones Digitales de la Marina Alta, S.L.  
**Domicilio:** Calle Calpe nº 58 2ªA  
**Ciudad:** 03725 TEULADA  
**Teléfono:**  
**Fax:**  
**E-mail:**  
**Clasificación:** Noticias e Información  
**Sub-Clasificación:** Noticias globales y actualidad



### 1. Cifras totales y promedios (Nacional e Internacional)

MES - AÑO	NAVEGADORES UNICOS	VISITAS	PAGINAS
Marzo - 2026	5.699	7.568	9.666
<b>PROMEDIO DIARIO</b>	<b>221</b>	<b>240</b>	<b>312</b>
<b>PROMEDIO LUNES-VIERNES</b>	234	254	331
<b>PROMEDIO SABADO-DOMINGO</b>	190	205	264
<b>PAGINAS / VISITAS</b>	1,30		
<b>DURACION MEDIA VISITAS</b>	0:01:23		
<b>TIEMPO INTERACCIÓN MEDIO</b>	0:00:40		

### 2. Secciones (Nacional e Internacional)

	PAGINAS	%
<b>HOME</b>	1.888	19.53 %
<b>RESTO</b>	7.778	80.47 %

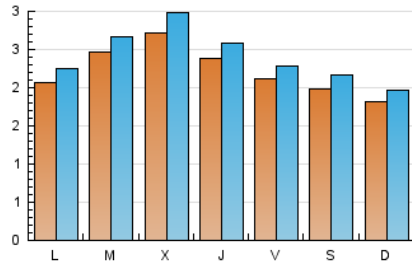
### 3. Por día del mes (Nacional e Internacional)

Día	N. únicos	Visitas	Páginas	Día	N. únicos	Visitas	Páginas	Día	N. únicos	Visitas	Páginas
<b>1</b>	150	160	193	<b>11</b>	198	216	274	<b>21</b>	105	118	168
<b>2</b>	144	163	254	<b>12</b>	266	282	366	<b>22</b>	117	123	207
<b>3</b>	215	232	294	<b>13</b>	275	293	370	<b>23</b>	132	143	187
<b>4</b>	224	242	289	<b>14</b>	263	285	393	<b>24</b>	195	203	269
<b>5</b>	259	275	338	<b>15</b>	226	244	309	<b>25</b>	169	180	254
<b>6</b>	197	217	281	<b>16</b>	247	266	354	<b>26</b>	178	193	256
<b>7</b>	161	174	205	<b>17</b>	253	281	379	<b>27</b>	241	259	340
<b>8</b>	162	178	228	<b>18</b>	497	557	739	<b>28</b>	268	285	342
<b>9</b>	170	187	220	<b>19</b>	250	284	392	<b>29</b>	257	275	332
<b>10</b>	245	267	368	<b>20</b>	131	143	184	<b>30</b>	341	365	438
								<b>31</b>	321	350	443

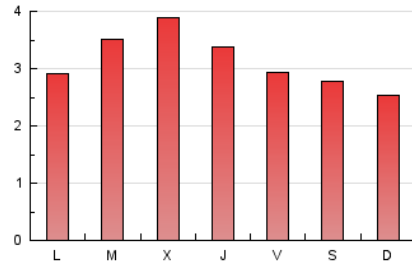
### 4. Gráficas (Nacional e Internacional)

#### 4.1 Por día de la semana (promedio)

N. únicos / Visitas (x 100)



Páginas (x 100)

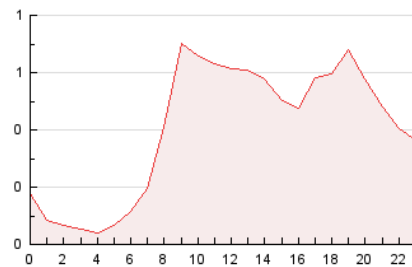


#### 4.2 Por franja horaria (promedio)

Visitas\_ (x 1000)

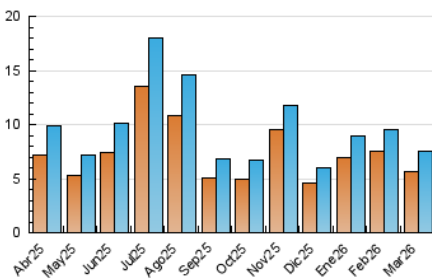


Páginas (x 1000)

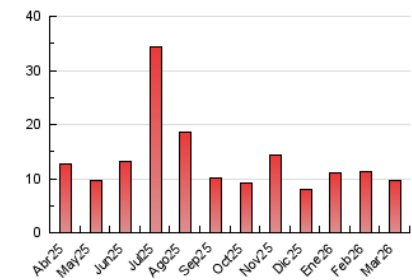


#### 4.3 Por meses

N. únicos / Visitas (x 1000)



Páginas (x 1000)





## INFORMACION Y CONTROL DE PUBLICACIONES, S.A.

Velázquez, 46, 1ª Drcha - Tel. 91 435 00 32 Fax 91 435 96 05 - 28001 - MADRID  
Av. Diagonal 497, 5a planta - Tel 93 439 24 18 Fax 93 419 25 34 - 08029 - BARCELONA

### Anexo - Tráfico Nacional

**Título:** DENIADIGITAL.ES  
**URL Primaria:** http://deniadigital.es  
**Editor:** Publicaciones Digitales de la Marina Alta, S.L.  
**Domicilio:** Calle Calpe nº 58 2ªA  
**Ciudad:** 03725 TEULADA  
**Teléfono:**  
**Fax:**  
**E-mail:**  
**Clasificación:** Noticias e Información  
**Sub-Clasificación:** Noticias globales y actualidad



#### 1. Cifras totales y promedios (Nacional)

MES - AÑO	NAVEGADORES UNICOS	VISITAS	PAGINAS
Marzo - 2026	5.121	6.869	8.888
<b>PROMEDIO DIARIO</b>	<b>201</b>	<b>218</b>	<b>287</b>
<b>PROMEDIO LUNES-VIERNES</b>	214	234	308
<b>PROMEDIO SABADO-DOMINGO</b>	167	181	236
<b>PAGINAS / VISITAS</b>	1,31		
<b>DURACION MEDIA VISITAS</b>	0:01:27		
<b>TIEMPO INTERACCIÓN MEDIO</b>	0:00:42		

#### 2. Secciones (Nacional)

	PAGINAS	%
<b>HOME</b>	1.515	17.05 %
<b>RESTO</b>	7.373	82.95 %

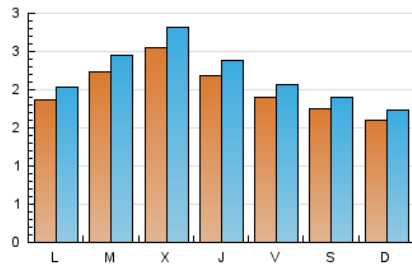
#### 3. Por día del mes (Nacional)

Día	N. únicos	Visitas	Páginas	Día	N. únicos	Visitas	Páginas	Día	N. únicos	Visitas	Páginas
<b>1</b>	128	137	166	<b>11</b>	182	200	254	<b>21</b>	90	103	150
<b>2</b>	121	140	230	<b>12</b>	248	264	344	<b>22</b>	97	104	187
<b>3</b>	177	194	254	<b>13</b>	244	262	336	<b>23</b>	118	129	173
<b>4</b>	208	226	273	<b>14</b>	235	255	344	<b>24</b>	178	186	250
<b>5</b>	242	257	321	<b>15</b>	204	221	281	<b>25</b>	153	164	237
<b>6</b>	178	198	262	<b>16</b>	233	248	336	<b>26</b>	157	172	229
<b>7</b>	132	143	171	<b>17</b>	239	267	362	<b>27</b>	219	236	312
<b>8</b>	137	153	202	<b>18</b>	477	534	702	<b>28</b>	244	260	313
<b>9</b>	146	161	192	<b>19</b>	230	260	361	<b>29</b>	236	253	307
<b>10</b>	228	250	342	<b>20</b>	118	129	169	<b>30</b>	318	339	412
								<b>31</b>	299	328	416

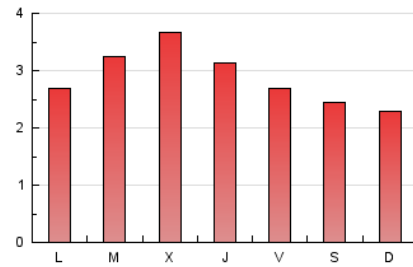
#### 4. Gráficas (Nacional)

##### 4.1 Por día de la semana (promedio)

N. únicos / Visitas (x 100)

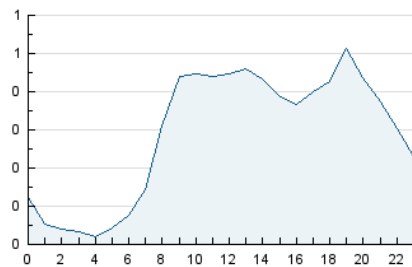


Páginas (x 100)

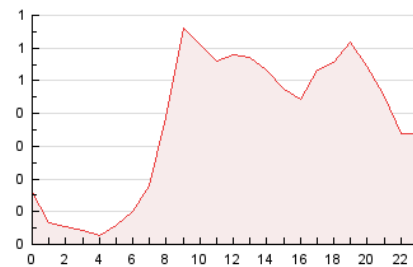


##### 4.2 Por franja horaria (promedio)

Visitas\_ (x 1000)

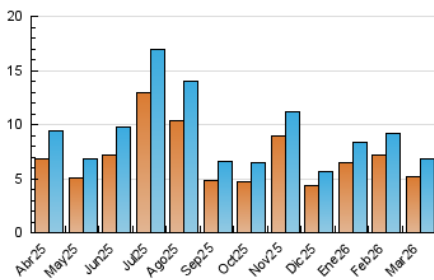


Páginas (x 1000)

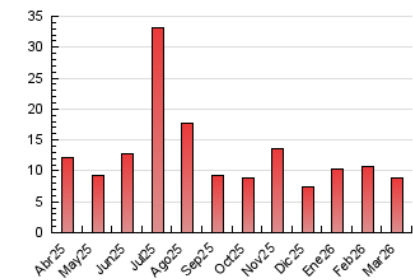


##### 4.3 Por meses

N. únicos / Visitas (x 1000)



Páginas (x 1000)



## 5. Observaciones

Este Medio Electrónico de Comunicación ha sido medido por la herramienta Google Analytics de Google (GA4).

## 6. Definiciones básicas (Para más información ver Normas Técnicas para el Control de los Medios Electrónicos de Comunicación)

### Página Vista:

Conjunto de ficheros enviado a un usuario como resultado de una petición del mismo recibida por el servidor. Cuando la página está formada por varios marcos (frames), el conjunto de los mismos tendrá, a efectos de cómputo, la consideración de una página unitaria.

### Visita:

Una secuencia ininterrumpida de páginas servidas a un usuario válido. Si dicho usuario no realiza peticiones de páginas en un periodo de tiempo (30 min) la siguiente petición constituirá el inicio de una nueva visita.

### Navegador Único:

Total de combinaciones únicas de una dirección IP y un identificador adicional. Los medios pueden utilizar cookies o el Identificador de Alta de registro.

### Duración Página Vista:

Tiempo acumulado en segundos de todas las páginas vistas (en visitas de dos o más páginas vistas), dividido por el número total de páginas vistas.

### Duración Visita:

Tiempo en segundos de todas las visitas de dos o más páginas vistas, dividido por el número total de visitas de dos o más páginas vistas.

### Tráfico nacional:

Audiencia/difusión correspondiente a España medida en base a los datos de las direcciones IP registradas por el sistema de medición.

## 7. Opinión

De OJDinteractiva, la división de INFORMACIÓN Y CONTROL DE PUBLICACIONES S.A.:

Hemos examinado la información facilitada por el editor del medio electrónico para el periodo que comprende la presente certificación.

Nuestro examen se ha realizado de acuerdo con las normas y procedimientos establecidos en las Normas Técnicas para el Control de los Medios Electrónicos de Comunicación.

En nuestra opinión, la presente acta presenta razonablemente la difusión/audiencia registrada por este medio electrónico.

### ADVERTENCIA:

El trabajo de OJDinteractiva, la división de INFORMACIÓN Y CONTROL DE PUBLICACIONES S.A (INTROL) se limita a la realización de pruebas para la revisión de los datos de recuento suministrados por el editor con la finalidad de expresar una opinión sobre la razonabilidad de dichos datos de acuerdo con las Normas Técnicas para el control de los MEC.

Por tanto, INTROL no acepta responsabilidad alguna por las inexactitudes o errores que puedan existir en los datos de recuento. Tampoco acepta ninguna responsabilidad por la falsedad en los datos de recuento recibidos del editor, ni por otros datos de medición que no están incluidos en el análisis.

Abril - 2026

OJDinteractiva