



## INFORMACION Y CONTROL DE PUBLICACIONES, S.A.

Velázquez, 46, 1º Drcha - Tel. 91 435 00 32 Fax 91 435 96 05 - 28001 - MADRID  
Av. Diagonal 497, 5a planta - Tel 93 439 24 18 Fax 93 419 25 34 - 08029 - BARCELONA

**Título:** TEULADAMORAIRADIGITAL.ES  
**URL Primaria:** http://teuladamorairadigital.es  
**Editor:** Carlos López Soria  
**Domicilio:** Calle Paradis nº 4 15  
**Ciudad:** 03720 Xabia  
**Teléfono:**  
**Fax:**  
**E-mail:**  
**Clasificación:** Noticias e Información  
**Sub-Clasificación:** Noticias globales y actualidad

TeuladaMoraira digital.es

### 1. Cifras totales y promedios (Nacional e Internacional)

MES - AÑO	NAVEGADORES UNICOS	VISITAS	PAGINAS
Diciembre - 2022	19.858	31.567	43.551
<b>PROMEDIO DIARIO</b>	<b>928</b>	<b>1.018</b>	<b>1.405</b>
<b>PROMEDIO LUNES-VIERNES</b>	1.131	1.240	1.695
<b>PROMEDIO SABADO-DOMINGO</b>	433	476	696
<b>PAGINAS / VISITAS</b>	1,38		
<b>DURACION MEDIA VISITAS</b>	0:00:48		
<b>DURACION MEDIA PAGINAS</b>	0:02:06		

### 2. Secciones (Nacional e Internacional)

	PAGINAS	%
<b>HOME</b>	6.932	15.92 %
<b>RESTO</b>	36.619	84.08 %

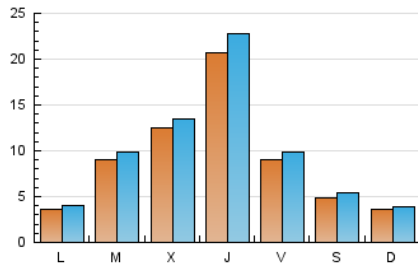
### 3. Por día del mes (Nacional e Internacional)

Día	N. únicos	Visitas	Páginas	Día	N. únicos	Visitas	Páginas	Día	N. únicos	Visitas	Páginas
1	995	1.109	1.716	11	535	572	797	21	599	654	1.027
2	627	694	981	12	491	545	771	22	1.597	1.815	2.448
3	316	354	552	13	497	553	814	23	716	781	1.220
4	297	334	602	14	496	550	858	24	413	455	695
5	327	371	648	15	592	667	1.020	25	309	335	544
6	470	516	760	16	550	609	900	26	350	398	599
7	469	525	801	17	395	469	677	27	2.311	2.541	3.312
8	2.911	3.178	3.881	18	296	331	470	28	3.418	3.651	4.772
9	1.051	1.107	1.462	19	283	319	458	29	4.251	4.636	5.979
10	562	596	775	20	305	353	621	30	1.578	1.714	2.235
								31	773	835	1.156

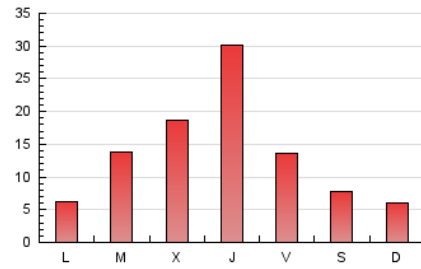
4. Gráficas (Nacional e Internacional)

4.1 Por día de la semana (promedio)

N. únicos / Visitas (x 100)

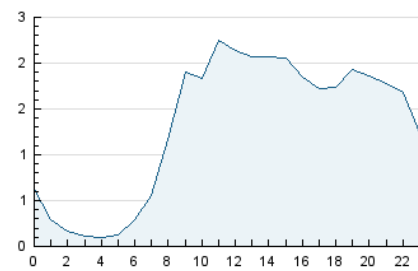


Páginas (x 100)

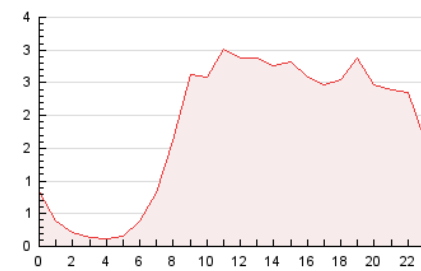


4.2 Por franja horaria (promedio)

Visitas\_ (x 1000)

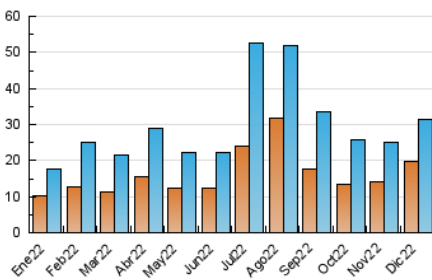


Páginas (x 1000)

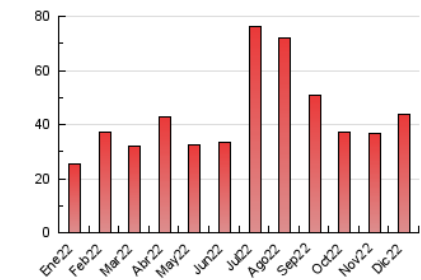


4.3 Por meses

N. únicos / Visitas (x 1000)



Páginas (x 1000)





## INFORMACION Y CONTROL DE PUBLICACIONES, S.A.

Velázquez, 46, 1º Drcha - Tel. 91 435 00 32 Fax 91 435 96 05 - 28001 - MADRID  
Av. Diagonal 497, 5a planta - Tel 93 439 24 18 Fax 93 419 25 34 - 08029 - BARCELONA

### Anexo - Tráfico Nacional

**Título:** TEULADAMORAIRADIGITAL.ES  
**URL Primaria:** http://teuladamorairadigital.es  
**Editor:** Carlos López Soria  
**Domicilio:** Calle Paradis nº 4 15  
**Ciudad:** 03720 Xabia  
**Teléfono:**  
**Fax:**  
**E-mail:**  
**Clasificación:** Noticias e Información  
**Sub-Clasificación:** Noticias globales y actualidad

TeuladaMoraira digital.es

#### 1. Cifras totales y promedios (Nacional)

MES - AÑO	NAVEGADORES UNICOS	VISITAS	PAGINAS
Diciembre - 2022	18.064	29.149	40.328
<b>PROMEDIO DIARIO</b>	<b>855</b>	<b>940</b>	<b>1.301</b>
<b>PROMEDIO LUNES-VIERNES</b>	<b>1.045</b>	<b>1.149</b>	<b>1.573</b>
<b>PROMEDIO SABADO-DOMINGO</b>	<b>391</b>	<b>431</b>	<b>635</b>
<b>PAGINAS / VISITAS</b>	<b>1,38</b>		
<b>DURACION MEDIA VISITAS</b>	<b>0:00:46</b>		
<b>DURACION MEDIA PAGINAS</b>	<b>0:02:00</b>		

#### 2. Secciones (Nacional)

	PAGINAS	%
<b>HOME</b>	6.370	15.80 %
<b>RESTO</b>	33.958	84.20 %

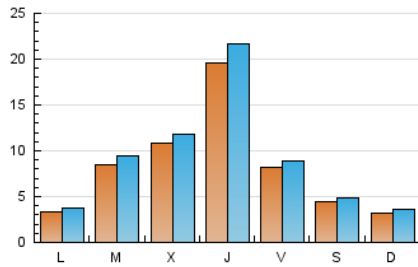
#### 3. Por día del mes (Nacional)

Día	N. únicos	Visitas	Páginas	Día	N. únicos	Visitas	Páginas	Día	N. únicos	Visitas	Páginas
1	955	1.065	1.632	11	487	518	718	21	570	623	977
2	594	659	925	12	468	519	740	22	1.521	1.729	2.335
3	288	322	514	13	475	528	765	23	676	741	1.149
4	267	300	538	14	474	527	820	24	390	431	667
5	300	336	597	15	567	637	984	25	282	306	501
6	438	480	692	16	492	548	818	26	327	372	567
7	433	487	738	17	353	422	626	27	2.185	2.410	3.150
8	2.766	3.024	3.688	18	268	301	435	28	2.876	3.081	4.048
9	998	1.049	1.376	19	264	298	427	29	3.995	4.367	5.654
10	531	564	721	20	289	336	593	30	1.332	1.457	1.934
								31	655	712	999

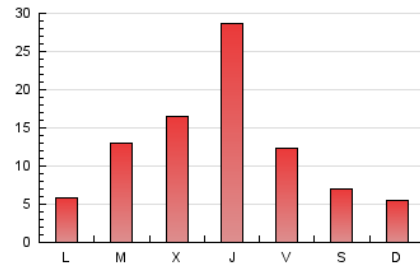
#### 4. Gráficas (Nacional)

##### 4.1 Por día de la semana (promedio)

N. únicos / Visitas (x 100)

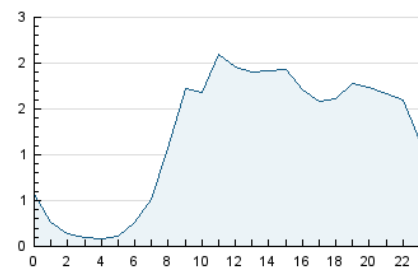


Páginas (x 100)

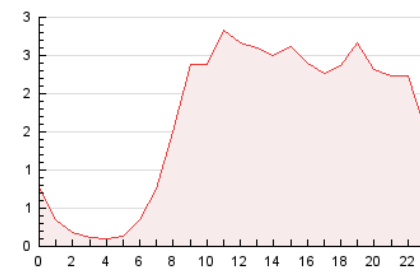


##### 4.2 Por franja horaria (promedio)

Visitas\_ (x 1000)

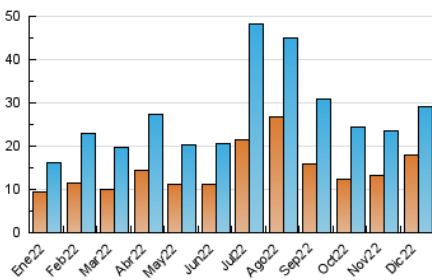


Páginas (x 1000)

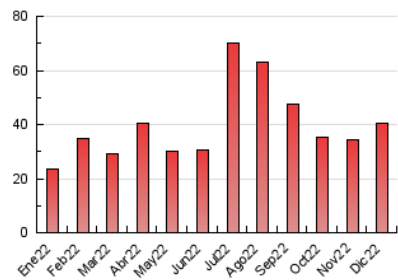


##### 4.3 Por meses

N. únicos / Visitas (x 1000)



Páginas (x 1000)



## 5. Observaciones

Este Medio Electrónico de Comunicación ha sido medido por la herramienta Google Analytics de Google (Universal Analytics)

## 6. Definiciones básicas (Para más información ver Normas Técnicas para el Control de los Medios Electrónicos de Comunicación)

### Página Vista:

Conjunto de ficheros enviado a un usuario como resultado de una petición del mismo recibida por el servidor. Cuando la página está formada por varios marcos (frames), el conjunto de los mismos tendrá, a efectos de cómputo, la consideración de una página unitaria.

### Visita:

Una secuencia ininterrumpida de páginas servidas a un usuario válido. Si dicho usuario no realiza peticiones de páginas en un periodo de tiempo (30 min) la siguiente petición constituirá el inicio de una nueva visita.

### Navegador Único:

Total de combinaciones únicas de una dirección IP y un identificador adicional. Los medios pueden utilizar cookies o el Identificador de Alta de registro.

### Duración Página Vista:

Tiempo acumulado en segundos de todas las páginas vistas (en visitas de dos o más páginas vistas), dividido por el número total de páginas vistas.

### Duración Visita:

Tiempo en segundos de todas las visitas de dos o más páginas vistas, dividido por el número total de visitas de dos o más páginas vistas.

### Tráfico nacional:

Audiencia/difusión correspondiente a España medida en base a los datos de las direcciones IP registradas por el sistema de medición.

## 7. Opinión

De OJDinteractiva, la división de INFORMACIÓN Y CONTROL DE PUBLICACIONES S.A.:

Hemos examinado la información facilitada por el editor del medio electrónico para el periodo que comprende la presente certificación.

Nuestro examen se ha realizado de acuerdo con las normas y procedimientos establecidos en las Normas Técnicas para el Control de los Medios Electrónicos de Comunicación.

En nuestra opinión, la presente acta presenta razonablemente la difusión/audiencia registrada por este medio electrónico.

### ADVERTENCIA:

El trabajo de OJDinteractiva, la división de INFORMACIÓN Y CONTROL DE PUBLICACIONES S.A (INTROL) se limita a la realización de pruebas para la revisión de los datos de recuento suministrados por el editor con la finalidad de expresar una opinión sobre la razonabilidad de dichos datos de acuerdo con las Normas Técnicas para el control de los MEC. Por tanto, INTROL no acepta responsabilidad alguna por las inexactitudes o errores que puedan existir en los datos de recuento. Tampoco acepta ninguna responsabilidad por la falsedad en los datos de recuento recibidos del editor, ni por otros datos de medición que no están incluidos en el análisis.

- 2022

OJDinteractiva