



INFORMACION Y CONTROL DE PUBLICACIONES, S.A.

Velázquez, 46, 1º Drcha - Tel. 91 435 00 32 Fax 91 435 96 05 - 28001 - MADRID
Av. Diagonal 497, 5a planta - Tel 93 439 24 18 Fax 93 419 25 34 - 08029 - BARCELONA

Título: TEULADAMORAIRADIGITAL.ES
URL Primaria: http://teuladamorairadigital.es
Editor: Carlos López Soria
Domicilio: Calle Paradis nº 4 15
Ciudad: 03720 Xabia
Teléfono:
Fax:
E-mail:
Clasificación: Noticias e Información
Sub-Clasificación: Noticias globales y actualidad

TeuladaMoraira digital.es

1. Cifras totales y promedios (Nacional e Internacional)

MES - AÑO	NAVEGADORES UNICOS	VISITAS	PAGINAS
Agosto - 2022	31.862	51.777	72.089
PROMEDIO DIARIO	1.508	1.670	2.325
PROMEDIO LUNES-VIERNES	1.551	1.719	2.392
PROMEDIO SABADO-DOMINGO	1.383	1.529	2.133
PAGINAS / VISITAS	1,39		
DURACION MEDIA VISITAS	0:00:47		
DURACION MEDIA PAGINAS	0:01:59		

2. Secciones (Nacional e Internacional)

	PAGINAS	%
HOME	10.850	15.05 %
RESTO	61.239	84.95 %

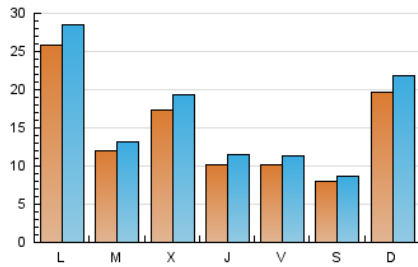
3. Por día del mes (Nacional e Internacional)

Día	N. únicos	Visitas	Páginas	Día	N. únicos	Visitas	Páginas	Día	N. únicos	Visitas	Páginas
1	705	774	1.268	11	1.042	1.205	1.740	21	3.413	3.765	5.002
2	873	987	1.466	12	1.044	1.165	1.771	22	5.903	6.208	7.378
3	979	1.064	1.485	13	964	1.039	1.470	23	2.269	2.412	3.003
4	1.125	1.262	1.768	14	3.541	3.954	5.365	24	855	929	1.325
5	650	715	1.099	15	4.932	5.757	8.155	25	739	810	1.217
6	515	559	894	16	1.715	1.947	3.013	26	1.441	1.642	2.401
7	383	428	634	17	1.492	1.704	2.521	27	1.074	1.192	1.809
8	416	472	770	18	1.178	1.290	1.982	28	518	585	916
9	442	484	687	19	905	982	1.388	29	930	1.052	1.638
10	501	560	908	20	658	709	976	30	669	746	1.189
								31	4.871	5.379	6.851

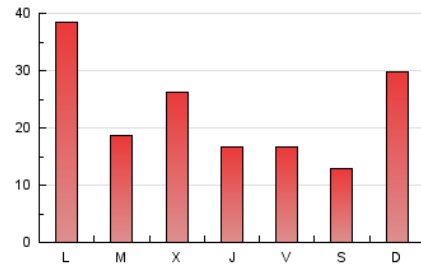
4. Gráficas (Nacional e Internacional)

4.1 Por día de la semana (promedio)

N. únicos / Visitas (x 100)

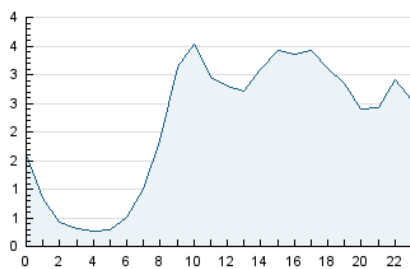


Páginas (x 100)

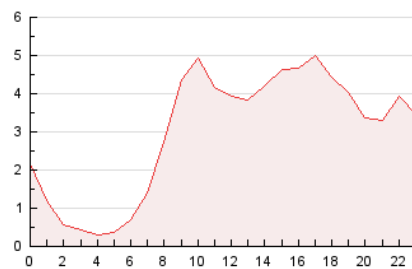


4.2 Por franja horaria (promedio)

Visitas_ (x 1000)

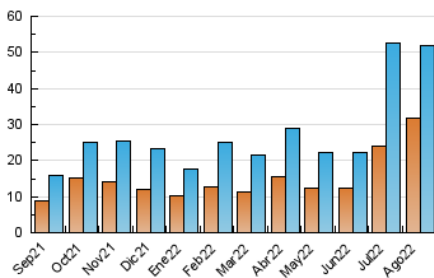


Páginas (x 1000)

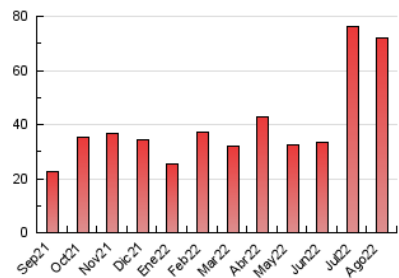


4.3 Por meses

N. únicos / Visitas (x 1000)



Páginas (x 1000)





INFORMACION Y CONTROL DE PUBLICACIONES, S.A.

Velázquez, 46, 1º Drcha - Tel. 91 435 00 32 Fax 91 435 96 05 - 28001 - MADRID
Av. Diagonal 497, 5a planta - Tel 93 439 24 18 Fax 93 419 25 34 - 08029 - BARCELONA

Anexo - Tráfico Nacional

Título: TEULADAMORAIRADIGITAL.ES
URL Primaria: http://teuladamorairadigital.es
Editor: Carlos López Soria
Domicilio: Calle Paradis nº 4 15
Ciudad: 03720 Xabia
Teléfono:
Fax:
E-mail:
Clasificación: Noticias e Información
Sub-Clasificación: Noticias globales y actualidad

TeuladaMoraira digital.es

1. Cifras totales y promedios (Nacional)

MES - AÑO	NAVEGADORES UNICOS	VISITAS	PAGINAS
Agosto - 2022	26.870	44.907	63.254
PROMEDIO DIARIO	1.302	1.449	2.040
PROMEDIO LUNES-VIERNES	1.349	1.500	2.107
PROMEDIO SABADO-DOMINGO	1.167	1.300	1.850
PAGINAS / VISITAS	1,41		
DURACION MEDIA VISITAS		0:00:48	
DURACION MEDIA PAGINAS		0:01:57	

2. Secciones (Nacional)

	PAGINAS	%
HOME	9.685	15.31 %
RESTO	53.569	84.69 %

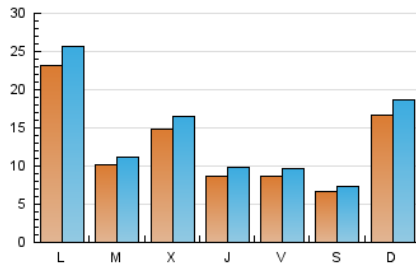
3. Por día del mes (Nacional)

Día	N. únicos	Visitas	Páginas	Día	N. únicos	Visitas	Páginas	Día	N. únicos	Visitas	Páginas
1	642	704	1.160	11	924	1.080	1.575	21	3.121	3.459	4.644
2	804	911	1.361	12	877	990	1.568	22	5.555	5.838	6.913
3	903	981	1.377	13	789	856	1.264	23	2.012	2.147	2.665
4	1.069	1.203	1.692	14	2.812	3.166	4.396	24	699	770	1.143
5	585	643	988	15	4.203	4.907	6.986	25	616	684	1.068
6	446	489	791	16	1.276	1.474	2.383	26	1.280	1.472	2.192
7	324	366	551	17	1.206	1.399	2.114	27	914	1.022	1.602
8	361	412	696	18	883	975	1.545	28	427	488	773
9	350	391	573	19	703	770	1.124	29	833	951	1.500
10	412	467	791	20	504	552	779	30	609	680	1.107
								31	4.228	4.660	5.933

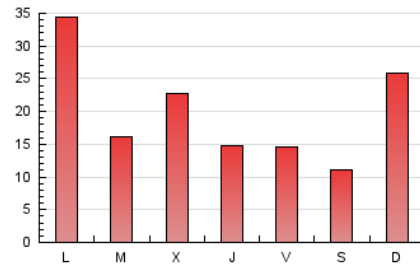
4. Gráficas (Nacional)

4.1 Por día de la semana (promedio)

N. únicos / Visitas (x 100)

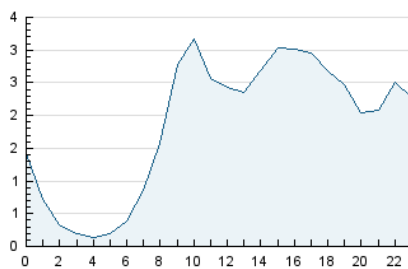


Páginas (x 100)

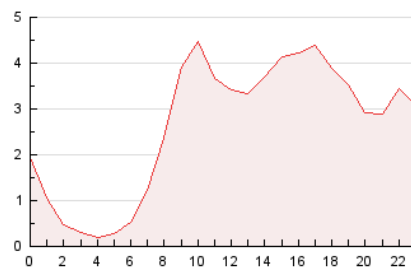


4.2 Por franja horaria (promedio)

Visitas (x 1000)

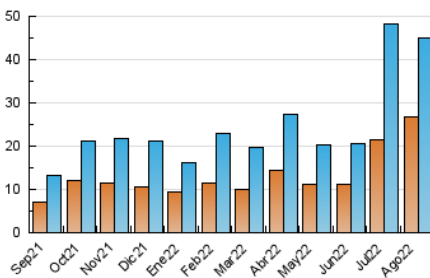


Páginas (x 1000)

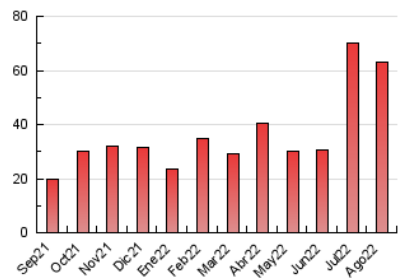


4.3 Por meses

N. únicos / Visitas (x 1000)



Páginas (x 1000)



5. Observaciones

Este Medio Electrónico de Comunicación ha sido medido por la herramienta Google Analytics de Google (Universal Analytics)

6. Definiciones básicas (Para más información ver Normas Técnicas para el Control de los Medios Electrónicos de Comunicación)

Página Vista:

Conjunto de ficheros enviado a un usuario como resultado de una petición del mismo recibida por el servidor. Cuando la página está formada por varios marcos (frames), el conjunto de los mismos tendrá, a efectos de cómputo, la consideración de una página unitaria.

Visita:

Una secuencia ininterrumpida de páginas servidas a un usuario válido. Si dicho usuario no realiza peticiones de páginas en un periodo de tiempo (30 min) la siguiente petición constituirá el inicio de una nueva visita.

Navegador Único:

Total de combinaciones únicas de una dirección IP y un identificador adicional. Los medios pueden utilizar cookies o el Identificador de Alta de registro.

Duración Página Vista:

Tiempo acumulado en segundos de todas las páginas vistas (en visitas de dos o más páginas vistas), dividido por el número total de páginas vistas.

Duración Visita:

Tiempo en segundos de todas las visitas de dos o más páginas vistas, dividido por el número total de visitas de dos o más páginas vistas.

Tráfico nacional:

Audiencia/difusión correspondiente a España medida en base a los datos de las direcciones IP registradas por el sistema de medición.

7. Opinión

De OJDinteractiva, la división de INFORMACIÓN Y CONTROL DE PUBLICACIONES S.A.:

Hemos examinado la información facilitada por el editor del medio electrónico para el periodo que comprende la presente certificación.

Nuestro examen se ha realizado de acuerdo con las normas y procedimientos establecidos en las Normas Técnicas para el Control de los Medios Electrónicos de Comunicación.

En nuestra opinión, la presente acta presenta razonablemente la difusión/audiencia registrada por este medio electrónico.

ADVERTENCIA:

El trabajo de OJDinteractiva, la división de INFORMACIÓN Y CONTROL DE PUBLICACIONES S.A (INTROL) se limita a la realización de pruebas para la revisión de los datos de recuento suministrados por el editor con la finalidad de expresar una opinión sobre la razonabilidad de dichos datos de acuerdo con las Normas Técnicas para el control de los MEC. Por tanto, INTROL no acepta responsabilidad alguna por las inexactitudes o errores que puedan existir en los datos de recuento. Tampoco acepta ninguna responsabilidad por la falsedad en los datos de recuento recibidos del editor, ni por otros datos de medición que no están incluidos en el análisis.

Septiembre - 2022

OJDinteractiva