



## INFORMACION Y CONTROL DE PUBLICACIONES, S.A.

Velázquez, 46, 1º Drcha - Tel. 91 435 00 32 Fax 91 435 96 05 - 28001 - MADRID  
Av. Diagonal 497, 5a planta - Tel 93 439 24 18 Fax 93 419 25 34 - 08029 - BARCELONA

**Título:** TEULADAMORAIRADIGITAL.ES  
**URL Primaria:** http://teuladamorairadigital.es  
**Editor:** Carlos López Soria  
**Domicilio:** Calle Paradis nº 4 15  
**Ciudad:** 03720 Xabia  
**Teléfono:**  
**Fax:**  
**E-mail:**  
**Clasificación:** Noticias e Información  
**Sub-Clasificación:** Noticias globales y actualidad

TeuladaMoraira digital.es

### 1. Cifras totales y promedios (Nacional e Internacional)

MES - AÑO	NAVEGADORES UNICOS	VISITAS	PAGINAS
Abril - 2023	22.198	45.188	70.523
<b>PROMEDIO DIARIO</b>	<b>1.284</b>	<b>1.506</b>	<b>2.351</b>
<b>PROMEDIO LUNES-VIERNES</b>	1.272	1.508	2.396
<b>PROMEDIO SABADO-DOMINGO</b>	1.309	1.503	2.261
<b>PAGINAS / VISITAS</b>	1,56		
<b>DURACION MEDIA VISITAS</b>	0:01:13		
<b>DURACION MEDIA PAGINAS</b>	0:02:11		

### 2. Secciones (Nacional e Internacional)

	PAGINAS	%
<b>HOME</b>	12.184	17.28 %
<b>RESTO</b>	58.339	82.72 %

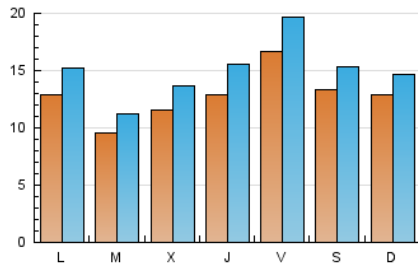
### 3. Por día del mes (Nacional e Internacional)

Día	N. únicos	Visitas	Páginas	Día	N. únicos	Visitas	Páginas	Día	N. únicos	Visitas	Páginas
1	1.102	1.226	1.745	11	685	765	1.093	21	2.207	2.621	4.132
2	676	741	1.079	12	787	902	1.288	22	1.254	1.454	2.124
3	1.060	1.256	1.971	13	1.385	1.747	2.796	23	1.214	1.482	2.240
4	880	1.016	1.479	14	1.808	2.106	3.329	24	1.451	1.673	2.580
5	866	975	1.366	15	1.401	1.616	2.633	25	837	970	1.559
6	1.273	1.429	1.917	16	1.291	1.532	2.400	26	1.073	1.328	2.280
7	1.137	1.258	1.874	17	1.562	1.952	3.132	27	940	1.207	2.636
8	613	667	989	18	1.415	1.753	2.976	28	1.524	1.873	3.451
9	1.056	1.140	1.551	19	1.915	2.267	3.587	29	2.299	2.701	4.113
10	1.086	1.205	1.692	20	1.552	1.859	2.778	30	2.182	2.467	3.733

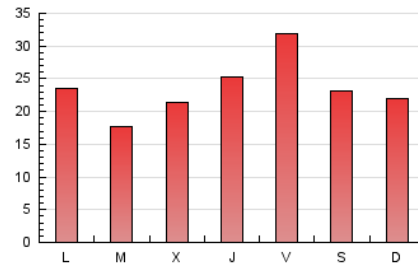
#### 4. Gráficas (Nacional e Internacional)

##### 4.1 Por día de la semana (promedio)

N. únicos / Visitas (x 100)



Páginas (x 100)

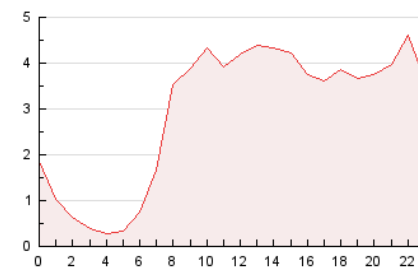


##### 4.2 Por franja horaria (promedio)

Visitas\_ (x 1000)

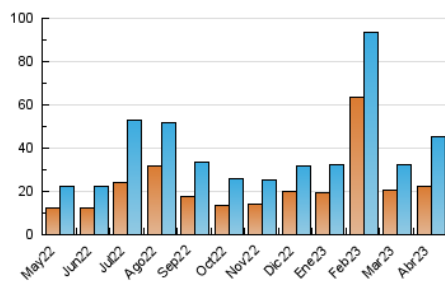


Páginas (x 1000)

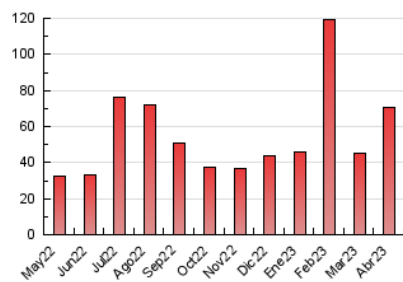


##### 4.3 Por meses

N. únicos / Visitas (x 1000)



Páginas (x 1000)





## INFORMACION Y CONTROL DE PUBLICACIONES, S.A.

Velázquez, 46, 1º Drcha - Tel. 91 435 00 32 Fax 91 435 96 05 - 28001 - MADRID  
 Av. Diagonal 497, 5a planta - Tel 93 439 24 18 Fax 93 419 25 34 - 08029 - BARCELONA

### Anexo - Tráfico Nacional

**Título:** TEULADAMORAIRADIGITAL.ES  
**URL Primaria:** http://teuladamorairadigital.es  
**Editor:** Carlos López Soria  
**Domicilio:** Calle Paradis nº 4 15  
**Ciudad:** 03720 Xabia  
**Teléfono:**  
**Fax:**  
**E-mail:**  
**Clasificación:** Noticias e Información  
**Sub-Clasificación:** Noticias globales y actualidad

TeuladaMoraira digital.es

#### 1. Cifras totales y promedios (Nacional)

MES - AÑO	NAVEGADORES UNICOS	VISITAS	PAGINAS
Abril - 2023	20.891	43.309	67.822
<b>PROMEDIO DIARIO</b>	<b>1.227</b>	<b>1.444</b>	<b>2.261</b>
<b>PROMEDIO LUNES-VIERNES</b>	<b>1.223</b>	<b>1.454</b>	<b>2.317</b>
<b>PROMEDIO SABADO-DOMINGO</b>	<b>1.236</b>	<b>1.424</b>	<b>2.148</b>
<b>PAGINAS / VISITAS</b>	<b>1,57</b>		
<b>DURACION MEDIA VISITAS</b>	<b>0:01:12</b>		
<b>DURACION MEDIA PAGINAS</b>	<b>0:02:08</b>		

#### 2. Secciones (Nacional)

	PAGINAS	%
<b>HOME</b>	11.617	17.13 %
<b>RESTO</b>	56.205	82.87 %

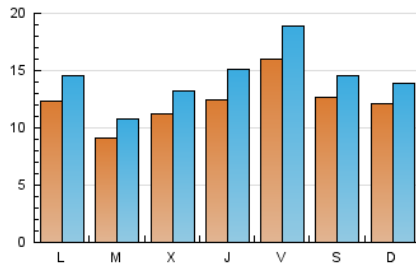
#### 3. Por día del mes (Nacional)

Día	N. únicos	Visitas	Páginas	Día	N. únicos	Visitas	Páginas	Día	N. únicos	Visitas	Páginas
<b>1</b>	1.042	1.162	1.641	<b>11</b>	639	716	1.009	<b>21</b>	2.159	2.568	4.053
<b>2</b>	628	691	997	<b>12</b>	756	869	1.251	<b>22</b>	1.219	1.418	2.061
<b>3</b>	1.015	1.207	1.898	<b>13</b>	1.337	1.694	2.724	<b>23</b>	1.158	1.424	2.165
<b>4</b>	849	979	1.435	<b>14</b>	1.712	2.002	3.180	<b>24</b>	1.410	1.625	2.489
<b>5</b>	830	934	1.306	<b>15</b>	1.312	1.524	2.497	<b>25</b>	795	927	1.487
<b>6</b>	1.218	1.370	1.834	<b>16</b>	1.245	1.484	2.343	<b>26</b>	1.036	1.283	2.202
<b>7</b>	1.097	1.214	1.795	<b>17</b>	1.524	1.907	3.072	<b>27</b>	912	1.177	2.591
<b>8</b>	584	637	950	<b>18</b>	1.372	1.705	2.914	<b>28</b>	1.450	1.791	3.345
<b>9</b>	1.017	1.099	1.487	<b>19</b>	1.868	2.213	3.515	<b>29</b>	2.155	2.537	3.888
<b>10</b>	975	1.088	1.536	<b>20</b>	1.497	1.802	2.703	<b>30</b>	2.002	2.262	3.454

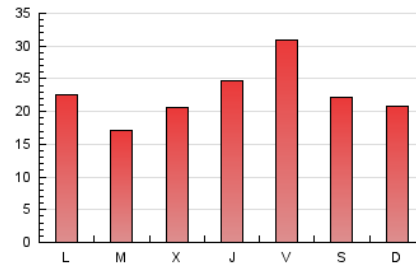
#### 4. Gráficas (Nacional)

##### 4.1 Por día de la semana (promedio)

N. únicos / Visitas (x 100)



Páginas (x 100)

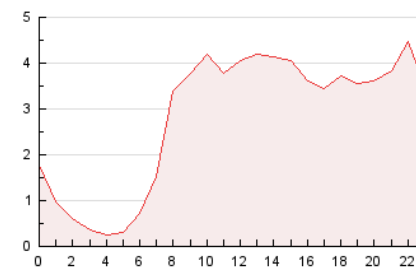


##### 4.2 Por franja horaria (promedio)

Visitas\_ (x 1000)

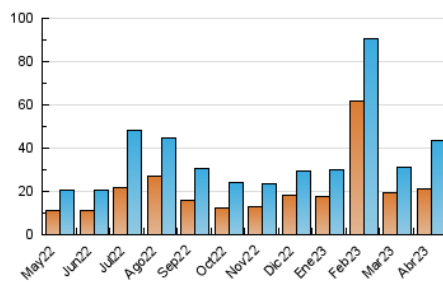


Páginas (x 1000)

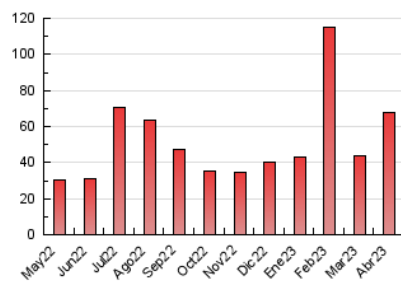


##### 4.3 Por meses

N. únicos / Visitas (x 1000)



Páginas (x 1000)



## 5. Observaciones

Este Medio Electrónico de Comunicación ha sido medido por la herramienta Google Analytics de Google (Universal Analytics)

## 6. Definiciones básicas (Para más información ver Normas Técnicas para el Control de los Medios Electrónicos de Comunicación)

### Página Vista:

Conjunto de ficheros enviado a un usuario como resultado de una petición del mismo recibida por el servidor. Cuando la página está formada por varios marcos (frames), el conjunto de los mismos tendrá, a efectos de cómputo, la consideración de una página unitaria.

### Visita:

Una secuencia ininterrumpida de páginas servidas a un usuario válido. Si dicho usuario no realiza peticiones de páginas en un periodo de tiempo (30 min) la siguiente petición constituirá el inicio de una nueva visita.

### Navegador Único:

Total de combinaciones únicas de una dirección IP y un identificador adicional. Los medios pueden utilizar cookies o el Identificador de Alta de registro.

### Duración Página Vista:

Tiempo acumulado en segundos de todas las páginas vistas (en visitas de dos o más páginas vistas), dividido por el número total de páginas vistas.

### Duración Visita:

Tiempo en segundos de todas las visitas de dos o más páginas vistas, dividido por el número total de visitas de dos o más páginas vistas.

### Tráfico nacional:

Audiencia/difusión correspondiente a España medida en base a los datos de las direcciones IP registradas por el sistema de medición.

## 7. Opinión

De OJDinteractiva, la división de INFORMACIÓN Y CONTROL DE PUBLICACIONES S.A.:

Hemos examinado la información facilitada por el editor del medio electrónico para el periodo que comprende la presente certificación.

Nuestro examen se ha realizado de acuerdo con las normas y procedimientos establecidos en las Normas Técnicas para el Control de los Medios Electrónicos de Comunicación.

En nuestra opinión, la presente acta presenta razonablemente la difusión/audiencia registrada por este medio electrónico.

### ADVERTENCIA:

El trabajo de OJDinteractiva, la división de INFORMACIÓN Y CONTROL DE PUBLICACIONES S.A (INTROL) se limita a la realización de pruebas para la revisión de los datos de recuento suministrados por el editor con la finalidad de expresar una opinión sobre la razonabilidad de dichos datos de acuerdo con las Normas Técnicas para el control de los MEC.

Por tanto, INTROL no acepta responsabilidad alguna por las inexactitudes o errores que puedan existir en los datos de recuento. Tampoco acepta ninguna responsabilidad por la falsedad en los datos de recuento recibidos del editor, ni por otros datos de medición que no están incluidos en el análisis.

Mayo - 2023

OJDinteractiva