



## INFORMACION Y CONTROL DE PUBLICACIONES, S.A.

Velázquez, 46, 1ª Drcha - Tel. 91 435 00 32 Fax 91 435 96 05 - 28001 - MADRID  
Av. Diagonal 497, 5a planta - Tel 93 439 24 18 Fax 93 419 25 34 - 08029 - BARCELONA

**Título:** GRUPO DIGITAL DE LA MARINA ALTA (P)

**URL Primaria:**

**Editor:** Carlos López Soria

**Domicilio:** Calle Paradis nº 4 15

**Ciudad:** 03720 Xabia

**Teléfono:**

**Fax:**

**E-mail:**

**Clasificación:** Noticias e Información

**Sub-Clasificación:** Noticias globales y actualidad

### 1. Cifras totales y promedios (Nacional e Internacional)

MES - AÑO	NAVEGADORES UNICOS	VISITAS	PAGINAS
Abril - 2023	168.733	279.849	388.144
<b>PROMEDIO DIARIO</b>	<b>8.336</b>	<b>9.328</b>	<b>12.938</b>
<b>PROMEDIO LUNES-VIERNES</b>	7.399	8.489	12.312
<b>PROMEDIO SABADO-DOMINGO</b>	10.209	11.006	14.190
<b>PAGINAS / VISITAS</b>	1,39		
<b>DURACION MEDIA VISITAS</b>	0:00:56		
<b>DURACION MEDIA PAGINAS</b>	0:02:24		

### 2. Secciones (Nacional e Internacional)

	PAGINAS	%
<b>HOME</b>	0	0 %
<b>RESTO</b>	388.144	100.00 %

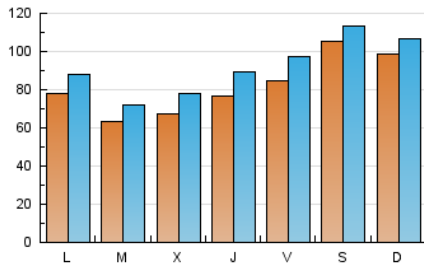
### 3. Por día del mes (Nacional e Internacional)

Día	N. únicos	Visitas	Páginas	Día	N. únicos	Visitas	Páginas	Día	N. únicos	Visitas	Páginas
<b>1</b>	3.972	4.440	6.788	<b>11</b>	6.924	7.676	10.447	<b>21</b>	6.631	7.826	12.122
<b>2</b>	4.246	4.682	6.558	<b>12</b>	6.237	6.959	9.618	<b>22</b>	5.930	6.902	10.557
<b>3</b>	7.643	8.409	11.569	<b>13</b>	6.584	7.691	10.871	<b>23</b>	7.104	8.403	12.488
<b>4</b>	6.492	7.354	10.636	<b>14</b>	5.838	6.676	10.115	<b>24</b>	8.658	10.424	15.632
<b>5</b>	7.549	8.577	12.044	<b>15</b>	5.156	5.815	8.802	<b>25</b>	6.808	8.013	11.960
<b>6</b>	11.229	12.484	16.092	<b>16</b>	7.128	7.872	10.939	<b>26</b>	7.955	9.557	14.910
<b>7</b>	8.212	9.263	12.282	<b>17</b>	6.215	7.019	10.346	<b>27</b>	7.324	9.044	16.081
<b>8</b>	7.629	8.353	10.634	<b>18</b>	5.029	5.849	9.171	<b>28</b>	13.285	15.151	21.085
<b>9</b>	5.838	6.304	8.494	<b>19</b>	5.298	6.128	9.233	<b>29</b>	29.945	31.152	36.309
<b>10</b>	8.570	9.235	12.337	<b>20</b>	5.501	6.451	9.697	<b>30</b>	25.137	26.140	30.327

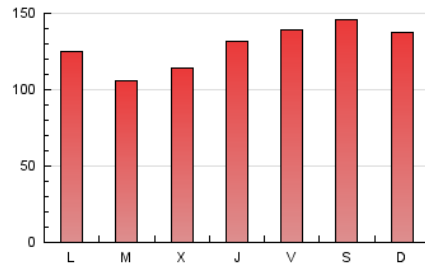
#### 4. Gráficas (Nacional e Internacional)

##### 4.1 Por día de la semana (promedio)

N. únicos / Visitas (x 100)

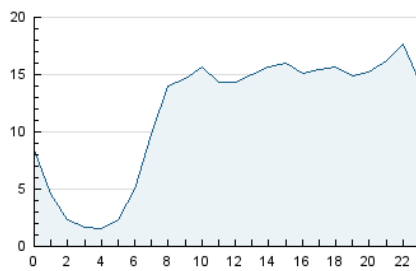


Páginas (x 100)

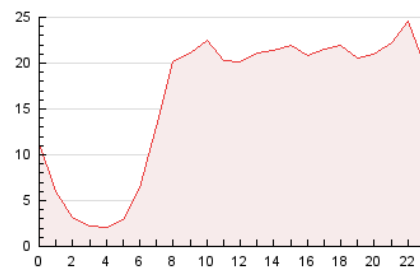


##### 4.2 Por franja horaria (promedio)

Visitas\_ (x 1000)

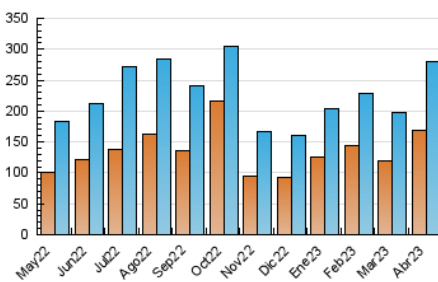


Páginas (x 1000)

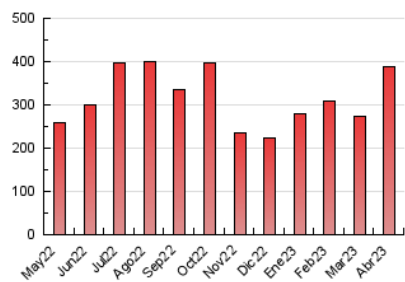


##### 4.3 Por meses

N. únicos / Visitas (x 1000)



Páginas (x 1000)





## INFORMACION Y CONTROL DE PUBLICACIONES, S.A.

Velázquez, 46, 1º Drcha - Tel. 91 435 00 32 Fax 91 435 96 05 - 28001 - MADRID  
Av. Diagonal 497, 5a planta - Tel 93 439 24 18 Fax 93 419 25 34 - 08029 - BARCELONA

### Anexo - Tráfico Nacional

**Título:** GRUPO DIGITAL DE LA MARINA ALTA (P)

**URL Primaria:**

**Editor:** Carlos López Soria

**Domicilio:** Calle Paradis nº 4 15

**Ciudad:** 03720 Xabia

**Teléfono:**

**Fax:**

**E-mail:**

**Clasificación:** Noticias e Información

**Sub-Clasificación:** Noticias globales y actualidad

#### 1. Cifras totales y promedios (Nacional)

MES - AÑO	NAVEGADORES UNICOS	VISITAS	PAGINAS
Abril - 2023	161.317	268.785	372.496
<b>PROMEDIO DIARIO</b>	<b>8.002</b>	<b>8.960</b>	<b>12.417</b>
<b>PROMEDIO LUNES-VIERNES</b>	7.055	8.112	11.776
<b>PROMEDIO SABADO-DOMINGO</b>	9.896	10.654	13.699
<b>PAGINAS / VISITAS</b>	1,39		
<b>DURACION MEDIA VISITAS</b>	0:00:55		
<b>DURACION MEDIA PAGINAS</b>	0:02:23		

#### 2. Secciones (Nacional)

	PAGINAS	%
<b>HOME</b>	0	0 %
<b>RESTO</b>	372.496	100.00 %

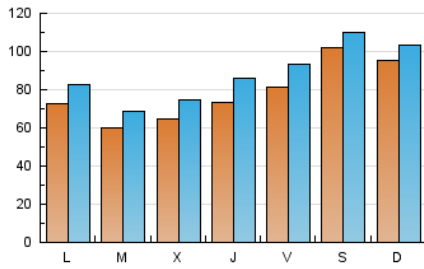
#### 3. Por día del mes (Nacional)

Día	N. únicos	Visitas	Páginas	Día	N. únicos	Visitas	Páginas	Día	N. únicos	Visitas	Páginas
<b>1</b>	3.740	4.187	6.417	<b>11</b>	6.531	7.272	9.889	<b>21</b>	6.390	7.555	11.738
<b>2</b>	3.964	4.380	6.110	<b>12</b>	5.912	6.600	9.151	<b>22</b>	5.685	6.636	10.164
<b>3</b>	7.393	8.129	11.188	<b>13</b>	6.266	7.302	10.319	<b>23</b>	6.780	8.040	11.959
<b>4</b>	6.202	7.025	10.164	<b>14</b>	5.470	6.270	9.517	<b>24</b>	8.362	10.067	15.068
<b>5</b>	7.243	8.254	11.526	<b>15</b>	4.880	5.511	8.383	<b>25</b>	6.577	7.739	11.550
<b>6</b>	10.850	12.067	15.535	<b>16</b>	6.834	7.527	10.491	<b>26</b>	7.657	9.217	14.389
<b>7</b>	7.929	8.939	11.822	<b>17</b>	5.781	6.623	9.762	<b>27</b>	7.050	8.738	15.579
<b>8</b>	7.404	8.107	10.297	<b>18</b>	4.727	5.509	8.623	<b>28</b>	12.804	14.605	20.364
<b>9</b>	5.560	6.005	8.093	<b>19</b>	5.057	5.843	8.840	<b>29</b>	29.451	30.592	35.554
<b>10</b>	7.651	8.310	11.146	<b>20</b>	5.251	6.183	9.341	<b>30</b>	24.660	25.553	29.517

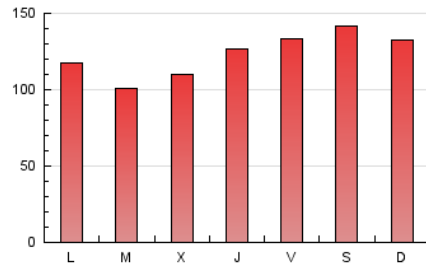
### 4. Gráficas (Nacional)

#### 4.1 Por día de la semana (promedio)

N. únicos / Visitas (x 100)

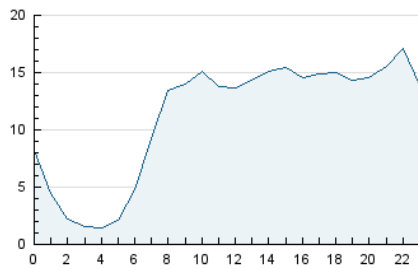


Páginas (x 100)

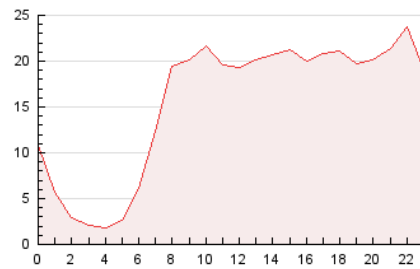


#### 4.2 Por franja horaria (promedio)

Visitas\_ (x 1000)

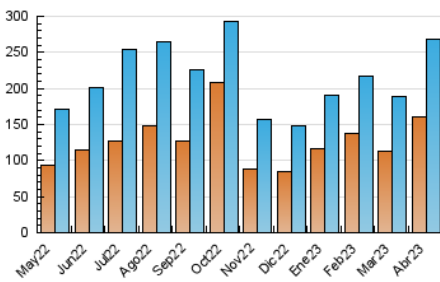


Páginas (x 1000)

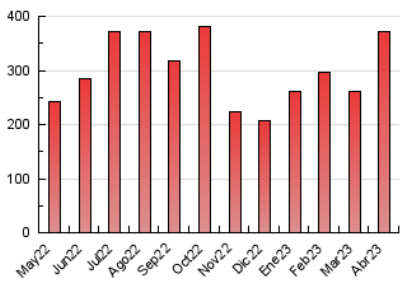


#### 4.3 Por meses

N. únicos / Visitas (x 1000)



Páginas (x 1000)



## 5. Observaciones

Este Medio Electrónico de Comunicación ha sido medido por la herramienta Google Analytics de Google (Universal Analytics)

## 6. Definiciones básicas (Para más información ver Normas Técnicas para el Control de los Medios Electrónicos de Comunicación)

### Página Vista:

Conjunto de ficheros enviado a un usuario como resultado de una petición del mismo recibida por el servidor. Cuando la página está formada por varios marcos (frames), el conjunto de los mismos tendrá, a efectos de cómputo, la consideración de una página unitaria.

### Visita:

Una secuencia ininterrumpida de páginas servidas a un usuario válido. Si dicho usuario no realiza peticiones de páginas en un periodo de tiempo (30 min) la siguiente petición constituirá el inicio de una nueva visita.

### Navegador Único:

Total de combinaciones únicas de una dirección IP y un identificador adicional. Los medios pueden utilizar cookies o el Identificador de Alta de registro.

### Duración Página Vista:

Tiempo acumulado en segundos de todas las páginas vistas (en visitas de dos o más páginas vistas), dividido por el número total de páginas vistas.

### Duración Visita:

Tiempo en segundos de todas las visitas de dos o más páginas vistas, dividido por el número total de visitas de dos o más páginas vistas.

### Tráfico nacional:

Audiencia/difusión correspondiente a España medida en base a los datos de las direcciones IP registradas por el sistema de medición.

## 7. Opinión

De OJDinteractiva, la división de INFORMACIÓN Y CONTROL DE PUBLICACIONES S.A.:

Hemos examinado la información facilitada por el editor del medio electrónico para el periodo que comprende la presente certificación.

Nuestro examen se ha realizado de acuerdo con las normas y procedimientos establecidos en las Normas Técnicas para el Control de los Medios Electrónicos de Comunicación.

En nuestra opinión, la presente certificación presenta razonablemente la difusión/audiencia registrada por este canal.

### ADVERTENCIA:

El trabajo de OJDinteractiva, la división de INFORMACIÓN Y CONTROL DE PUBLICACIONES S.A (INTROL) se limita a la realización de pruebas para la revisión de los datos de recuento suministrados por el editor con la finalidad de expresar una opinión sobre la razonabilidad de dichos datos de acuerdo con las Normas Técnicas para el control de los MEC.

Por tanto, INTROL no acepta responsabilidad alguna por las inexactitudes o errores que puedan existir en los datos de recuento. Tampoco acepta ninguna responsabilidad por la falsedad en los datos de recuento recibidos del editor, ni por otros datos de medición que no están incluidos en el análisis.

Mayo - 2023

OJDinteractiva