



## INFORMACION Y CONTROL DE PUBLICACIONES, S.A.

Velázquez, 46, 1ª Drcha - Tel. 91 435 00 32 Fax 91 435 96 05 - 28001 - MADRID  
Av. Diagonal 497, 5a planta - Tel 93 439 24 18 Fax 93 419 25 34 - 08029 - BARCELONA

**Título:** CAPGROS.COM - CATALA  
**URL Primaria:** https://www.capgros.com/  
**Editor:** Capgros Comunicació, S.L.  
**Domicilio:** Ronda President Irla, 26 (edifici Cenema)  
**Ciudad:** 08302 MATARÓ  
**Teléfono:** 93 312 73 53  
**Fax:**  
**E-mail:**  
**Clasificación:** Noticias e Información  
**Sub-Clasificación:** Noticias de interés especial



### 1. Cifras totales y promedios (Nacional e Internacional)

MES - AÑO	NAVEGADORES UNICOS	VISITAS	PAGINAS
Agosto - 2024	60.455	116.298	204.782
<b>PROMEDIO DIARIO</b>	<b>3.191</b>	<b>3.752</b>	<b>6.606</b>
<b>PROMEDIO LUNES-VIERNES</b>	3.680	4.335	7.622
<b>PROMEDIO SABADO-DOMINGO</b>	1.995	2.326	4.122
<b>PAGINAS / VISITAS</b>	1,76		
<b>DURACION MEDIA VISITAS</b>	0:01:38		
<b>TIEMPO INTERACCIÓN MEDIO</b>	0:01:23		

### 2. Secciones (Nacional e Internacional)

	PAGINAS	%
<b>HOME</b>	29.834	14.57 %
<b>RESTO</b>	174.948	85.43 %

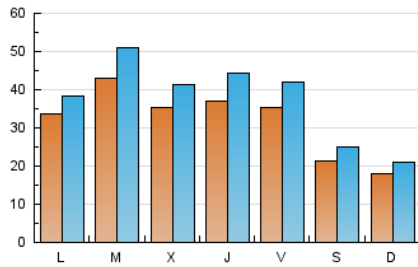
### 3. Por día del mes (Nacional e Internacional)

Día	N. únicos	Visitas	Páginas	Día	N. únicos	Visitas	Páginas	Día	N. únicos	Visitas	Páginas
1	4.131	4.854	11.593	11	1.968	2.297	3.917	21	1.673	2.033	3.708
2	4.273	5.115	14.313	12	1.452	1.785	3.087	22	1.887	2.262	3.683
3	2.542	3.000	5.552	13	1.972	2.339	3.609	23	3.135	3.662	5.683
4	2.545	2.893	7.988	14	1.915	2.329	4.152	24	1.325	1.567	2.359
5	2.646	3.069	10.756	15	4.007	5.126	8.076	25	981	1.174	1.886
6	1.964	2.352	5.295	16	2.855	3.327	5.477	26	4.630	5.369	8.318
7	3.056	3.539	5.622	17	2.155	2.480	3.983	27	10.926	12.986	17.726
8	2.717	3.094	4.508	18	1.725	2.014	3.222	28	7.494	8.621	12.919
9	2.969	3.502	5.261	19	4.686	5.142	11.133	29	5.700	6.751	10.465
10	1.903	2.236	3.330	20	2.358	2.757	4.654	30	4.504	5.346	7.650
								31	2.815	3.277	4.857

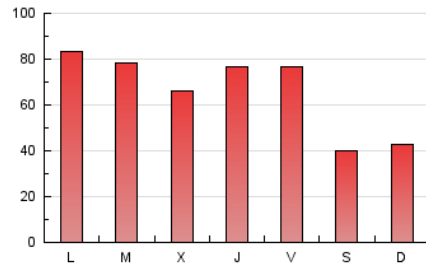
#### 4. Gráficas (Nacional e Internacional)

##### 4.1 Por día de la semana (promedio)

N. únicos / Visitas (x 100)

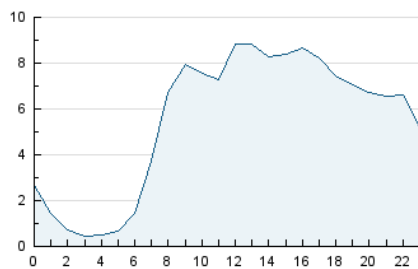


Páginas (x 100)

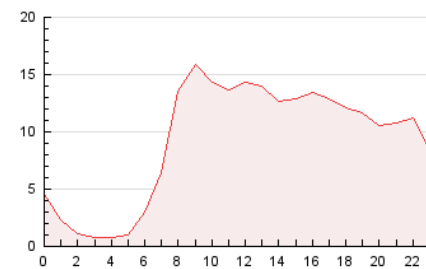


##### 4.2 Por franja horaria (promedio)

Visitas\_ (x 1000)

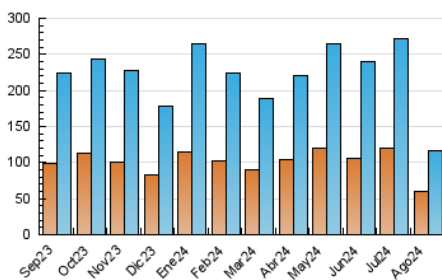


Páginas (x 1000)

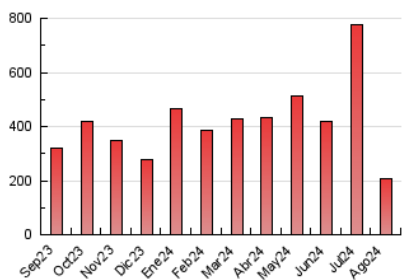


##### 4.3 Por meses

N. únicos / Visitas (x 1000)



Páginas (x 1000)





## INFORMACION Y CONTROL DE PUBLICACIONES, S.A.

Velázquez, 46, 1ª Drcha - Tel. 91 435 00 32 Fax 91 435 96 05 - 28001 - MADRID  
Av. Diagonal 497, 5a planta - Tel 93 439 24 18 Fax 93 419 25 34 - 08029 - BARCELONA

### Anexo - Tráfico Nacional

**Título:** CAPGROS.COM - CATALA  
**URL Primaria:** https://www.capgros.com/  
**Editor:** Capgros Comunicació, S.L.  
**Domicilio:** Ronda President Irla, 26 (edificio Cenema)  
**Ciudad:** 08302 MATARÓ  
**Teléfono:** 93 312 73 53  
**Fax:**  
**E-mail:**  
**Clasificación:** Noticias e Información  
**Sub-Clasificación:** Noticias de interés especial



#### 1. Cifras totales y promedios (Nacional)

MES - AÑO	NAVEGADORES UNICOS	VISITAS	PAGINAS
Agosto - 2024	57.415	111.974	194.849
<b>PROMEDIO DIARIO</b>	<b>3.062</b>	<b>3.612</b>	<b>6.285</b>
<b>PROMEDIO LUNES-VIERNES</b>	3.535	4.179	7.230
<b>PROMEDIO SABADO-DOMINGO</b>	1.906	2.227	3.977
<b>PAGINAS / VISITAS</b>	1,74		
<b>DURACION MEDIA VISITAS</b>	0:01:39		
<b>TIEMPO INTERACCIÓN MEDIO</b>	0:01:24		

#### 2. Secciones (Nacional)

	PAGINAS	%
<b>HOME</b>	28.519	14.64 %
<b>RESTO</b>	166.330	85.36 %

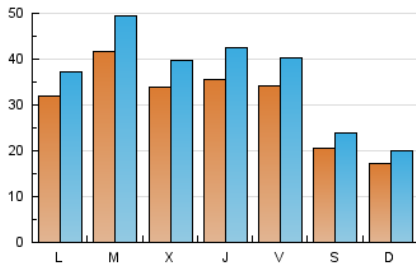
#### 3. Por día del mes (Nacional)

Día	N. únicos	Visitas	Páginas	Día	N. únicos	Visitas	Páginas	Día	N. únicos	Visitas	Páginas
<b>1</b>	4.003	4.701	11.359	<b>11</b>	1.876	2.201	3.787	<b>21</b>	1.591	1.937	3.546
<b>2</b>	4.155	4.965	14.061	<b>12</b>	1.353	1.678	2.954	<b>22</b>	1.807	2.169	3.557
<b>3</b>	2.459	2.902	5.381	<b>13</b>	1.879	2.240	3.426	<b>23</b>	3.009	3.505	5.483
<b>4</b>	2.454	2.797	7.829	<b>14</b>	1.821	2.219	3.983	<b>24</b>	1.254	1.487	2.263
<b>5</b>	2.538	2.959	10.421	<b>15</b>	3.839	4.923	7.777	<b>25</b>	936	1.128	1.827
<b>6</b>	1.866	2.243	5.161	<b>16</b>	2.707	3.177	5.190	<b>26</b>	4.508	5.227	8.179
<b>7</b>	2.940	3.426	5.434	<b>17</b>	2.046	2.360	3.806	<b>27</b>	10.635	12.668	17.264
<b>8</b>	2.618	3.007	4.342	<b>18</b>	1.632	1.909	3.066	<b>28</b>	7.221	8.303	12.493
<b>9</b>	2.856	3.374	5.084	<b>19</b>	4.394	4.981	7.411	<b>29</b>	5.455	6.455	10.144
<b>10</b>	1.799	2.124	3.139	<b>20</b>	2.260	2.629	4.381	<b>30</b>	4.316	5.141	7.405
								<b>31</b>	2.694	3.139	4.696

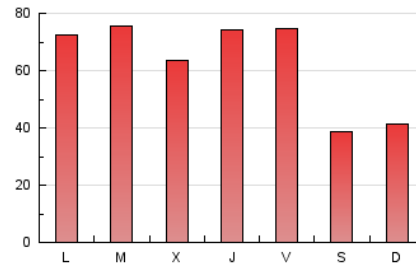
### 4. Gráficas (Nacional)

#### 4.1 Por día de la semana (promedio)

N. únicos / Visitas (x 100)

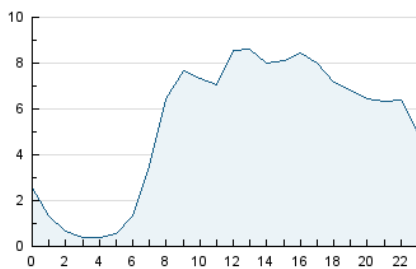


Páginas (x 100)

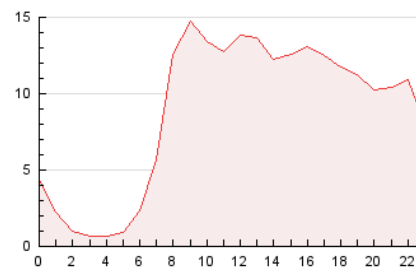


#### 4.2 Por franja horaria (promedio)

Visitas\_ (x 1000)

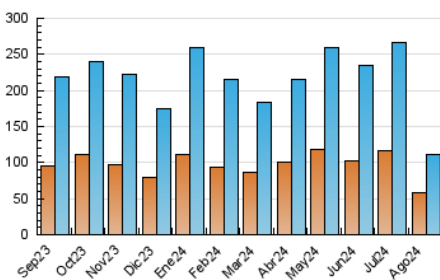


Páginas (x 1000)

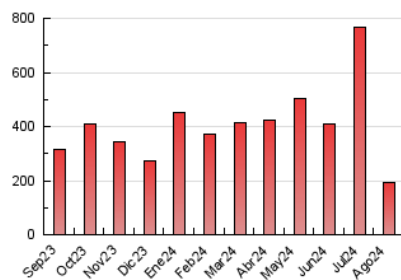


#### 4.3 Por meses

N. únicos / Visitas (x 1000)



Páginas (x 1000)



## 5. Observaciones

Este Medio Electrónico de Comunicación ha sido medido por la herramienta Google Analytics de Google (GA4).

**Nota:** Debido a un fallo técnico en la herramienta de medición, no relacionado con OJD interactiva, los datos del 27/08/2024 pueden estar incompletos.

## 6. Definiciones básicas (Para más información ver Normas Técnicas para el Control de los Medios Electrónicos de Comunicación)

### Página Vista:

Conjunto de ficheros enviado a un usuario como resultado de una petición del mismo recibida por el servidor. Cuando la página está formada por varios marcos (frames), el conjunto de los mismos tendrá, a efectos de cómputo, la consideración de una página unitaria.

### Visita:

Una secuencia ininterrumpida de páginas servidas a un usuario válido. Si dicho usuario no realiza peticiones de páginas en un periodo de tiempo (30 min) la siguiente petición constituirá el inicio de una nueva visita.

### Navegador Único:

Total de combinaciones únicas de una dirección IP y un identificador adicional. Los medios pueden utilizar cookies o el Identificador de Alta de registro.

### Duración Página Vista:

Tiempo acumulado en segundos de todas las páginas vistas (en visitas de dos o más páginas vistas), dividido por el número total de páginas vistas.

### Duración Visita:

Tiempo en segundos de todas las visitas de dos o más páginas vistas, dividido por el número total de visitas de dos o más páginas vistas.

### Tráfico nacional:

Audiencia/difusión correspondiente a España medida en base a los datos de las direcciones IP registradas por el sistema de medición.

## 7. Opinión

De OJDinteractiva, la división de INFORMACIÓN Y CONTROL DE PUBLICACIONES S.A.:

Hemos examinado la información facilitada por el editor del medio electrónico para el periodo que comprende la presente certificación.

Nuestro examen se ha realizado de acuerdo con las normas y procedimientos establecidos en las Normas Técnicas para el Control de los Medios Electrónicos de Comunicación.

En nuestra opinión, la presente certificación presenta razonablemente la difusión/audiencia registrada por este canal.

### ADVERTENCIA:

El trabajo de OJDinteractiva, la división de INFORMACIÓN Y CONTROL DE PUBLICACIONES S.A (INTROL) se limita a la realización de pruebas para la revisión de los datos de recuento suministrados por el editor con la finalidad de expresar una opinión sobre la razonabilidad de dichos datos de acuerdo con las Normas Técnicas para el control de los MEC.

Por tanto, INTROL no acepta responsabilidad alguna por las inexactitudes o errores que puedan existir en los datos de recuento. Tampoco acepta ninguna responsabilidad por la falsedad en los datos de recuento recibidos del editor, ni por otros datos de medición que no están incluidos en el análisis.

Septiembre - 2024

OJDinteractiva