



## INFORMACION Y CONTROL DE PUBLICACIONES, S.A.

Velázquez, 46, 1ª Drcha - Tel. 91 435 00 32 Fax 91 435 96 05 - 28001 - MADRID  
Av. Diagonal 497, 5a planta - Tel 93 439 24 18 Fax 93 419 25 34 - 08029 - BARCELONA

**Título:** CAPGROS.COM - CATALA  
**URL Primaria:** https://www.capgros.com/  
**Editor:** Capgros Comunicació, S.L.  
**Domicilio:** C/San Benet, 16 - 18  
**Ciudad:** 08302 MATARÓ  
**Teléfono:** 93 790 45 46  
**Fax:**  
**E-mail:**  
**Clasificación:** Noticias e Información  
**Sub-Clasificación:** Noticias de interés especial



### 1. Cifras totales y promedios (Nacional e Internacional)

MES - AÑO	NAVEGADORES UNICOS	VISITAS	PAGINAS
Mayo - 2023	124.061	410.686	399.779
<b>PROMEDIO DIARIO</b>	<b>9.409</b>	<b>13.248</b>	<b>12.896</b>
<b>PROMEDIO LUNES-VIERNES</b>	9.964	14.298	13.701
<b>PROMEDIO SABADO-DOMINGO</b>	7.814	10.230	10.582
<b>PAGINAS / VISITAS</b>	0,97		
<b>DURACION MEDIA VISITAS</b>	0:01:10		
<b>DURACION MEDIA PAGINAS</b>	0:02:28		

### 2. Secciones (Nacional e Internacional)

	PAGINAS	%
<b>HOME</b>	46.640	11.67 %
<b>RESTO</b>	353.139	88.33 %

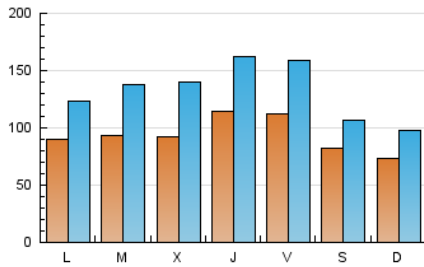
### 3. Por día del mes (Nacional e Internacional)

Día	N. únicos	Visitas	Páginas	Día	N. únicos	Visitas	Páginas	Día	N. únicos	Visitas	Páginas
1	6.339	7.701	9.549	11	9.278	13.946	11.458	21	5.154	7.093	6.657
2	9.068	13.549	12.204	12	11.051	15.707	13.864	22	11.355	15.322	17.036
3	9.006	13.901	11.898	13	8.462	10.685	10.521	23	10.460	14.987	15.435
4	15.458	20.360	21.375	14	6.742	8.691	8.189	24	12.250	17.544	17.213
5	14.856	19.610	19.477	15	8.575	11.740	11.576	25	13.512	18.691	18.202
6	10.503	13.314	13.903	16	9.368	13.701	13.142	26	11.457	16.291	14.575
7	7.265	9.360	8.636	17	8.683	13.097	11.321	27	8.222	10.582	10.054
8	8.302	11.602	10.606	18	7.494	11.941	9.865	28	10.359	13.978	17.408
9	8.280	11.960	11.230	19	7.669	12.087	14.452	29	10.656	15.317	16.970
10	6.919	11.071	8.304	20	5.803	8.135	9.288	30	9.694	14.429	13.034
								31	9.450	14.294	12.337

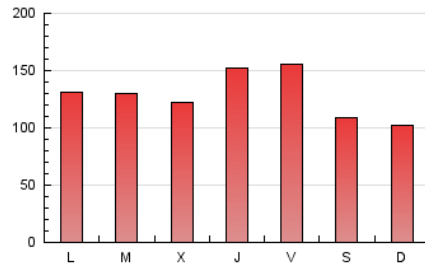
#### 4. Gráficas (Nacional e Internacional)

##### 4.1 Por día de la semana (promedio)

N. únicos / Visitas (x 100)

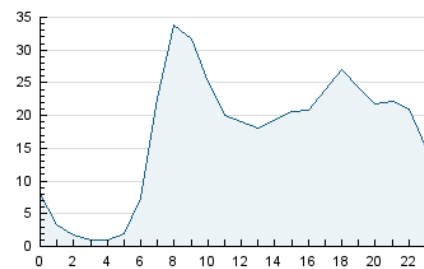


Páginas (x 100)

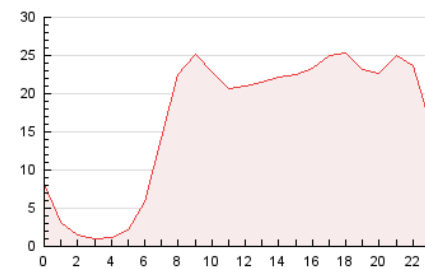


##### 4.2 Por franja horaria (promedio)

Visitas\_ (x 1000)

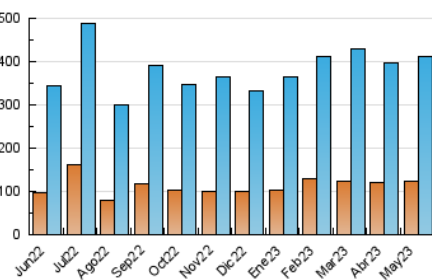


Páginas (x 1000)

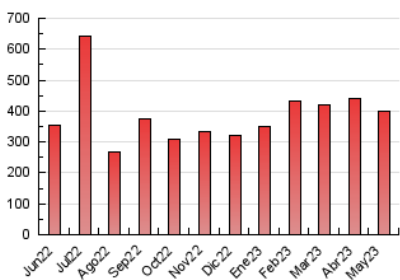


##### 4.3 Por meses

N. únicos / Visitas (x 1000)



Páginas (x 1000)





## INFORMACION Y CONTROL DE PUBLICACIONES, S.A.

Velázquez, 46, 1ª Drcha - Tel. 91 435 00 32 Fax 91 435 96 05 - 28001 - MADRID  
Av. Diagonal 497, 5a planta - Tel 93 439 24 18 Fax 93 419 25 34 - 08029 - BARCELONA

### Anexo - Tráfico Nacional

**Título:** CAPGROS.COM - CATALA  
**URL Primaria:** https://www.capgros.com/  
**Editor:** Capgros Comunicació, S.L.  
**Domicilio:** C/San Benet, 16 - 18  
**Ciudad:** 08302 MATARÓ  
**Teléfono:** 93 790 45 46  
**Fax:**  
**E-mail:**  
**Clasificación:** Noticias e Información  
**Sub-Clasificación:** Noticias de interés especial



#### 1. Cifras totales y promedios (Nacional)

MES - AÑO	NAVEGADORES UNICOS	VISITAS	PAGINAS
Mayo - 2023	119.157	389.871	391.763
<b>PROMEDIO DIARIO</b>	<b>8.989</b>	<b>12.576</b>	<b>12.638</b>
<b>PROMEDIO LUNES-VIERNES</b>	9.524	13.569	13.445
<b>PROMEDIO SABADO-DOMINGO</b>	7.451	9.724	10.315
<b>PAGINAS / VISITAS</b>	1,00		
<b>DURACION MEDIA VISITAS</b>	0:01:11		
<b>DURACION MEDIA PAGINAS</b>	0:02:28		

#### 2. Secciones (Nacional)

	PAGINAS	%
<b>HOME</b>	45.691	11.66 %
<b>RESTO</b>	346.072	88.34 %

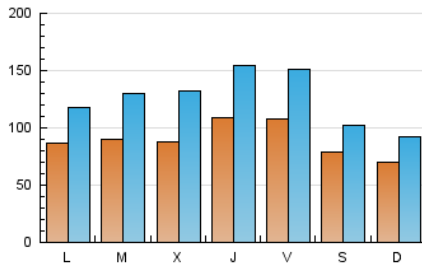
#### 3. Por día del mes (Nacional)

Día	N. únicos	Visitas	Páginas	Día	N. únicos	Visitas	Páginas	Día	N. únicos	Visitas	Páginas
1	6.139	7.400	9.305	11	8.796	13.164	11.202	21	4.864	6.686	6.476
2	8.573	12.699	11.966	12	10.574	14.917	13.608	22	10.963	14.711	16.778
3	8.586	13.150	11.662	13	8.150	10.263	10.344	23	10.026	14.251	15.154
4	14.862	19.529	21.011	14	6.453	8.277	8.008	24	11.803	16.780	16.944
5	14.394	18.842	19.179	15	8.204	11.149	11.362	25	13.068	17.895	17.921
6	10.096	12.766	13.630	16	8.955	13.001	12.890	26	11.018	15.490	14.335
7	6.901	8.853	8.397	17	8.241	12.326	11.114	27	7.913	10.138	9.837
8	7.863	10.921	10.347	18	6.952	11.069	9.666	28	9.755	13.160	16.716
9	7.890	11.350	11.014	19	7.213	11.289	14.232	29	10.081	14.456	16.533
10	6.517	10.393	8.113	20	5.475	7.650	9.111	30	9.319	13.737	12.837
								31	9.012	13.559	12.071

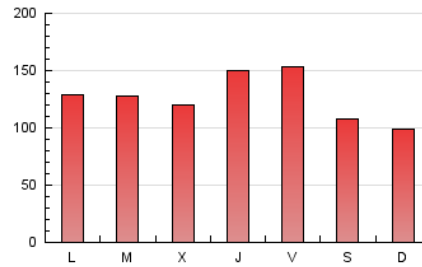
#### 4. Gráficas (Nacional)

##### 4.1 Por día de la semana (promedio)

N. únicos / Visitas (x 100)

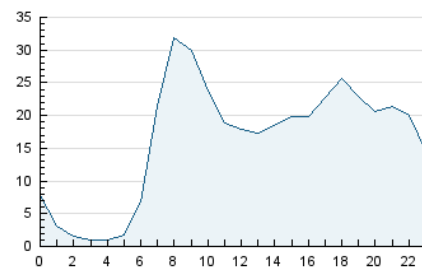


Páginas (x 100)

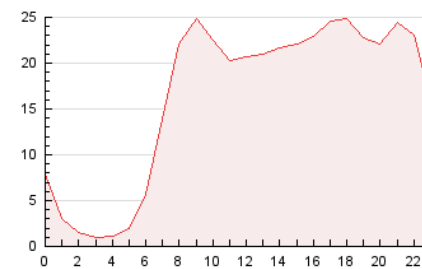


##### 4.2 Por franja horaria (promedio)

Visitas\_ (x 1000)

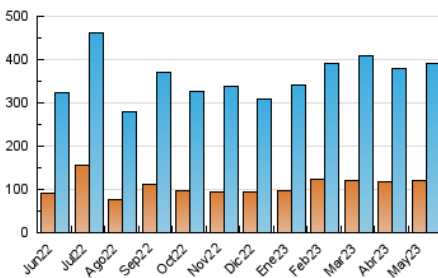


Páginas (x 1000)

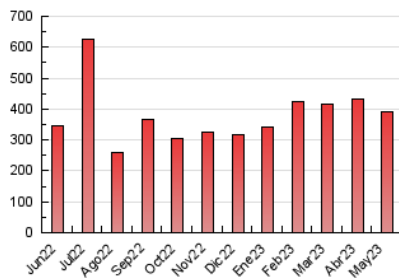


##### 4.3 Por meses

N. únicos / Visitas (x 1000)



Páginas (x 1000)



## 5. Observaciones

Este Medio Electrónico de Comunicación ha sido medido por la herramienta Google Analytics de Google (Universal Analytics)

## 6. Definiciones básicas (Para más información ver Normas Técnicas para el Control de los Medios Electrónicos de Comunicación)

### Página Vista:

Conjunto de ficheros enviado a un usuario como resultado de una petición del mismo recibida por el servidor. Cuando la página está formada por varios marcos (frames), el conjunto de los mismos tendrá, a efectos de cómputo, la consideración de una página unitaria.

### Visita:

Una secuencia ininterrumpida de páginas servidas a un usuario válido. Si dicho usuario no realiza peticiones de páginas en un periodo de tiempo (30 min) la siguiente petición constituirá el inicio de una nueva visita.

### Navegador Único:

Total de combinaciones únicas de una dirección IP y un identificador adicional. Los medios pueden utilizar cookies o el Identificador de Alta de registro.

### Duración Página Vista:

Tiempo acumulado en segundos de todas las páginas vistas (en visitas de dos o más páginas vistas), dividido por el número total de páginas vistas.

### Duración Visita:

Tiempo en segundos de todas las visitas de dos o más páginas vistas, dividido por el número total de visitas de dos o más páginas vistas.

### Tráfico nacional:

Audiencia/difusión correspondiente a España medida en base a los datos de las direcciones IP registradas por el sistema de medición.

## 7. Opinión

De OJDinteractiva, la división de INFORMACIÓN Y CONTROL DE PUBLICACIONES S.A.:

Hemos examinado la información facilitada por el editor del medio electrónico para el periodo que comprende la presente certificación.

Nuestro examen se ha realizado de acuerdo con las normas y procedimientos establecidos en las Normas Técnicas para el Control de los Medios Electrónicos de Comunicación.

En nuestra opinión, la presente certificación presenta razonablemente la difusión/audiencia registrada por este canal.

### ADVERTENCIA:

El trabajo de OJDinteractiva, la división de INFORMACIÓN Y CONTROL DE PUBLICACIONES S.A (INTROL) se limita a la realización de pruebas para la revisión de los datos de recuento suministrados por el editor con la finalidad de expresar una opinión sobre la razonabilidad de dichos datos de acuerdo con las Normas Técnicas para el control de los MEC.

Por tanto, INTROL no acepta responsabilidad alguna por las inexactitudes o errores que puedan existir en los datos de recuento. Tampoco acepta ninguna responsabilidad por la falsedad en los datos de recuento recibidos del editor, ni por otros datos de medición que no están incluidos en el análisis.

Junio - 2023

OJDinteractiva