



## INFORMACION Y CONTROL DE PUBLICACIONES, S.A.

Velázquez, 46, 1º Drcha - Tel. 91 435 00 32 Fax 91 435 96 05 - 28001 - MADRID  
 Entença, 218 Entr. 7 - Tel 93 439 24 18 Fax 93 419 25 34 - 08029 - BARCELONA

**Título:** CAPGROS.COM - CATALA  
**URL Primaria:**  
**Editor:** Capgros Comunicació, S.L.  
**Domicilio:** C/San Benet, 16 - 18  
**Ciudad:** 08302 MATARÓ  
**Teléfono:** 93 790 45 46  
**Fax:**  
**E-mail:**  
**Clasificación:** Noticias e Información  
**Sub-Clasificación:** Noticias de interés especial



### 1. Cifras totales y promedios (Nacional e Internacional)

MES - AÑO	NAVEGADORES UNICOS	VISITAS	PAGINAS
Abril - 2021	110.727	360.164	414.796
<b>PROMEDIO DIARIO</b>	<b>8.951</b>	<b>12.005</b>	<b>13.827</b>
<b>PROMEDIO LUNES-VIERNES</b>	9.570	13.048	14.852
<b>PROMEDIO SABADO-DOMINGO</b>	7.251	9.139	11.007
<b>PAGINAS / VISITAS</b>	1,15		
<b>DURACION MEDIA VISITAS</b>	0:01:17		
<b>DURACION MEDIA PAGINAS</b>	0:02:22		

### 2. Secciones (Nacional e Internacional)

	PAGINAS	%
<b>HOME</b>	57.433	13.85 %
<b>RESTO</b>	357.363	86.15 %

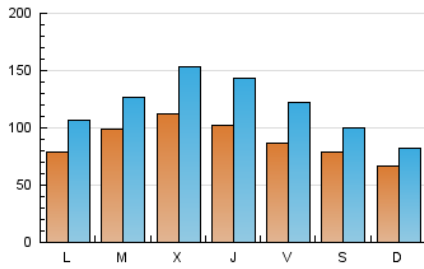
### 3. Por día del mes (Nacional e Internacional)

Día	N. únicos	Visitas	Páginas	Día	N. únicos	Visitas	Páginas	Día	N. únicos	Visitas	Páginas
1	8.290	11.840	11.010	11	5.493	7.195	7.409	21	9.536	13.388	14.931
2	6.200	7.987	8.321	12	6.904	9.843	10.404	22	11.826	16.365	19.255
3	4.816	5.787	7.899	13	10.333	13.067	15.985	23	9.363	13.041	14.330
4	4.154	4.931	7.182	14	13.552	18.159	21.503	24	7.721	9.891	12.179
5	4.113	5.130	7.649	15	12.585	17.395	19.963	25	7.755	9.695	11.485
6	8.850	11.571	13.160	16	9.475	13.792	15.520	26	10.738	14.265	16.943
7	11.203	15.071	15.948	17	12.376	15.621	19.709	27	9.795	12.548	14.968
8	7.610	10.969	10.955	18	9.126	11.238	13.130	28	10.692	14.638	16.553
9	7.645	11.285	11.535	19	9.779	13.445	17.428	29	10.598	15.044	16.456
10	6.566	8.755	9.060	20	10.553	13.370	17.739	30	10.897	14.838	16.187

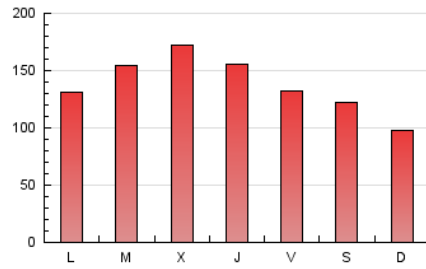
4. Gráficas (Nacional e Internacional)

4.1 Por día de la semana (promedio)

N. únicos / Visitas (x 100)

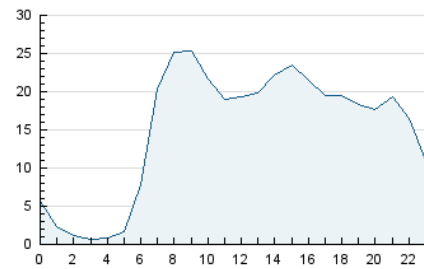


Páginas (x 100)

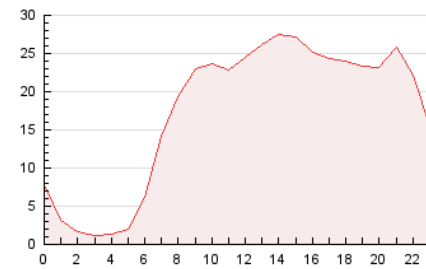


4.2 Por franja horaria (promedio)

Visitas (x 1000)

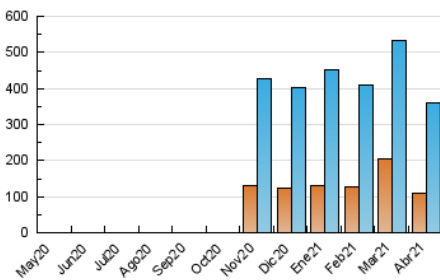


Páginas (x 1000)

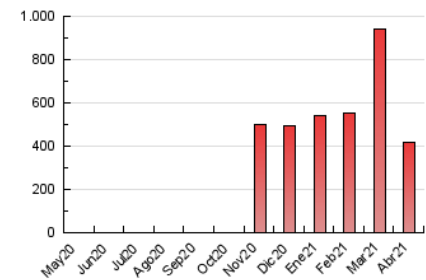


4.3 Por meses

N. únicos / Visitas (x 1000)



Páginas (x 1000)





## INFORMACION Y CONTROL DE PUBLICACIONES, S.A.

Velázquez, 46, 1º Drcha - Tel. 91 435 00 32 Fax 91 435 96 05 - 28001 - MADRID  
 Entença, 218 Entr. 7 - Tel 93 439 24 18 Fax 93 419 25 34 - 08029 - BARCELONA

### Anexo - Tráfico Nacional

**Título:** CAPGROS.COM - CATALA  
**URL Primaria:**  
**Editor:** Capgros Comunicació, S.L.  
**Domicilio:** C/San Benet, 16 - 18  
**Ciudad:** 08302 MATARÓ  
**Teléfono:** 93 790 45 46  
**Fax:**  
**E-mail:**  
**Clasificación:** Noticias e Información  
**Sub-Clasificación:** Noticias de interés especial



#### 1. Cifras totales y promedios (Nacional)

MES - AÑO	NAVEGADORES UNICOS	VISITAS	PAGINAS
Abril - 2021	104.901	340.786	406.935
<b>PROMEDIO DIARIO</b>	<b>8.513</b>	<b>11.360</b>	<b>13.565</b>
<b>PROMEDIO LUNES-VIERNES</b>	<b>9.093</b>	<b>12.323</b>	<b>14.587</b>
<b>PROMEDIO SABADO-DOMINGO</b>	<b>6.918</b>	<b>8.709</b>	<b>10.752</b>
<b>PAGINAS / VISITAS</b>	<b>1,19</b>		
<b>DURACION MEDIA VISITAS</b>	<b>0:01:19</b>		
<b>DURACION MEDIA PAGINAS</b>	<b>0:02:22</b>		

#### 2. Secciones (Nacional)

	PAGINAS	%
<b>HOME</b>	56.334	13.84 %
<b>RESTO</b>	350.601	86.16 %

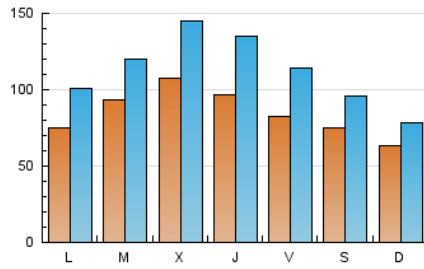
#### 3. Por día del mes (Nacional)

Día	N. únicos	Visitas	Páginas	Día	N. únicos	Visitas	Páginas	Día	N. únicos	Visitas	Páginas
1	7.831	11.072	10.766	11	5.205	6.793	7.240	21	9.092	12.666	14.717
2	5.827	7.537	8.130	12	6.544	9.172	10.249	22	11.231	15.602	19.020
3	4.659	5.567	7.765	13	9.837	12.418	15.702	23	8.898	12.266	14.038
4	4.020	4.781	7.019	14	13.084	17.369	21.169	24	7.296	9.344	11.801
5	3.987	4.973	7.511	15	11.990	16.459	19.641	25	7.218	9.034	11.010
6	8.460	10.951	12.986	16	8.955	12.920	15.263	26	10.211	13.495	16.626
7	10.681	14.290	15.690	17	11.957	15.077	19.443	27	9.091	11.706	14.521
8	7.168	10.248	10.698	18	8.796	10.815	12.901	28	10.141	13.827	16.250
9	7.179	10.493	11.309	19	9.296	12.699	17.161	29	10.106	14.173	16.114
10	6.191	8.263	8.839	20	10.085	12.793	17.504	30	10.354	13.983	15.852

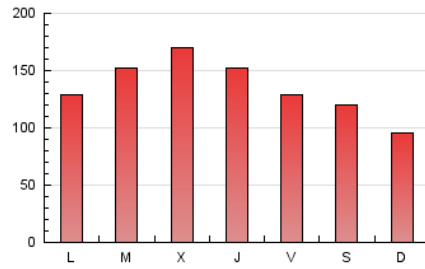
#### 4. Gráficas (Nacional)

##### 4.1 Por día de la semana (promedio)

N. únicos / Visitas (x 100)

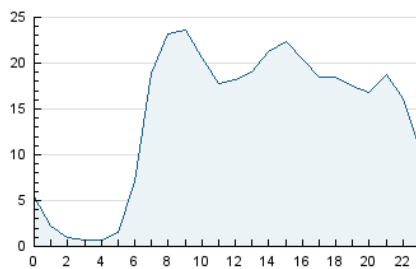


Páginas (x 100)

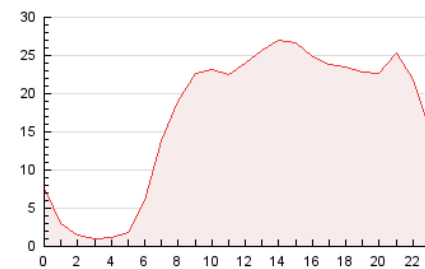


##### 4.2 Por franja horaria (promedio)

Visitas (x 1000)

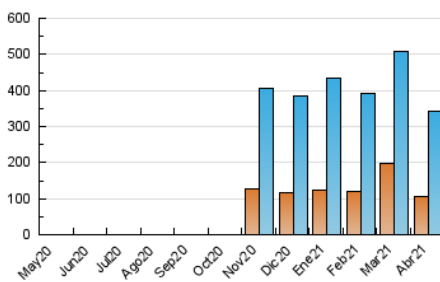


Páginas (x 1000)

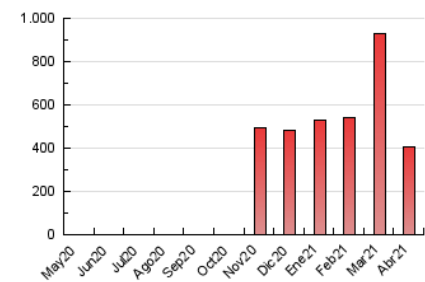


##### 4.3 Por meses

N. únicos / Visitas (x 1000)



Páginas (x 1000)



## 5. Observaciones

Este Medio Electrónico de Comunicación ha sido medido por la herramienta Google Analytics de Google

## 6. Definiciones básicas (Para más información ver Normas Técnicas para el Control de los Medios Electrónicos de Comunicación)

### Página Vista:

Conjunto de ficheros enviado a un usuario como resultado de una petición del mismo recibida por el servidor. Cuando la página está formada por varios marcos (frames), el conjunto de los mismos tendrá, a efectos de cómputo, la consideración de una página unitaria.

### Visita:

Una secuencia ininterrumpida de páginas servidas a un usuario válido. Si dicho usuario no realiza peticiones de páginas en un periodo de tiempo (30 min) la siguiente petición constituirá el inicio de una nueva visita.

### Navegador Único:

Total de combinaciones únicas de una dirección IP y un identificador adicional. Los medios pueden utilizar cookies o el Identificador de Alta de registro.

### Duración Página Vista:

Tiempo acumulado en segundos de todas las páginas vistas (en visitas de dos o más páginas vistas), dividido por el número total de páginas vistas.

### Duración Visita:

Tiempo en segundos de todas las visitas de dos o más páginas vistas, dividido por el número total de visitas de dos o más páginas vistas.

### Tráfico nacional:

Audiencia/difusión correspondiente a España medida en base a los datos de las direcciones IP registradas por el sistema de medición.

## 7. Opinión

De OJDinteractiva, la división de INFORMACIÓN Y CONTROL DE PUBLICACIONES S.A.:

Hemos examinado la información facilitada por el editor del medio electrónico para el periodo que comprende la presente certificación.

Nuestro examen se ha realizado de acuerdo con las normas y procedimientos establecidos en las Normas Técnicas para el Control de los Medios Electrónicos de Comunicación.

En nuestra opinión, la presente certificación presenta razonablemente la difusión/audiencia registrada por este canal.

### ADVERTENCIA:

El trabajo de OJDinteractiva, la división de INFORMACIÓN Y CONTROL DE PUBLICACIONES S.A (INTROL) se limita a la realización de pruebas para la revisión de los datos de recuento suministrados por el editor con la finalidad de expresar una opinión sobre la razonabilidad de dichos datos de acuerdo con las Normas Técnicas para el control de los MEC.

Por tanto, INTROL no acepta responsabilidad alguna por las inexactitudes o errores que puedan existir en los datos de recuento. Tampoco acepta ninguna responsabilidad por la falsedad en los datos de recuento recibidos del editor, ni por otros datos de medición que no están incluidos en el análisis.

Mayo - 2021

OJDinteractiva