



## INFORMACION Y CONTROL DE PUBLICACIONES, S.A.

Velázquez, 46, 1ª Drcha - Tel. 91 435 00 32 Fax 91 435 96 05 - 28001 - MADRID  
Av. Diagonal 497, 5a planta - Tel 93 439 24 18 Fax 93 419 25 34 - 08029 - BARCELONA

**Título:** CAPGROS.COM - CATALA  
**URL Primaria:** https://www.capgros.com/  
**Editor:** Capgros Comunicació, S.L.  
**Domicilio:** C/San Benet, 16 - 18  
**Ciudad:** 08302 MATARÓ  
**Teléfono:** 93 790 45 46  
**Fax:**  
**E-mail:**  
**Clasificación:** Noticias e Información  
**Sub-Clasificación:** Noticias de interés especial



### 1. Cifras totales y promedios (Nacional e Internacional)

MES - AÑO	NAVEGADORES UNICOS	VISITAS	PAGINAS
Febrero - 2023	130.611	411.777	432.865
<b>PROMEDIO DIARIO</b>	<b>10.909</b>	<b>14.706</b>	<b>15.459</b>
<b>PROMEDIO LUNES-VIERNES</b>	11.244	15.522	16.185
<b>PROMEDIO SABADO-DOMINGO</b>	10.073	12.668	13.646
<b>PAGINAS / VISITAS</b>	1,05		
<b>DURACION MEDIA VISITAS</b>	0:01:03		
<b>DURACION MEDIA PAGINAS</b>	0:02:07		

### 2. Secciones (Nacional e Internacional)

	PAGINAS	%
<b>HOME</b>	39.593	9.15 %
<b>RESTO</b>	393.272	90.85 %

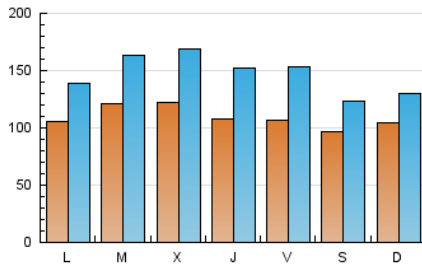
### 3. Por día del mes (Nacional e Internacional)

Día	N. únicos	Visitas	Páginas	Día	N. únicos	Visitas	Páginas	Día	N. únicos	Visitas	Páginas
1	9.757	14.191	13.302	11	8.886	11.211	10.883	21	12.797	17.309	23.388
2	8.685	12.997	12.013	12	7.338	9.142	8.873	22	13.486	18.253	17.867
3	8.173	12.145	10.735	13	10.262	13.473	13.392	23	10.623	15.360	15.075
4	9.167	12.060	12.411	14	13.574	17.672	17.921	24	10.708	15.044	14.812
5	11.847	14.703	20.980	15	12.867	17.516	16.754	25	7.196	9.599	9.189
6	12.211	15.961	22.002	16	11.641	15.854	15.384	26	10.702	13.156	14.143
7	11.584	16.113	16.811	17	14.072	19.474	18.941	27	10.965	14.341	15.875
8	12.714	17.739	17.293	18	13.517	16.582	17.775	28	10.350	14.148	13.568
9	11.949	16.775	16.799	19	11.928	14.892	14.913				
10	9.886	14.448	12.938	20	8.571	11.619	18.828				

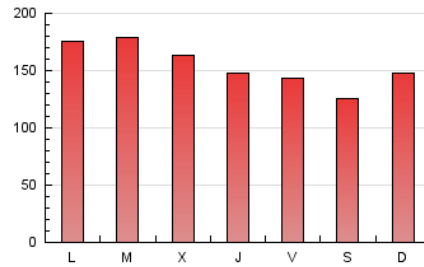
#### 4. Gráficas (Nacional e Internacional)

##### 4.1 Por día de la semana (promedio)

N. únicos / Visitas (x 100)

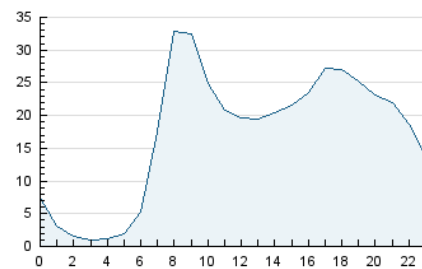


Páginas (x 100)

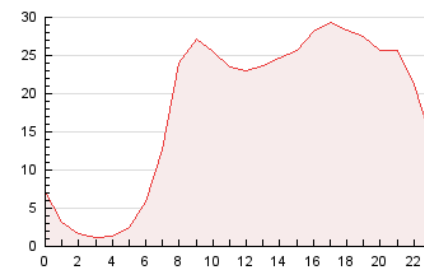


##### 4.2 Por franja horaria (promedio)

Visitas\_ (x 1000)

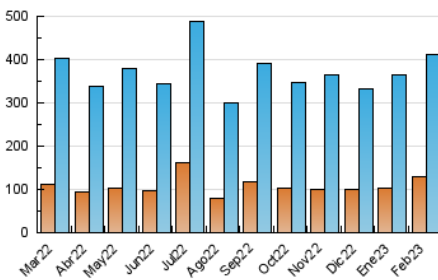


Páginas (x 1000)

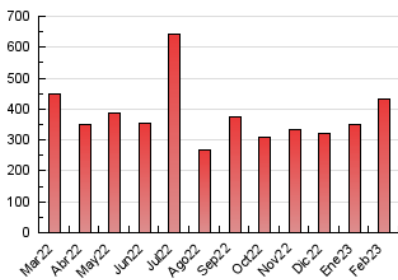


##### 4.3 Por meses

N. únicos / Visitas (x 1000)



Páginas (x 1000)





## INFORMACION Y CONTROL DE PUBLICACIONES, S.A.

Velázquez, 46, 1ª Drcha - Tel. 91 435 00 32 Fax 91 435 96 05 - 28001 - MADRID  
Av. Diagonal 497, 5a planta - Tel 93 439 24 18 Fax 93 419 25 34 - 08029 - BARCELONA

### Anexo - Tráfico Nacional

**Título:** CAPGROS.COM - CATALA  
**URL Primaria:** https://www.capgros.com/  
**Editor:** Capgros Comunicació, S.L.  
**Domicilio:** C/San Benet, 16 - 18  
**Ciudad:** 08302 MATARÓ  
**Teléfono:** 93 790 45 46  
**Fax:**  
**E-mail:**  
**Clasificación:** Noticias e Información  
**Sub-Clasificación:** Noticias de interés especial



#### 1. Cifras totales y promedios (Nacional)

MES - AÑO	NAVEGADORES UNICOS	VISITAS	PAGINAS
Febrero - 2023	124.968	390.096	425.095
<b>PROMEDIO DIARIO</b>	<b>10.413</b>	<b>13.932</b>	<b>15.182</b>
<b>PROMEDIO LUNES-VIERNES</b>	10.751	14.711	15.909
<b>PROMEDIO SABADO-DOMINGO</b>	9.570	11.986	13.365
<b>PAGINAS / VISITAS</b>	1,09		
<b>DURACION MEDIA VISITAS</b>	0:01:04		
<b>DURACION MEDIA PAGINAS</b>	0:02:07		

#### 2. Secciones (Nacional)

	PAGINAS	%
<b>HOME</b>	38.766	9.12 %
<b>RESTO</b>	386.329	90.88 %

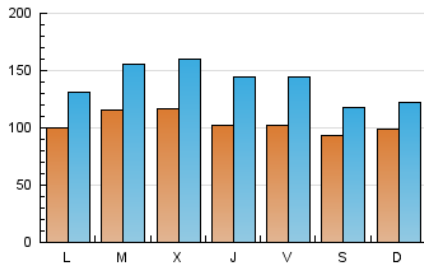
#### 3. Por día del mes (Nacional)

Día	N. únicos	Visitas	Páginas	Día	N. únicos	Visitas	Páginas	Día	N. únicos	Visitas	Páginas
1	9.285	13.364	13.031	11	8.529	10.690	10.652	21	12.250	16.465	23.063
2	8.163	12.101	11.730	12	7.027	8.652	8.628	22	12.884	17.341	17.539
3	7.731	11.359	10.520	13	9.808	12.749	13.131	23	10.146	14.604	14.805
4	8.780	11.512	12.203	14	13.133	16.910	17.658	24	10.236	14.271	14.514
5	11.423	14.183	20.660	15	12.223	16.449	16.485	25	6.840	9.070	8.968
6	11.717	15.183	21.670	16	11.181	15.019	15.115	26	10.365	12.703	13.950
7	11.024	15.257	16.496	17	13.581	18.645	18.652	27	10.515	13.663	15.633
8	12.167	16.778	16.992	18	12.961	15.825	17.269	28	9.941	13.491	13.383
9	11.479	15.958	16.518	19	10.633	13.250	14.592				
10	9.443	13.662	12.652	20	8.110	10.942	18.586				

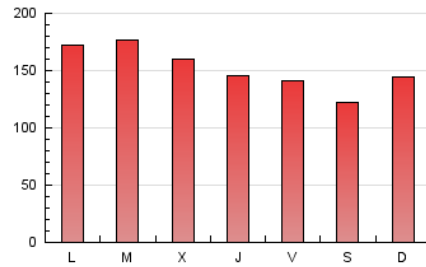
## 4. Gráficas (Nacional)

### 4.1 Por día de la semana (promedio)

N. únicos / Visitas (x 100)

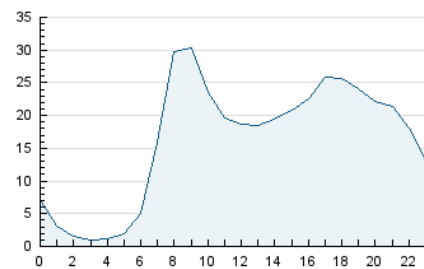


Páginas (x 100)

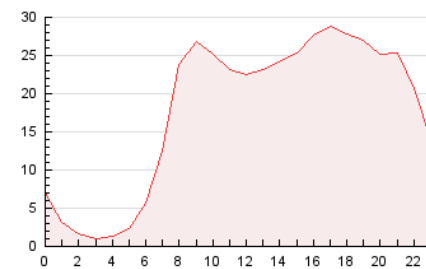


### 4.2 Por franja horaria (promedio)

Visitas\_ (x 1000)

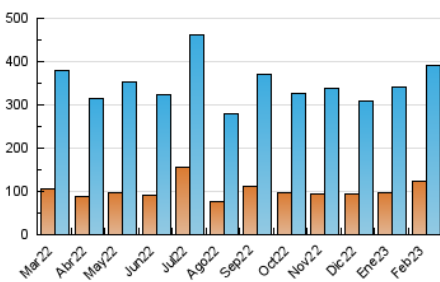


Páginas (x 1000)

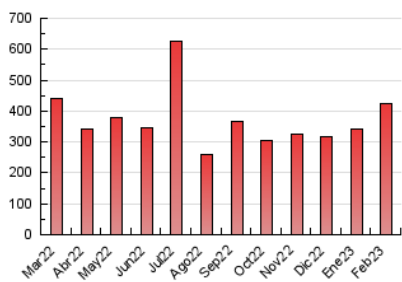


### 4.3 Por meses

N. únicos / Visitas (x 1000)



Páginas (x 1000)



## 5. Observaciones

Este Medio Electrónico de Comunicación ha sido medido por la herramienta Google Analytics de Google (Universal Analytics)

## 6. Definiciones básicas (Para más información ver Normas Técnicas para el Control de los Medios Electrónicos de Comunicación)

### Página Vista:

Conjunto de ficheros enviado a un usuario como resultado de una petición del mismo recibida por el servidor. Cuando la página está formada por varios marcos (frames), el conjunto de los mismos tendrá, a efectos de cómputo, la consideración de una página unitaria.

### Visita:

Una secuencia ininterrumpida de páginas servidas a un usuario válido. Si dicho usuario no realiza peticiones de páginas en un periodo de tiempo (30 min) la siguiente petición constituirá el inicio de una nueva visita.

### Navegador Único:

Total de combinaciones únicas de una dirección IP y un identificador adicional. Los medios pueden utilizar cookies o el Identificador de Alta de registro.

### Duración Página Vista:

Tiempo acumulado en segundos de todas las páginas vistas (en visitas de dos o más páginas vistas), dividido por el número total de páginas vistas.

### Duración Visita:

Tiempo en segundos de todas las visitas de dos o más páginas vistas, dividido por el número total de visitas de dos o más páginas vistas.

### Tráfico nacional:

Audiencia/difusión correspondiente a España medida en base a los datos de las direcciones IP registradas por el sistema de medición.

## 7. Opinión

De OJDinteractiva, la división de INFORMACIÓN Y CONTROL DE PUBLICACIONES S.A.:

Hemos examinado la información facilitada por el editor del medio electrónico para el periodo que comprende la presente certificación.

Nuestro examen se ha realizado de acuerdo con las normas y procedimientos establecidos en las Normas Técnicas para el Control de los Medios Electrónicos de Comunicación.

En nuestra opinión, la presente certificación presenta razonablemente la difusión/audiencia registrada por este canal.

### ADVERTENCIA:

El trabajo de OJDinteractiva, la división de INFORMACIÓN Y CONTROL DE PUBLICACIONES S.A (INTROL) se limita a la realización de pruebas para la revisión de los datos de recuento suministrados por el editor con la finalidad de expresar una opinión sobre la razonabilidad de dichos datos de acuerdo con las Normas Técnicas para el control de los MEC.

Por tanto, INTROL no acepta responsabilidad alguna por las inexactitudes o errores que puedan existir en los datos de recuento. Tampoco acepta ninguna responsabilidad por la falsedad en los datos de recuento recibidos del editor, ni por otros datos de medición que no están incluidos en el análisis.

Marzo - 2023

OJDinteractiva