



## INFORMACION Y CONTROL DE PUBLICACIONES, S.A.

Velázquez, 46, 1º Drcha - Tel. 91 435 00 32 Fax 91 435 96 05 - 28001 - MADRID  
Av. Diagonal 497, 5a planta - Tel 93 439 24 18 Fax 93 419 25 34 - 08029 - BARCELONA

**Título:** CAPGROS.COM - CATALA  
**URL Primaria:** https://www.capgros.com/  
**Editor:** Capgros Comunicació, S.L.  
**Domicilio:** C/San Benet, 16 - 18  
**Ciudad:** 08302 MATARÓ  
**Teléfono:** 93 790 45 46  
**Fax:**  
**E-mail:**  
**Clasificación:** Noticias e Información  
**Sub-Clasificación:** Noticias de interés especial



### 1. Cifras totales y promedios (Nacional e Internacional)

MES - AÑO	NAVEGADORES UNICOS	VISITAS	PAGINAS
Enero - 2023	104.154	365.052	350.909
<b>PROMEDIO DIARIO</b>	<b>8.452</b>	<b>11.776</b>	<b>11.320</b>
<b>PROMEDIO LUNES-VIERNES</b>	8.989	12.800	12.341
<b>PROMEDIO SABADO-DOMINGO</b>	7.142	9.273	8.822
<b>PAGINAS / VISITAS</b>	0,96		
<b>DURACION MEDIA VISITAS</b>	0:01:02		
<b>DURACION MEDIA PAGINAS</b>	0:02:09		

### 2. Secciones (Nacional e Internacional)

	PAGINAS	%
<b>HOME</b>	41.704	11.88 %
<b>RESTO</b>	309.205	88.12 %

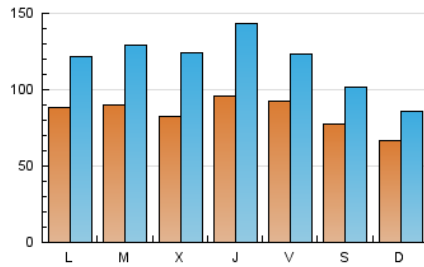
### 3. Por día del mes (Nacional e Internacional)

Día	N. únicos	Visitas	Páginas	Día	N. únicos	Visitas	Páginas	Día	N. únicos	Visitas	Páginas
1	7.618	9.476	9.437	11	7.076	10.941	8.594	21	9.995	13.035	12.961
2	8.308	11.384	11.464	12	8.127	13.043	9.860	22	7.792	9.845	9.936
3	8.173	12.040	10.874	13	7.212	9.810	9.549	23	13.942	17.768	20.716
4	8.605	12.727	11.117	14	7.172	9.866	8.416	24	10.161	14.281	15.560
5	10.564	14.973	17.436	15	5.885	7.667	7.047	25	8.664	13.174	12.143
6	6.535	8.316	8.408	16	7.733	10.899	10.618	26	10.625	16.130	15.026
7	5.432	6.974	6.425	17	8.933	12.355	11.407	27	11.132	15.728	15.372
8	6.306	8.411	7.806	18	8.649	12.737	10.892	28	8.452	10.699	10.273
9	7.265	10.716	9.592	19	8.976	13.250	12.077	29	5.622	7.488	7.101
10	8.102	12.040	9.060	20	12.171	15.581	18.211	30	6.988	9.993	9.551
								31	9.812	13.705	13.980

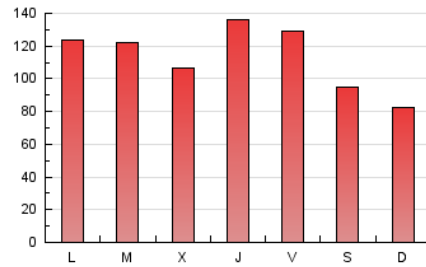
#### 4. Gráficas (Nacional e Internacional)

##### 4.1 Por día de la semana (promedio)

N. únicos / Visitas (x 100)

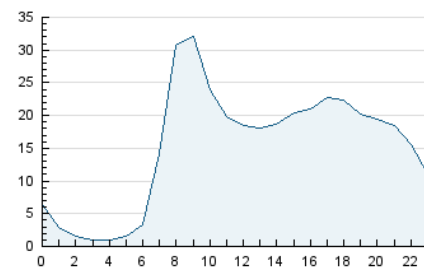


Páginas (x 100)

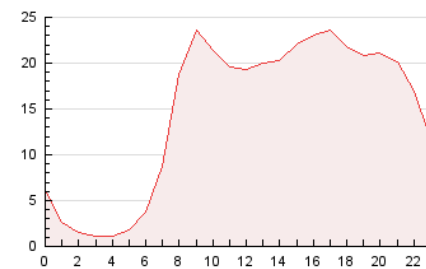


##### 4.2 Por franja horaria (promedio)

Visitas\_ (x 1000)

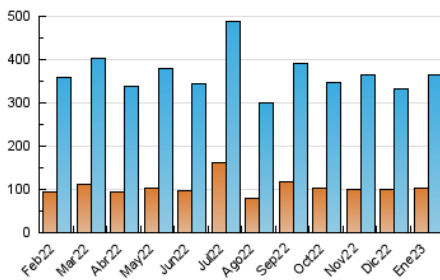


Páginas (x 1000)

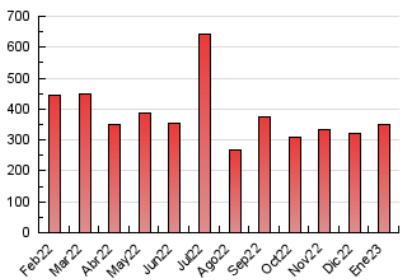


##### 4.3 Por meses

N. únicos / Visitas (x 1000)



Páginas (x 1000)





## INFORMACION Y CONTROL DE PUBLICACIONES, S.A.

Velázquez, 46, 1º Drcha - Tel. 91 435 00 32 Fax 91 435 96 05 - 28001 - MADRID  
Av. Diagonal 497, 5a planta - Tel 93 439 24 18 Fax 93 419 25 34 - 08029 - BARCELONA

### Anexo - Tráfico Nacional

**Título:** CAPGROS.COM - CATALA  
**URL Primaria:** https://www.capgros.com/  
**Editor:** Capgros Comunicació, S.L.  
**Domicilio:** C/San Benet, 16 - 18  
**Ciudad:** 08302 MATARÓ  
**Teléfono:** 93 790 45 46  
**Fax:**  
**E-mail:**  
**Clasificación:** Noticias e Información  
**Sub-Clasificación:** Noticias de interés especial



#### 1. Cifras totales y promedios (Nacional)

MES - AÑO	NAVEGADORES UNICOS	VISITAS	PAGINAS
Enero - 2023	97.940	340.972	343.264
<b>PROMEDIO DIARIO</b>	<b>7.962</b>	<b>10.999</b>	<b>11.073</b>
<b>PROMEDIO LUNES-VIERNES</b>	<b>8.454</b>	<b>11.934</b>	<b>12.076</b>
<b>PROMEDIO SABADO-DOMINGO</b>	<b>6.759</b>	<b>8.714</b>	<b>8.622</b>
<b>PAGINAS / VISITAS</b>	<b>1,01</b>		
<b>DURACION MEDIA VISITAS</b>	<b>0:01:04</b>		
<b>DURACION MEDIA PAGINAS</b>	<b>0:02:09</b>		

#### 2. Secciones (Nacional)

	PAGINAS	%
<b>HOME</b>	40.757	11.87 %
<b>RESTO</b>	302.507	88.13 %

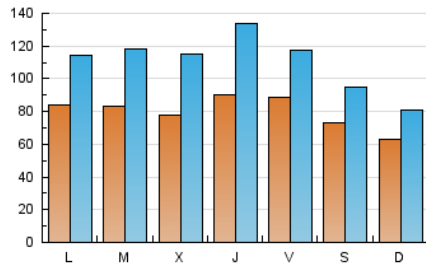
#### 3. Por día del mes (Nacional)

Día	N. únicos	Visitas	Páginas	Día	N. únicos	Visitas	Páginas	Día	N. únicos	Visitas	Páginas
1	7.280	8.998	9.208	11	6.566	10.021	8.367	21	9.597	12.442	12.714
2	7.842	10.605	11.191	12	7.486	11.981	9.621	22	7.494	9.434	9.740
3	7.728	11.312	10.579	13	6.815	9.226	9.362	23	13.438	16.920	20.405
4	8.153	11.925	10.869	14	6.339	8.626	8.216	24	9.643	13.463	15.249
5	9.896	14.018	16.826	15	5.529	7.169	6.859	25	8.193	12.221	11.900
6	6.251	7.935	8.232	16	7.365	10.266	10.440	26	10.154	15.181	14.745
7	5.160	6.548	6.286	17	8.489	11.623	11.148	27	10.617	14.865	15.069
8	6.023	8.000	7.637	18	8.119	11.861	10.651	28	8.099	10.213	10.029
9	6.840	9.867	9.340	19	8.494	12.467	11.829	29	5.306	6.999	6.905
10	6.393	9.606	8.881	20	11.632	14.890	17.951	30	6.525	9.315	9.305
								31	9.345	12.975	13.710

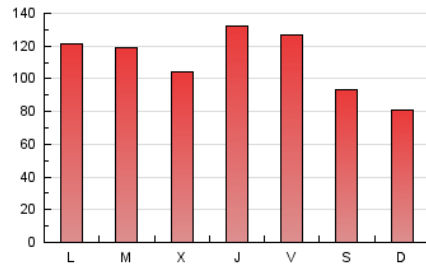
#### 4. Gráficas (Nacional)

##### 4.1 Por día de la semana (promedio)

N. únicos / Visitas (x 100)

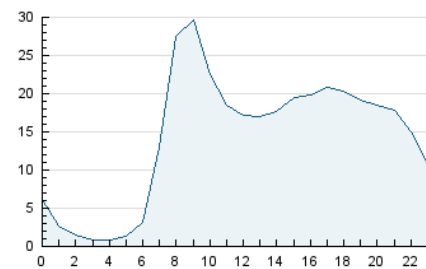


Páginas (x 100)

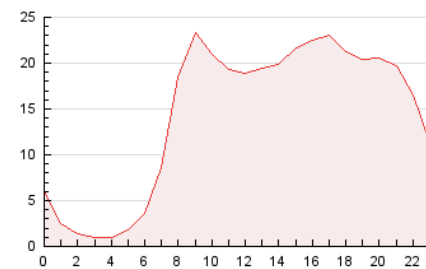


##### 4.2 Por franja horaria (promedio)

Visitas\_ (x 1000)

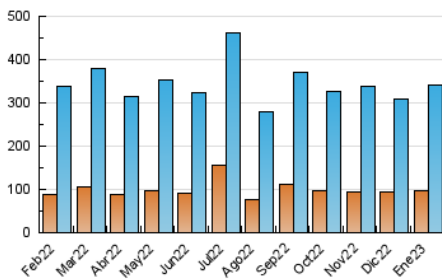


Páginas (x 1000)

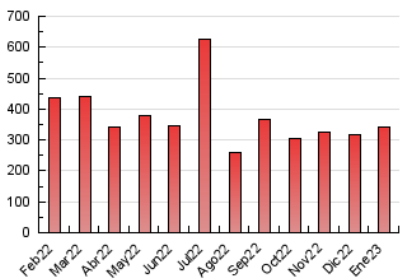


##### 4.3 Por meses

N. únicos / Visitas (x 1000)



Páginas (x 1000)



## 5. Observaciones

Este Medio Electrónico de Comunicación ha sido medido por la herramienta Google Analytics de Google (Universal Analytics)

## 6. Definiciones básicas (Para más información ver Normas Técnicas para el Control de los Medios Electrónicos de Comunicación)

### Página Vista:

Conjunto de ficheros enviado a un usuario como resultado de una petición del mismo recibida por el servidor. Cuando la página está formada por varios marcos (frames), el conjunto de los mismos tendrá, a efectos de cómputo, la consideración de una página unitaria.

### Visita:

Una secuencia ininterrumpida de páginas servidas a un usuario válido. Si dicho usuario no realiza peticiones de páginas en un periodo de tiempo (30 min) la siguiente petición constituirá el inicio de una nueva visita.

### Navegador Único:

Total de combinaciones únicas de una dirección IP y un identificador adicional. Los medios pueden utilizar cookies o el Identificador de Alta de registro.

### Duración Página Vista:

Tiempo acumulado en segundos de todas las páginas vistas (en visitas de dos o más páginas vistas), dividido por el número total de páginas vistas.

### Duración Visita:

Tiempo en segundos de todas las visitas de dos o más páginas vistas, dividido por el número total de visitas de dos o más páginas vistas.

### Tráfico nacional:

Audiencia/difusión correspondiente a España medida en base a los datos de las direcciones IP registradas por el sistema de medición.

## 7. Opinión

De OJDinteractiva, la división de INFORMACIÓN Y CONTROL DE PUBLICACIONES S.A.:

Hemos examinado la información facilitada por el editor del medio electrónico para el periodo que comprende la presente certificación.

Nuestro examen se ha realizado de acuerdo con las normas y procedimientos establecidos en las Normas Técnicas para el Control de los Medios Electrónicos de Comunicación.

En nuestra opinión, la presente certificación presenta razonablemente la difusión/audiencia registrada por este canal.

### ADVERTENCIA:

El trabajo de OJDinteractiva, la división de INFORMACIÓN Y CONTROL DE PUBLICACIONES S.A (INTROL) se limita a la realización de pruebas para la revisión de los datos de recuento suministrados por el editor con la finalidad de expresar una opinión sobre la razonabilidad de dichos datos de acuerdo con las Normas Técnicas para el control de los MEC. Por tanto, INTROL no acepta responsabilidad alguna por las inexactitudes o errores que puedan existir en los datos de recuento. Tampoco acepta ninguna responsabilidad por la falsedad en los datos de recuento recibidos del editor, ni por otros datos de medición que no están incluidos en el análisis.

Febrero - 2023

OJDinteractiva