



## INFORMACION Y CONTROL DE PUBLICACIONES, S.A.

Velázquez, 46, 1º Drcha - Tel. 91 435 00 32 Fax 91 435 96 05 - 28001 - MADRID  
 Entença, 218 Entr. 7 - Tel 93 439 24 18 Fax 93 419 25 34 - 08029 - BARCELONA

**Título:** HOSTELTUR.COM  
**URL Primaria:** http://www.hosteltur.com  
**Editor:** Ideas y Publicidad de Baleares, S.L.  
**Domicilio:** Joan Miro, 79  
**Ciudad:** 07014 PALMA DE MALLORCA  
**Teléfono:** 971 73 20 73  
**Fax:** 971 73 75 12  
**E-mail:** hosteltur@hosteltur.com  
**Clasificación:** Turismo  
**Sub-Clasificación:** Turismo y Hostelería

### 1. Cifras totales y promedios (Nacional e Internacional)

MES - AÑO	NAVEGADORES UNICOS	VISITAS	PAGINAS
Julio - 2020	902.157	1.356.181	2.291.085
<b>PROMEDIO DIARIO</b>	<b>38.190</b>	<b>43.748</b>	<b>73.906</b>
<b>PROMEDIO LUNES-VIERNES</b>	41.951	48.350	82.077
<b>PROMEDIO SABADO-DOMINGO</b>	27.376	30.516	50.414
<b>PAGINAS / VISITAS</b>	1,69		
<b>DURACION MEDIA VISITAS</b>	0:01:20		
<b>DURACION MEDIA PAGINAS</b>	0:01:56		

### 2. Secciones (Nacional e Internacional)

	PAGINAS	%
<b>HOME</b>	176.516	7.70 %
<b>RESTO</b>	2.114.569	92.30 %

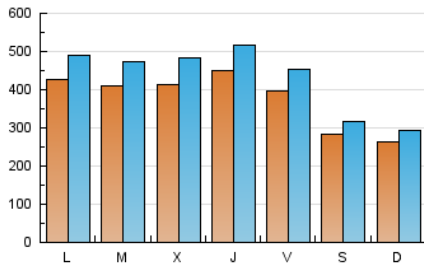
### 3. Por día del mes (Nacional e Internacional)

Día	N. únicos	Visitas	Páginas	Día	N. únicos	Visitas	Páginas	Día	N. únicos	Visitas	Páginas
1	47.129	55.287	98.919	11	25.443	28.935	47.500	21	36.940	42.221	72.779
2	43.824	50.735	89.457	12	29.127	31.727	52.546	22	37.372	43.306	74.698
3	35.589	40.793	72.459	13	36.890	43.024	74.571	23	38.419	43.503	72.655
4	26.814	30.173	50.831	14	41.044	47.665	82.200	24	40.545	46.118	75.901
5	24.547	27.410	46.886	15	38.403	44.806	78.498	25	34.910	38.784	60.533
6	56.486	63.294	102.152	16	40.571	47.043	79.023	26	27.854	31.188	51.074
7	48.316	55.134	90.876	17	38.086	43.144	73.958	27	37.744	43.484	76.236
8	37.428	43.953	78.488	18	26.104	29.273	48.539	28	37.692	44.696	77.853
9	33.798	39.523	71.182	19	24.210	26.635	45.399	29	47.016	54.385	88.886
10	30.645	34.903	60.834	20	39.986	46.546	79.580	30	67.881	77.153	117.208
								31	53.070	61.340	99.364

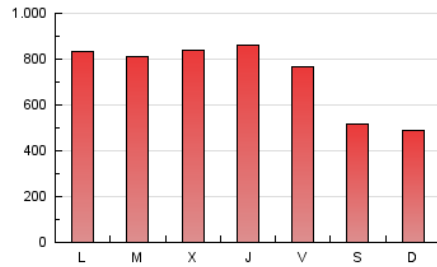
4. Gráficas (Nacional e Internacional)

4.1 Por día de la semana (promedio)

N. únicos / Visitas (x 100)

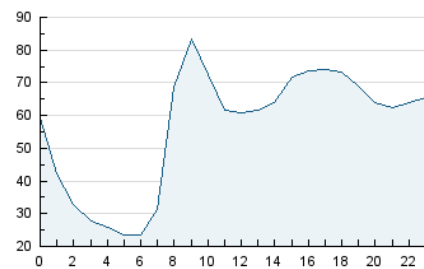


Páginas (x 100)

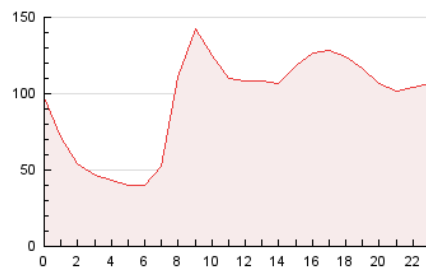


4.2 Por franja horaria (promedio)

Visitas (x 1000)

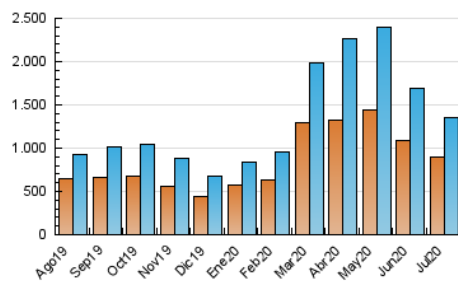


Páginas (x 1000)

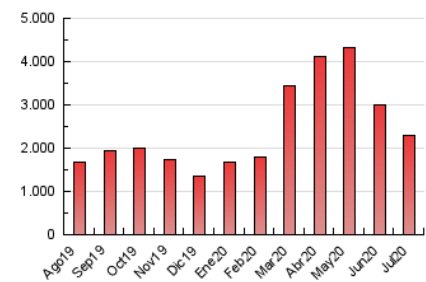


4.3 Por meses

N. únicos / Visitas (x 1000)



Páginas (x 1000)





## INFORMACION Y CONTROL DE PUBLICACIONES, S.A.

Velázquez, 46, 1º Drcha - Tel. 91 435 00 32 Fax 91 435 96 05 - 28001 - MADRID  
Entença, 218 Entr. 7 - Tel 93 439 24 18 Fax 93 419 25 34 - 08029 - BARCELONA

### Anexo - Tráfico Nacional

**Título:** HOSTELTUR.COM  
**URL Primaria:** http://www.hosteltur.com  
**Editor:** Ideas y Publicidad de Baleares, S.L.  
**Domicilio:** Joan Miro, 79  
**Ciudad:** 07014 PALMA DE MALLORCA  
**Teléfono:** 971 73 20 73  
**Fax:** 971 73 75 12  
**E-mail:** hosteltur@hosteltur.com  
**Clasificación:** Turismo  
**Sub-Clasificación:** Turismo y Hostelería

#### 1. Cifras totales y promedios (Nacional)

MES - AÑO	NAVEGADORES UNICOS	VISITAS	PAGINAS
Julio - 2020	507.424	836.893	1.424.214
<b>PROMEDIO DIARIO</b>	<b>23.256</b>	<b>26.997</b>	<b>45.942</b>
<b>PROMEDIO LUNES-VIERNES</b>	<b>25.223</b>	<b>29.549</b>	<b>50.823</b>
<b>PROMEDIO SABADO-DOMINGO</b>	<b>17.600</b>	<b>19.659</b>	<b>31.912</b>
<b>PAGINAS / VISITAS</b>	<b>1,70</b>		
<b>DURACION MEDIA VISITAS</b>	<b>0:01:17</b>		
<b>DURACION MEDIA PAGINAS</b>	<b>0:01:48</b>		

#### 2. Secciones (Nacional)

	PAGINAS	%
<b>HOME</b>	152.026	10.67 %
<b>RESTO</b>	1.272.188	89.33 %

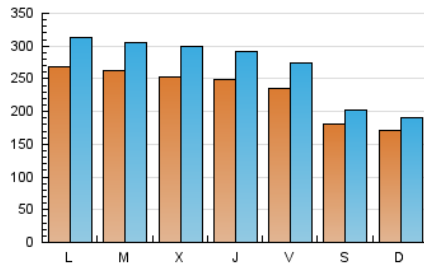
#### 3. Por día del mes (Nacional)

Día	N. únicos	Visitas	Páginas	Día	N. únicos	Visitas	Páginas	Día	N. únicos	Visitas	Páginas
1	29.536	35.139	63.775	11	16.351	18.583	29.879	21	19.017	22.470	40.397
2	26.723	31.436	55.999	12	19.718	21.469	34.848	22	22.906	27.059	46.655
3	20.926	24.585	44.586	13	22.474	26.871	46.795	23	23.095	26.453	44.312
4	16.226	18.293	30.590	14	26.884	31.526	54.312	24	23.887	27.576	45.869
5	15.766	17.615	29.854	15	24.574	28.907	51.076	25	23.272	25.739	39.087
6	41.967	46.927	73.886	16	25.894	30.260	50.854	26	18.040	20.500	33.113
7	33.557	38.140	61.638	17	24.561	27.895	47.619	27	23.611	28.005	49.731
8	22.596	26.938	48.648	18	16.263	18.397	30.024	28	25.213	29.933	52.875
9	20.398	24.259	44.065	19	15.166	16.677	27.901	29	26.332	31.494	52.590
10	18.459	21.253	37.336	20	19.282	23.504	42.276	30	28.270	33.431	55.050
								31	29.962	35.559	58.574

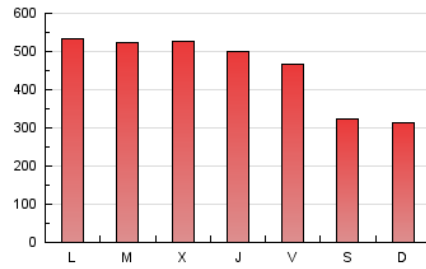
#### 4. Gráficas (Nacional)

##### 4.1 Por día de la semana (promedio)

N. únicos / Visitas (x 100)

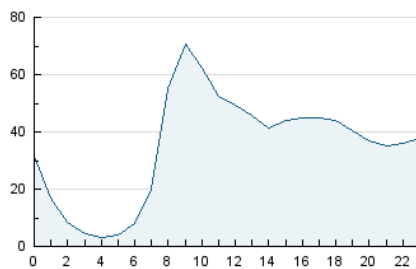


Páginas (x 100)

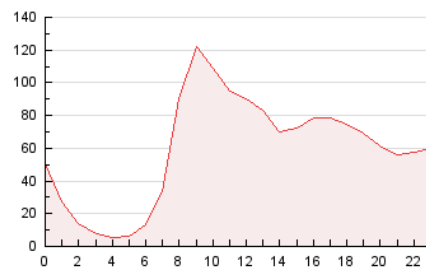


##### 4.2 Por franja horaria (promedio)

Visitas (x 1000)

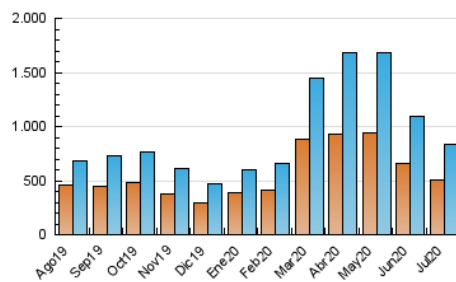


Páginas (x 1000)

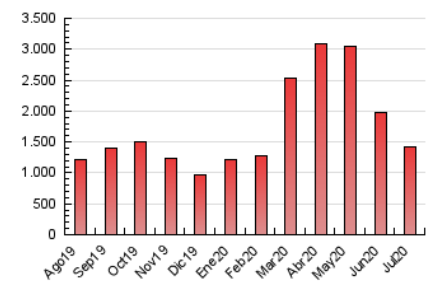


##### 4.3 Por meses

N. únicos / Visitas (x 1000)



Páginas (x 1000)



## 5. Observaciones

Este Medio Electrónico de Comunicación ha sido medido por la herramienta Google Analytics de Google

## 6. Definiciones básicas (Para más información ver Normas Técnicas para el Control de los Medios Electrónicos de Comunicación)

### Página Vista:

Conjunto de ficheros enviado a un usuario como resultado de una petición del mismo recibida por el servidor. Cuando la página está formada por varios marcos (frames), el conjunto de los mismos tendrá, a efectos de cómputo, la consideración de una página unitaria.

### Visita:

Una secuencia ininterrumpida de páginas servidas a un usuario válido. Si dicho usuario no realiza peticiones de páginas en un periodo de tiempo (30 min) la siguiente petición constituirá el inicio de una nueva visita.

### Navegador Único:

Total de combinaciones únicas de una dirección IP y un identificador adicional. Los medios pueden utilizar cookies o el Identificador de Alta de registro.

### Duración Página Vista:

Tiempo acumulado en segundos de todas las páginas vistas (en visitas de dos o más páginas vistas), dividido por el número total de páginas vistas.

### Duración Visita:

Tiempo en segundos de todas las visitas de dos o más páginas vistas, dividido por el número total de visitas de dos o más páginas vistas.

### Tráfico nacional:

Audiencia/difusión correspondiente a España medida en base a los datos de las direcciones IP registradas por el sistema de medición.

## 7. Opinión

De OJDinteractiva, la división de INFORMACIÓN Y CONTROL DE PUBLICACIONES S.A.:

Hemos examinado la información facilitada por el editor del medio electrónico para el periodo que comprende la presente certificación.

Nuestro examen se ha realizado de acuerdo con las normas y procedimientos establecidos en las Normas Técnicas para el Control de los Medios Electrónicos de Comunicación.

En nuestra opinión, la presente acta presenta razonablemente la difusión/audiencia registrada por este medio electrónico.

### ADVERTENCIA:

El trabajo de OJDinteractiva, la división de INFORMACIÓN Y CONTROL DE PUBLICACIONES S.A (INTROL) se limita a la realización de pruebas para la revisión de los datos de recuento suministrados por el editor con la finalidad de expresar una opinión sobre la razonabilidad de dichos datos de acuerdo con las Normas Técnicas para el control de los MEC.

Por tanto, INTROL no acepta responsabilidad alguna por las inexactitudes o errores que puedan existir en los datos de recuento. Tampoco acepta ninguna responsabilidad por la falsedad en los datos de recuento recibidos del editor, ni por otros datos de medición que no están incluidos en el análisis.

Agosto - 2020

OJDinteractiva