



## INFORMACION Y CONTROL DE PUBLICACIONES, S.A.

Velázquez, 46, 1º Drcha - Tel. 91 435 00 32 Fax 91 435 96 05 - 28001 - MADRID  
 Entença, 218 Entr. 7 - Tel 93 439 24 18 Fax 93 419 25 34 - 08029 - BARCELONA

**Título:** HOSTELTUR.COM  
**URL Primaria:** http://www.hosteltur.com  
**Editor:** Ideas y Publicidad de Baleares, S.L.  
**Domicilio:** Joan Miro, 79  
**Ciudad:** 07014 PALMA DE MALLORCA  
**Teléfono:** 971 73 20 73  
**Fax:** 971 73 75 12  
**E-mail:** hosteltur@hosteltur.com  
**Clasificación:** Turismo  
**Sub-Clasificación:** Turismo y Hostelería

### 1. Cifras totales y promedios (Nacional e Internacional)

MES - AÑO	NAVEGADORES UNICOS	VISITAS	PAGINAS
Junio - 2020	1.083.952	1.684.373	3.008.321
<b>PROMEDIO DIARIO</b>	<b>48.422</b>	<b>56.146</b>	<b>100.277</b>
<b>PROMEDIO LUNES-VIERNES</b>	52.931	61.852	111.083
<b>PROMEDIO SABADO-DOMINGO</b>	36.023	40.455	70.561
<b>PAGINAS / VISITAS</b>	1,79		
<b>DURACION MEDIA VISITAS</b>	0:01:32		
<b>DURACION MEDIA PAGINAS</b>	0:01:57		

### 2. Secciones (Nacional e Internacional)

	PAGINAS	%
<b>HOME</b>	200.442	6.66 %
<b>RESTO</b>	2.807.879	93.34 %

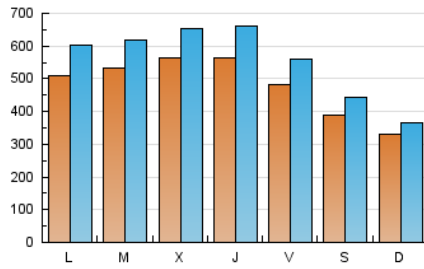
### 3. Por día del mes (Nacional e Internacional)

Día	N. únicos	Visitas	Páginas	Día	N. únicos	Visitas	Páginas	Día	N. únicos	Visitas	Páginas
1	54.847	64.538	119.874	11	52.067	61.823	111.889	21	29.208	32.387	56.311
2	55.500	65.488	124.934	12	48.354	55.882	103.420	22	39.890	47.758	86.913
3	62.718	73.088	129.507	13	37.724	43.311	74.658	23	45.101	52.835	94.965
4	57.947	68.261	122.674	14	34.830	38.654	69.112	24	56.927	64.768	112.815
5	55.942	64.830	116.621	15	54.712	63.807	117.490	25	65.673	75.207	127.206
6	52.786	59.429	103.952	16	48.214	56.542	105.073	26	45.759	52.923	92.559
7	40.541	44.719	81.123	17	49.318	56.961	103.911	27	32.797	37.221	63.511
8	63.729	76.456	137.176	18	49.382	58.956	107.406	28	27.776	30.964	53.069
9	65.204	74.666	129.084	19	42.850	50.950	92.486	29	41.332	48.833	88.533
10	56.134	65.774	117.668	20	32.524	36.953	62.749	30	52.883	60.389	101.632

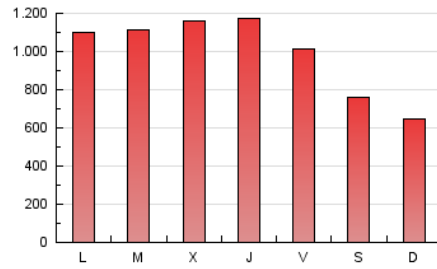
4. Gráficas (Nacional e Internacional)

4.1 Por día de la semana (promedio)

N. únicos / Visitas (x 100)

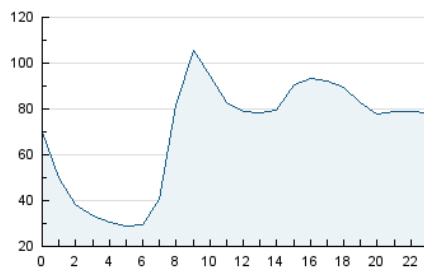


Páginas (x 100)

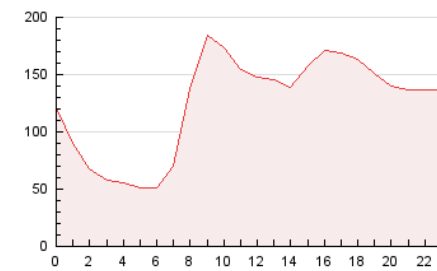


4.2 Por franja horaria (promedio)

Visitas (x 1000)

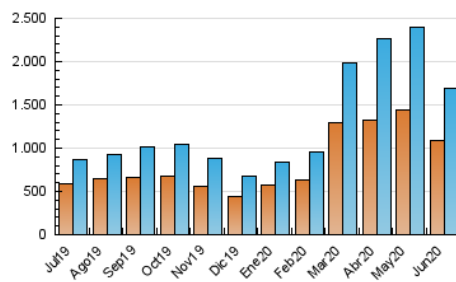


Páginas (x 1000)

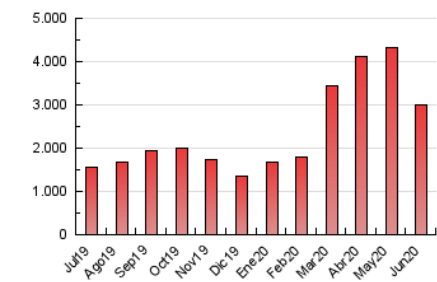


4.3 Por meses

N. únicos / Visitas (x 1000)



Páginas (x 1000)





## INFORMACION Y CONTROL DE PUBLICACIONES, S.A.

Velázquez, 46, 1º Drcha - Tel. 91 435 00 32 Fax 91 435 96 05 - 28001 - MADRID  
Entença, 218 Entr. 7 - Tel 93 439 24 18 Fax 93 419 25 34 - 08029 - BARCELONA

### Anexo - Tráfico Nacional

**Título:** HOSTELTUR.COM  
**URL Primaria:** http://www.hosteltur.com  
**Editor:** Ideas y Publicidad de Baleares, S.L.  
**Domicilio:** Joan Miro, 79  
**Ciudad:** 07014 PALMA DE MALLORCA  
**Teléfono:** 971 73 20 73  
**Fax:** 971 73 75 12  
**E-mail:** hosteltur@hosteltur.com  
**Clasificación:** Turismo  
**Sub-Clasificación:** Turismo y Hostelería

#### 1. Cifras totales y promedios (Nacional)

MES - AÑO	NAVEGADORES UNICOS	VISITAS	PAGINAS
Junio - 2020	657.952	1.094.980	1.967.686
<b>PROMEDIO DIARIO</b>	<b>31.097</b>	<b>36.499</b>	<b>65.590</b>
<b>PROMEDIO LUNES-VIERNES</b>	<b>33.711</b>	<b>39.986</b>	<b>72.456</b>
<b>PROMEDIO SABADO-DOMINGO</b>	<b>23.907</b>	<b>26.910</b>	<b>46.708</b>
<b>PAGINAS / VISITAS</b>	<b>1,80</b>		
<b>DURACION MEDIA VISITAS</b>	<b>0:01:30</b>		
<b>DURACION MEDIA PAGINAS</b>	<b>0:01:52</b>		

#### 2. Secciones (Nacional)

	PAGINAS	%
<b>HOME</b>	172.550	8.77 %
<b>RESTO</b>	1.795.136	91.23 %

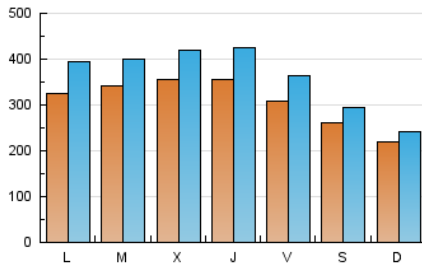
#### 3. Por día del mes (Nacional)

Día	N. únicos	Visitas	Páginas	Día	N. únicos	Visitas	Páginas	Día	N. únicos	Visitas	Páginas
1	35.285	42.621	80.329	11	32.336	39.321	71.623	21	19.878	22.117	38.693
2	34.499	41.642	82.149	12	30.573	35.834	67.326	22	25.791	31.581	57.699
3	40.483	48.549	87.519	13	23.519	27.255	46.129	23	29.147	33.889	60.808
4	37.738	45.042	81.659	14	22.297	24.970	44.684	24	34.355	39.490	67.833
5	36.280	42.512	77.271	15	35.187	41.897	78.393	25	40.933	46.981	77.801
6	37.474	42.230	73.335	16	30.339	35.993	67.663	26	29.201	34.067	59.143
7	26.917	29.887	54.612	17	30.968	36.437	67.569	27	21.545	24.349	40.981
8	39.021	47.885	88.721	18	31.577	38.512	71.458	28	18.143	20.216	34.332
9	39.829	46.391	80.410	19	27.586	33.066	60.536	29	27.130	32.588	59.814
10	36.737	43.460	78.360	20	21.482	24.257	40.895	30	36.648	41.941	69.941

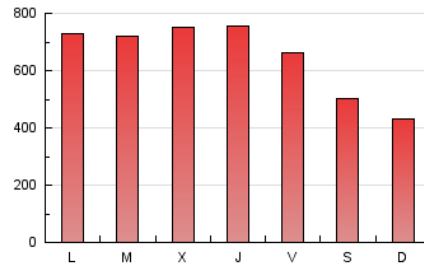
#### 4. Gráficas (Nacional)

##### 4.1 Por día de la semana (promedio)

N. únicos / Visitas (x 100)

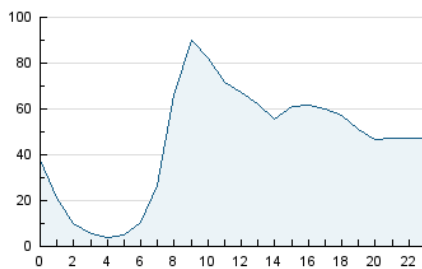


Páginas (x 100)

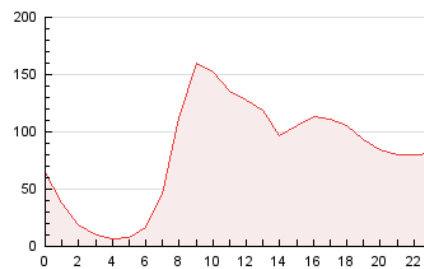


##### 4.2 Por franja horaria (promedio)

Visitas (x 1000)

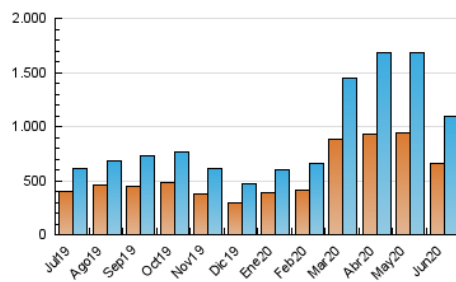


Páginas (x 1000)

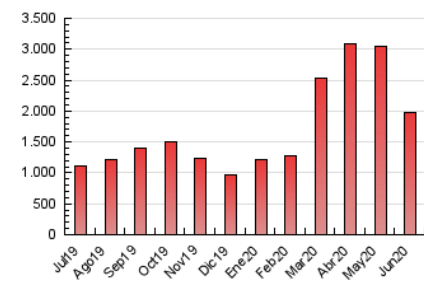


##### 4.3 Por meses

N. únicos / Visitas (x 1000)



Páginas (x 1000)



## 5. Observaciones

Este Medio Electrónico de Comunicación ha sido medido por la herramienta Google Analytics de Google

## 6. Definiciones básicas (Para más información ver Normas Técnicas para el Control de los Medios Electrónicos de Comunicación)

### Página Vista:

Conjunto de ficheros enviado a un usuario como resultado de una petición del mismo recibida por el servidor. Cuando la página está formada por varios marcos (frames), el conjunto de los mismos tendrá, a efectos de cómputo, la consideración de una página unitaria.

### Visita:

Una secuencia ininterrumpida de páginas servidas a un usuario válido. Si dicho usuario no realiza peticiones de páginas en un periodo de tiempo (30 min) la siguiente petición constituirá el inicio de una nueva visita.

### Navegador Único:

Total de combinaciones únicas de una dirección IP y un identificador adicional. Los medios pueden utilizar cookies o el Identificador de Alta de registro.

### Duración Página Vista:

Tiempo acumulado en segundos de todas las páginas vistas (en visitas de dos o más páginas vistas), dividido por el número total de páginas vistas.

### Duración Visita:

Tiempo en segundos de todas las visitas de dos o más páginas vistas, dividido por el número total de visitas de dos o más páginas vistas.

### Tráfico nacional:

Audiencia/difusión correspondiente a España medida en base a los datos de las direcciones IP registradas por el sistema de medición.

## 7. Opinión

De OJDinteractiva, la división de INFORMACIÓN Y CONTROL DE PUBLICACIONES S.A.:

Hemos examinado la información facilitada por el editor del medio electrónico para el periodo que comprende la presente certificación.

Nuestro examen se ha realizado de acuerdo con las normas y procedimientos establecidos en las Normas Técnicas para el Control de los Medios Electrónicos de Comunicación.

En nuestra opinión, la presente acta presenta razonablemente la difusión/audiencia registrada por este medio electrónico.

### ADVERTENCIA:

El trabajo de OJDinteractiva, la división de INFORMACIÓN Y CONTROL DE PUBLICACIONES S.A (INTROL) se limita a la realización de pruebas para la revisión de los datos de recuento suministrados por el editor con la finalidad de expresar una opinión sobre la razonabilidad de dichos datos de acuerdo con las Normas Técnicas para el control de los MEC.

Por tanto, INTROL no acepta responsabilidad alguna por las inexactitudes o errores que puedan existir en los datos de recuento. Tampoco acepta ninguna responsabilidad por la falsedad en los datos de recuento recibidos del editor, ni por otros datos de medición que no están incluidos en el análisis.

Julio - 2020

OJDinteractiva