



## INFORMACION Y CONTROL DE PUBLICACIONES, S.A.

Velázquez, 46, 1º Drcha - Tel. 91 435 00 32 Fax 91 435 96 05 - 28001 - MADRID  
 Entença, 218 Entr. 7 - Tel 93 439 24 18 Fax 93 419 25 34 - 08029 - BARCELONA

**Título:** HOSTELTUR.COM  
**URL Primaria:** http://www.hosteltur.com  
**Editor:** Ideas y Publicidad de Baleares, S.L.  
**Domicilio:** Joan Miro, 79  
**Ciudad:** 07014 PALMA DE MALLORCA  
**Teléfono:** 971 73 20 73  
**Fax:** 971 73 75 12  
**E-mail:** hosteltur@hosteltur.com  
**Clasificación:** Turismo  
**Sub-Clasificación:** Turismo y Hostelería

### 1. Cifras totales y promedios (Nacional e Internacional)

MES - AÑO	NAVEGADORES UNICOS	VISITAS	PAGINAS
Marzo - 2020	1.293.147	1.980.204	3.429.671
<b>PROMEDIO DIARIO</b>	<b>55.823</b>	<b>63.878</b>	<b>110.635</b>
<b>PROMEDIO LUNES-VIERNES</b>	64.642	74.283	128.845
<b>PROMEDIO SABADO-DOMINGO</b>	34.266	38.442	66.119
<b>PAGINAS / VISITAS</b>	1,73		
<b>DURACION MEDIA VISITAS</b>	0:01:26		
<b>DURACION MEDIA PAGINAS</b>	0:01:57		

### 2. Secciones (Nacional e Internacional)

	PAGINAS	%
<b>HOME</b>	275.407	8.03 %
<b>RESTO</b>	3.154.264	91.97 %

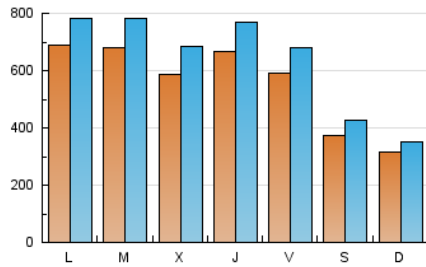
### 3. Por día del mes (Nacional e Internacional)

Día	N. únicos	Visitas	Páginas	Día	N. únicos	Visitas	Páginas	Día	N. únicos	Visitas	Páginas
1	20.145	22.362	39.249	11	88.230	100.373	181.191	21	30.928	35.281	59.704
2	33.735	40.371	77.656	12	91.652	105.025	178.844	22	27.733	31.193	52.953
3	33.576	39.234	73.775	13	82.573	93.838	156.851	23	70.141	81.255	132.666
4	52.166	58.413	99.659	14	49.932	57.127	95.956	24	50.786	59.605	103.532
5	43.806	50.096	88.408	15	46.143	51.691	87.864	25	47.261	57.485	104.421
6	30.208	36.029	66.780	16	52.937	61.339	109.209	26	62.686	71.979	125.340
7	22.096	24.542	42.134	17	49.642	57.894	101.952	27	59.433	68.914	120.596
8	26.121	28.057	47.513	18	47.453	56.986	101.475	28	46.592	53.396	90.828
9	140.447	152.405	246.210	19	68.455	80.843	135.387	29	38.706	42.330	78.874
10	159.321	176.720	296.534	20	63.385	72.573	122.692	30	47.955	56.135	106.698
								31	46.270	56.713	104.720

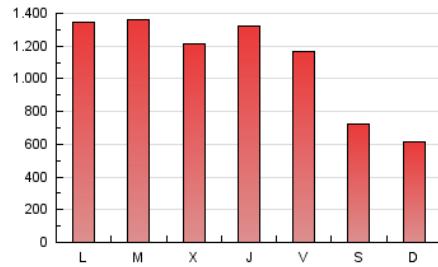
4. Gráficas (Nacional e Internacional)

4.1 Por día de la semana (promedio)

N. únicos / Visitas (x 100)

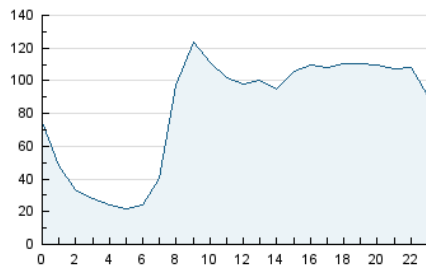


Páginas (x 100)

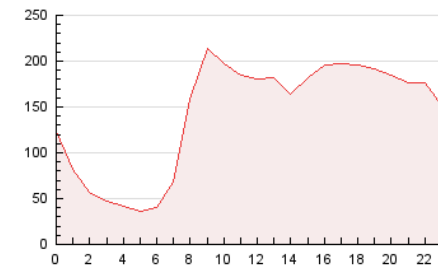


4.2 Por franja horaria (promedio)

Visitas (x 1000)

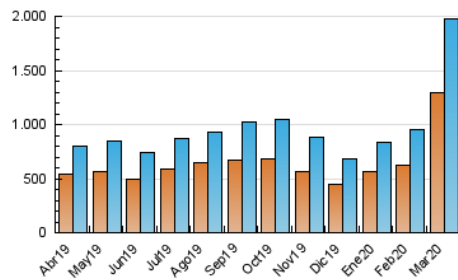


Páginas (x 1000)

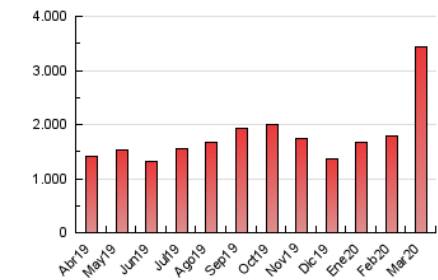


4.3 Por meses

N. únicos / Visitas (x 1000)



Páginas (x 1000)





## INFORMACION Y CONTROL DE PUBLICACIONES, S.A.

Velázquez, 46, 1º Drcha - Tel. 91 435 00 32 Fax 91 435 96 05 - 28001 - MADRID  
 Entença, 218 Entr. 7 - Tel 93 439 24 18 Fax 93 419 25 34 - 08029 - BARCELONA

### Anexo - Tráfico Nacional

**Título:** HOSTELTUR.COM  
**URL Primaria:** http://www.hosteltur.com  
**Editor:** Ideas y Publicidad de Baleares, S.L.  
**Domicilio:** Joan Miro, 79  
**Ciudad:** 07014 PALMA DE MALLORCA  
**Teléfono:** 971 73 20 73  
**Fax:** 971 73 75 12  
**E-mail:** hosteltur@hosteltur.com  
**Clasificación:** Turismo  
**Sub-Clasificación:** Turismo y Hostelería

#### 1. Cifras totales y promedios (Nacional)

MES - AÑO	NAVEGADORES UNICOS	VISITAS	PAGINAS
Marzo - 2020	878.027	1.449.239	2.530.658
<b>PROMEDIO DIARIO</b>	<b>40.431</b>	<b>46.750</b>	<b>81.634</b>
<b>PROMEDIO LUNES-VIERNES</b>	<b>47.605</b>	<b>55.232</b>	<b>96.540</b>
<b>PROMEDIO SABADO-DOMINGO</b>	<b>22.896</b>	<b>26.016</b>	<b>45.197</b>
<b>PAGINAS / VISITAS</b>	<b>1,75</b>		
<b>DURACION MEDIA VISITAS</b>	<b>0:01:27</b>		
<b>DURACION MEDIA PAGINAS</b>	<b>0:01:57</b>		

#### 2. Secciones (Nacional)

	PAGINAS	%
<b>HOME</b>	190.434	7.53 %
<b>RESTO</b>	2.340.224	92.47 %

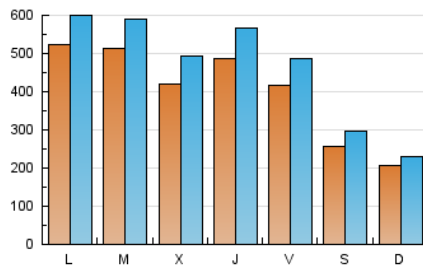
#### 3. Por día del mes (Nacional)

Día	N. únicos	Visitas	Páginas	Día	N. únicos	Visitas	Páginas	Día	N. únicos	Visitas	Páginas
1	13.911	15.380	27.504	11	64.635	74.440	136.710	21	21.686	25.289	42.968
2	22.527	27.808	55.885	12	62.329	73.091	125.790	22	19.348	21.947	37.367
3	22.709	26.883	52.460	13	55.512	64.287	108.383	23	50.962	60.100	98.703
4	40.568	45.662	77.719	14	33.204	38.664	65.929	24	33.889	40.669	72.795
5	33.583	38.075	67.326	15	32.336	36.762	63.466	25	31.067	38.577	71.269
6	20.360	24.749	47.402	16	35.263	42.197	77.173	26	43.306	50.665	89.670
7	14.737	16.480	28.607	17	33.432	39.803	71.617	27	40.782	48.248	84.855
8	15.989	17.405	30.963	18	31.999	39.180	71.601	28	33.607	38.502	65.357
9	125.327	135.159	217.198	19	54.913	65.115	109.012	29	21.242	23.712	44.608
10	135.595	150.316	251.417	20	50.475	57.990	98.814	30	27.761	34.051	66.570
								31	30.311	38.033	71.520

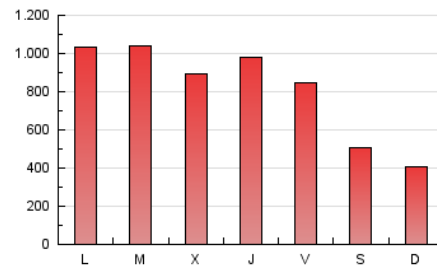
#### 4. Gráficas (Nacional)

##### 4.1 Por día de la semana (promedio)

N. únicos / Visitas (x 100)

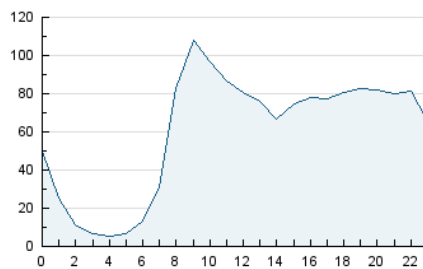


Páginas (x 100)

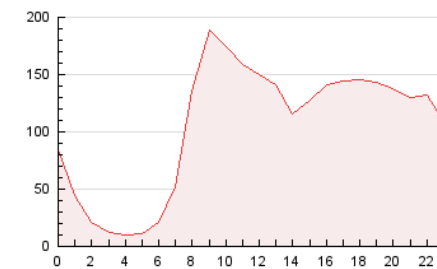


##### 4.2 Por franja horaria (promedio)

Visitas (x 1000)

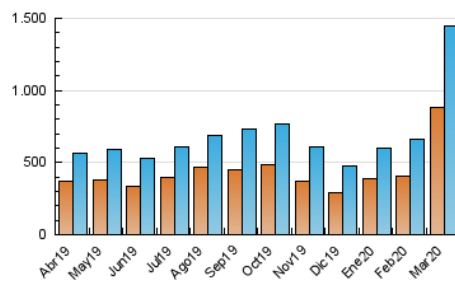


Páginas (x 1000)

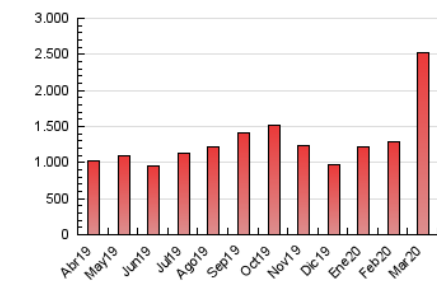


##### 4.3 Por meses

N. únicos / Visitas (x 1000)



Páginas (x 1000)



## 5. Observaciones

Este Medio Electrónico de Comunicación ha sido medido por la herramienta Google Analytics de Google

## 6. Definiciones básicas (Para más información ver Normas Técnicas para el Control de los Medios Electrónicos de Comunicación)

### Página Vista:

Conjunto de ficheros enviado a un usuario como resultado de una petición del mismo recibida por el servidor. Cuando la página está formada por varios marcos (frames), el conjunto de los mismos tendrá, a efectos de cómputo, la consideración de una página unitaria.

### Visita:

Una secuencia ininterrumpida de páginas servidas a un usuario válido. Si dicho usuario no realiza peticiones de páginas en un periodo de tiempo (30 min) la siguiente petición constituirá el inicio de una nueva visita.

### Navegador Único:

Total de combinaciones únicas de una dirección IP y un identificador adicional. Los medios pueden utilizar cookies o el Identificador de Alta de registro.

### Duración Página Vista:

Tiempo acumulado en segundos de todas las páginas vistas (en visitas de dos o más páginas vistas), dividido por el número total de páginas vistas.

### Duración Visita:

Tiempo en segundos de todas las visitas de dos o más páginas vistas, dividido por el número total de visitas de dos o más páginas vistas.

### Tráfico nacional:

Audiencia/difusión correspondiente a España medida en base a los datos de las direcciones IP registradas por el sistema de medición.

## 7. Opinión

De OJDinteractiva, la división de INFORMACIÓN Y CONTROL DE PUBLICACIONES S.A.:

Hemos examinado la información facilitada por el editor del medio electrónico para el periodo que comprende la presente certificación.

Nuestro examen se ha realizado de acuerdo con las normas y procedimientos establecidos en las Normas Técnicas para el Control de los Medios Electrónicos de Comunicación.

En nuestra opinión, la presente acta presenta razonablemente la difusión/audiencia registrada por este medio electrónico.

### ADVERTENCIA:

El trabajo de OJDinteractiva, la división de INFORMACIÓN Y CONTROL DE PUBLICACIONES S.A (INTROL) se limita a la realización de pruebas para la revisión de los datos de recuento suministrados por el editor con la finalidad de expresar una opinión sobre la razonabilidad de dichos datos de acuerdo con las Normas Técnicas para el control de los MEC.

Por tanto, INTROL no acepta responsabilidad alguna por las inexactitudes o errores que puedan existir en los datos de recuento. Tampoco acepta ninguna responsabilidad por la falsedad en los datos de recuento recibidos del editor, ni por otros datos de medición que no están incluidos en el análisis.

Abril - 2020

OJDinteractiva