



## INFORMACION Y CONTROL DE PUBLICACIONES, S.A.

Velázquez, 46, 1º Drcha - Tel. 91 435 00 32 Fax 91 435 96 05 - 28001 - MADRID  
 Entença, 218 Entr. 7 - Tel 93 439 24 18 Fax 93 419 25 34 - 08029 - BARCELONA

**Título:** HOSTELTUR.COM  
**URL Primaria:** http://www.hosteltur.com  
**Editor:** Ideas y Publicidad de Baleares, S.L.  
**Domicilio:** Joan Miro, 79  
**Ciudad:** 07014 PALMA DE MALLORCA  
**Teléfono:** 971 73 20 73  
**Fax:** 971 73 75 12  
**E-mail:** hosteltur@hosteltur.com  
**Clasificación:** Turismo  
**Sub-Clasificación:** Turismo y Hostelería

### 1. Cifras totales y promedios (Nacional e Internacional)

MES - AÑO	NAVEGADORES UNICOS	VISITAS	PAGINAS
Enero - 2021	726.227	1.114.162	1.931.983
<b>PROMEDIO DIARIO</b>	<b>31.267</b>	<b>35.941</b>	<b>62.322</b>
<b>PROMEDIO LUNES-VIERNES</b>	<b>34.200</b>	<b>39.854</b>	<b>69.623</b>
<b>PROMEDIO SABADO-DOMINGO</b>	<b>25.109</b>	<b>27.722</b>	<b>46.989</b>
<b>PAGINAS / VISITAS</b>	<b>1,73</b>		
<b>DURACION MEDIA VISITAS</b>	<b>0:01:26</b>		
<b>DURACION MEDIA PAGINAS</b>	<b>0:01:57</b>		

### 2. Secciones (Nacional e Internacional)

	PAGINAS	%
<b>HOME</b>	141.887	7.34 %
<b>RESTO</b>	1.790.096	92.66 %

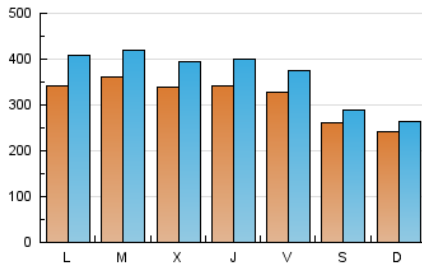
### 3. Por día del mes (Nacional e Internacional)

Día	N. únicos	Visitas	Páginas	Día	N. únicos	Visitas	Páginas	Día	N. únicos	Visitas	Páginas
1	15.862	17.102	28.786	11	34.452	40.570	74.259	21	38.413	45.000	77.846
2	20.071	21.816	38.826	12	36.805	42.793	78.571	22	34.771	40.446	69.732
3	22.378	24.278	41.834	13	35.746	42.232	74.912	23	26.066	29.469	48.954
4	32.476	38.661	68.253	14	33.288	39.195	70.645	24	24.224	26.596	46.206
5	29.525	33.676	58.970	15	32.855	38.685	67.933	25	36.087	43.513	79.160
6	25.588	28.383	47.083	16	24.209	27.060	45.115	26	35.914	42.941	77.379
7	32.770	38.168	65.755	17	21.278	23.565	41.956	27	36.332	42.939	75.680
8	51.272	56.677	88.001	18	34.123	40.773	72.654	28	32.563	37.977	67.207
9	33.657	37.032	60.008	19	41.947	48.403	81.992	29	29.281	34.424	60.251
10	23.939	26.216	45.581	20	38.127	44.382	77.022	30	26.207	29.343	49.204
								31	29.062	31.847	52.208

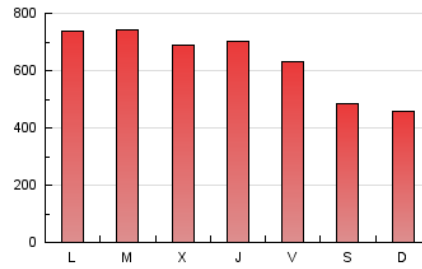
4. Gráficas (Nacional e Internacional)

4.1 Por día de la semana (promedio)

N. únicos / Visitas (x 100)

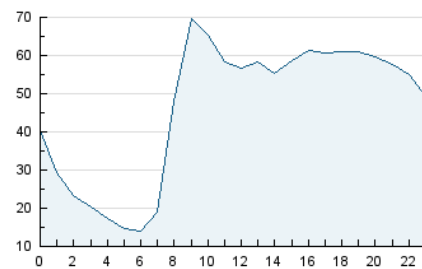


Páginas (x 100)

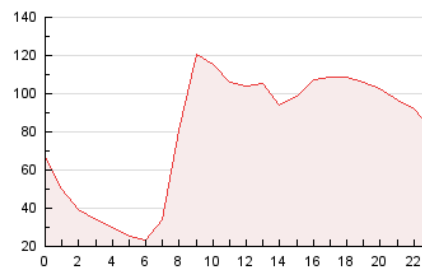


4.2 Por franja horaria (promedio)

Visitas (x 1000)

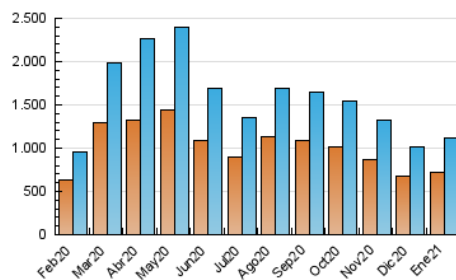


Páginas (x 1000)

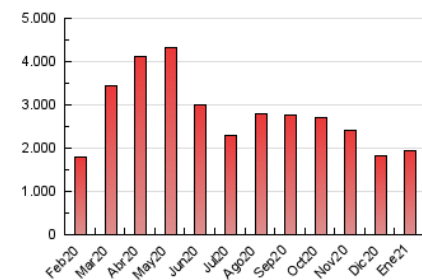


4.3 Por meses

N. únicos / Visitas (x 1000)



Páginas (x 1000)





## INFORMACION Y CONTROL DE PUBLICACIONES, S.A.

Velázquez, 46, 1º Drcha - Tel. 91 435 00 32 Fax 91 435 96 05 - 28001 - MADRID  
 Entença, 218 Entr. 7 - Tel 93 439 24 18 Fax 93 419 25 34 - 08029 - BARCELONA

### Anexo - Tráfico Nacional

**Título:** HOSTELTUR.COM  
**URL Primaria:** http://www.hosteltur.com  
**Editor:** Ideas y Publicidad de Baleares, S.L.  
**Domicilio:** Joan Miro, 79  
**Ciudad:** 07014 PALMA DE MALLORCA  
**Teléfono:** 971 73 20 73  
**Fax:** 971 73 75 12  
**E-mail:** hosteltur@hosteltur.com  
**Clasificación:** Turismo  
**Sub-Clasificación:** Turismo y Hostelería

#### 1. Cifras totales y promedios (Nacional)

MES - AÑO	NAVEGADORES UNICOS	VISITAS	PAGINAS
Enero - 2021	448.754	741.163	1.295.875
<b>PROMEDIO DIARIO</b>	<b>20.476</b>	<b>23.908</b>	<b>41.802</b>
<b>PROMEDIO LUNES-VIERNES</b>	<b>22.657</b>	<b>26.853</b>	<b>47.349</b>
<b>PROMEDIO SABADO-DOMINGO</b>	<b>15.897</b>	<b>17.726</b>	<b>30.154</b>
<b>PAGINAS / VISITAS</b>	<b>1,75</b>		
<b>DURACION MEDIA VISITAS</b>	<b>0:01:24</b>		
<b>DURACION MEDIA PAGINAS</b>	<b>0:01:52</b>		

#### 2. Secciones (Nacional)

	PAGINAS	%
<b>HOME</b>	124.006	9.57 %
<b>RESTO</b>	1.171.869	90.43 %

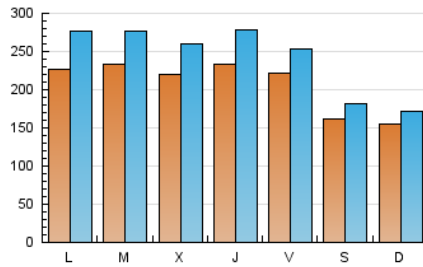
#### 3. Por día del mes (Nacional)

Día	N. únicos	Visitas	Páginas	Día	N. únicos	Visitas	Páginas	Día	N. únicos	Visitas	Páginas
1	11.247	12.295	20.560	11	22.903	27.437	51.116	21	27.445	32.710	56.346
2	13.118	14.408	25.902	12	24.986	29.483	54.987	22	22.414	26.527	46.795
3	14.754	16.084	27.524	13	23.326	28.069	50.380	23	16.385	18.823	31.423
4	20.892	25.345	44.951	14	21.764	26.316	48.183	24	15.018	16.580	29.321
5	19.331	22.201	39.052	15	22.509	26.773	47.454	25	23.629	29.408	54.760
6	16.794	18.577	30.170	16	16.554	18.706	30.951	26	22.679	27.956	51.377
7	22.841	27.038	46.633	17	14.138	15.862	28.624	27	23.431	28.381	50.848
8	35.490	39.114	59.481	18	23.143	28.466	51.435	28	21.001	25.038	45.122
9	17.557	19.549	31.669	19	26.526	31.233	54.284	29	18.800	22.272	39.106
10	13.683	15.338	27.596	20	24.639	29.266	51.291	30	17.464	19.695	32.585
								31	20.297	22.213	35.949

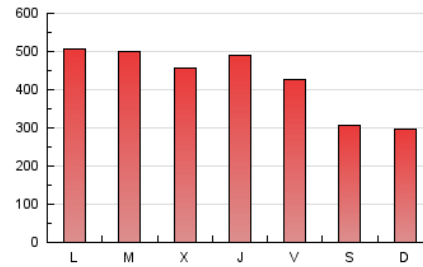
4. Gráficas (Nacional)

4.1 Por día de la semana (promedio)

N. únicos / Visitas (x 100)

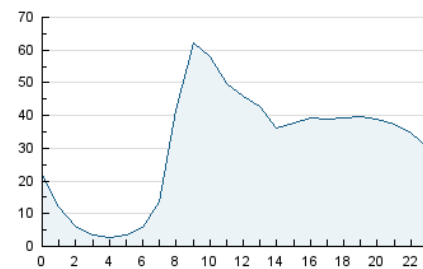


Páginas (x 100)

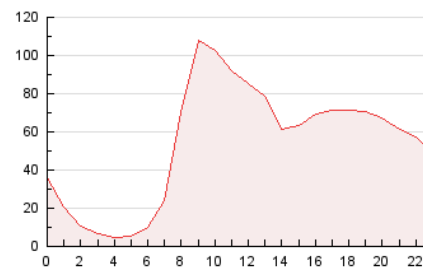


4.2 Por franja horaria (promedio)

Visitas (x 1000)

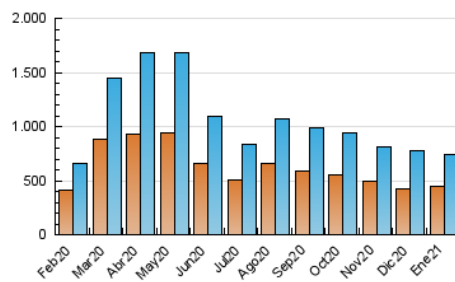


Páginas (x 1000)

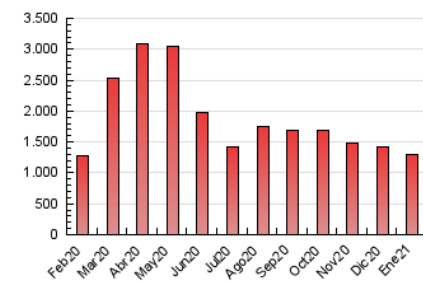


4.3 Por meses

N. únicos / Visitas (x 1000)



Páginas (x 1000)



## 5. Observaciones

Este Medio Electrónico de Comunicación ha sido medido por la herramienta Google Analytics de Google

## 6. Definiciones básicas (Para más información ver Normas Técnicas para el Control de los Medios Electrónicos de Comunicación)

### Página Vista:

Conjunto de ficheros enviado a un usuario como resultado de una petición del mismo recibida por el servidor. Cuando la página está formada por varios marcos (frames), el conjunto de los mismos tendrá, a efectos de cómputo, la consideración de una página unitaria.

### Visita:

Una secuencia ininterrumpida de páginas servidas a un usuario válido. Si dicho usuario no realiza peticiones de páginas en un periodo de tiempo (30 min) la siguiente petición constituirá el inicio de una nueva visita.

### Navegador Único:

Total de combinaciones únicas de una dirección IP y un identificador adicional. Los medios pueden utilizar cookies o el Identificador de Alta de registro.

### Duración Página Vista:

Tiempo acumulado en segundos de todas las páginas vistas (en visitas de dos o más páginas vistas), dividido por el número total de páginas vistas.

### Duración Visita:

Tiempo en segundos de todas las visitas de dos o más páginas vistas, dividido por el número total de visitas de dos o más páginas vistas.

### Tráfico nacional:

Audiencia/difusión correspondiente a España medida en base a los datos de las direcciones IP registradas por el sistema de medición.

## 7. Opinión

De OJDinteractiva, la división de INFORMACIÓN Y CONTROL DE PUBLICACIONES S.A.:

Hemos examinado la información facilitada por el editor del medio electrónico para el periodo que comprende la presente certificación.

Nuestro examen se ha realizado de acuerdo con las normas y procedimientos establecidos en las Normas Técnicas para el Control de los Medios Electrónicos de Comunicación.

En nuestra opinión, la presente acta presenta razonablemente la difusión/audiencia registrada por este medio electrónico.

### ADVERTENCIA:

El trabajo de OJDinteractiva, la división de INFORMACIÓN Y CONTROL DE PUBLICACIONES S.A (INTROL) se limita a la realización de pruebas para la revisión de los datos de recuento suministrados por el editor con la finalidad de expresar una opinión sobre la razonabilidad de dichos datos de acuerdo con las Normas Técnicas para el control de los MEC.

Por tanto, INTROL no acepta responsabilidad alguna por las inexactitudes o errores que puedan existir en los datos de recuento. Tampoco acepta ninguna responsabilidad por la falsedad en los datos de recuento recibidos del editor, ni por otros datos de medición que no están incluidos en el análisis.

Febrero - 2021

OJDinteractiva