



## INFORMACION Y CONTROL DE PUBLICACIONES, S.A.

Velázquez, 46, 1º Drcha - Tel. 91 435 00 32 Fax 91 435 96 05 - 28001 - MADRID  
 Entença, 218 Entr. 7 - Tel 93 439 24 18 Fax 93 419 25 34 - 08029 - BARCELONA

**Título:** NOTICIASCYL.COM - VALLADOLID  
**URL Primaria:** https://www.noticiascyl.com/s/valladolid  
**Editor:** Leader Media S.L  
**Domicilio:** Avda. de Madrid, 113, Bajo C  
**Ciudad:** 47140 LAGUNA DE DUERO  
**Teléfono:** 983546635  
**Fax:**  
**E-mail:**  
**Clasificación:** Noticias e Información  
**Sub-Clasificación:** Noticias globales y actualidad



### 1. Cifras totales y promedios (Nacional e Internacional)

MES - AÑO	NAVEGADORES UNICOS	VISITAS	PAGINAS
Enero - 2021	378.408	966.924	1.229.032
<b>PROMEDIO DIARIO</b>	<b>27.385</b>	<b>31.191</b>	<b>39.646</b>
<b>PROMEDIO LUNES-VIERNES</b>	29.487	33.763	43.169
<b>PROMEDIO SABADO-DOMINGO</b>	22.969	25.790	32.248
<b>PAGINAS / VISITAS</b>	1,27		
<b>DURACION MEDIA VISITAS</b>	0:00:44		
<b>DURACION MEDIA PAGINAS</b>	0:02:41		

### 2. Secciones (Nacional e Internacional)

	PAGINAS	%
<b>HOME</b>	80.705	6.57 %
<b>RESTO</b>	1.148.327	93.43 %

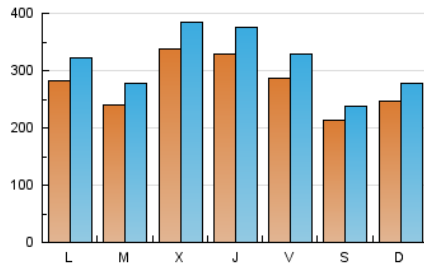
### 3. Por día del mes (Nacional e Internacional)

Día	N. únicos	Visitas	Páginas	Día	N. únicos	Visitas	Páginas	Día	N. únicos	Visitas	Páginas
1	24.370	27.510	33.286	11	15.477	17.219	22.145	21	24.557	28.056	37.151
2	15.654	17.242	21.534	12	17.216	19.320	25.422	22	36.096	42.600	54.712
3	30.364	33.650	40.084	13	46.453	53.075	66.533	23	22.048	24.927	31.606
4	13.834	15.387	20.419	14	61.590	71.087	89.573	24	43.976	51.140	62.068
5	22.626	26.367	35.259	15	42.645	48.001	60.287	25	42.983	48.442	59.881
6	15.476	17.030	22.180	16	14.323	15.591	20.213	26	31.382	36.773	47.143
7	24.702	27.945	35.130	17	11.126	12.219	16.185	27	44.712	51.054	63.493
8	22.201	25.756	33.453	18	40.353	48.149	62.634	28	20.881	23.111	30.011
9	30.112	34.116	43.139	19	25.192	28.799	38.632	29	18.127	20.800	27.497
10	19.354	21.360	27.732	20	28.363	32.548	41.708	30	24.446	27.356	34.458
								31	18.287	20.294	25.464

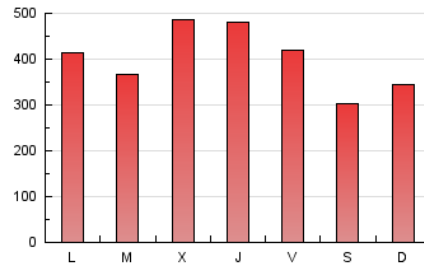
4. Gráficas (Nacional e Internacional)

4.1 Por día de la semana (promedio)

N. únicos / Visitas (x 100)



Páginas (x 100)

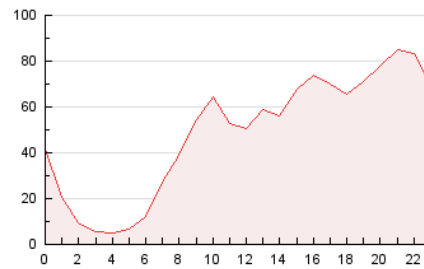


4.2 Por franja horaria (promedio)

Visitas (x 1000)

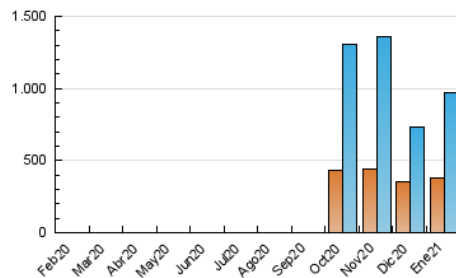


Páginas (x 1000)

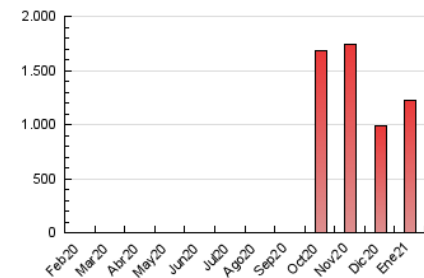


4.3 Por meses

N. únicos / Visitas (x 1000)



Páginas (x 1000)





## INFORMACION Y CONTROL DE PUBLICACIONES, S.A.

Velázquez, 46, 1º Drcha - Tel. 91 435 00 32 Fax 91 435 96 05 - 28001 - MADRID  
Entença, 218 Entr. 7 - Tel 93 439 24 18 Fax 93 419 25 34 - 08029 - BARCELONA

### Anexo - Tráfico Nacional

**Título:** NOTICIASCYL.COM - VALLADOLID  
**URL Primaria:** https://www.noticiascyl.com/s/valladolid  
**Editor:** Leader Media S.L  
**Domicilio:** Avda. de Madrid, 113, Bajo C  
**Ciudad:** 47140 LAGUNA DE DUERO  
**Teléfono:** 983546635  
**Fax:**  
**E-mail:**  
**Clasificación:** Noticias e Información  
**Sub-Clasificación:** Noticias globales y actualidad



#### 1. Cifras totales y promedios (Nacional)

MES - AÑO	NAVEGADORES UNICOS	VISITAS	PAGINAS
Enero - 2021	367.179	954.211	1.214.875
<b>PROMEDIO DIARIO</b>	<b>26.975</b>	<b>30.781</b>	<b>39.190</b>
<b>PROMEDIO LUNES-VIERNES</b>	<b>29.035</b>	<b>33.312</b>	<b>42.668</b>
<b>PROMEDIO SABADO-DOMINGO</b>	<b>22.649</b>	<b>25.465</b>	<b>31.885</b>
<b>PAGINAS / VISITAS</b>	<b>1,27</b>		
<b>DURACION MEDIA VISITAS</b>	<b>0:00:44</b>		
<b>DURACION MEDIA PAGINAS</b>	<b>0:02:41</b>		

#### 2. Secciones (Nacional)

	PAGINAS	%
<b>HOME</b>	80.196	6.60 %
<b>RESTO</b>	1.134.679	93.40 %

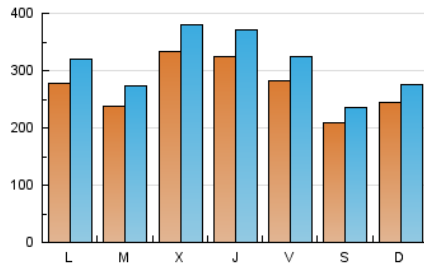
#### 3. Por día del mes (Nacional)

Día	N. únicos	Visitas	Páginas	Día	N. únicos	Visitas	Páginas	Día	N. únicos	Visitas	Páginas
1	24.097	27.203	32.943	11	15.213	16.978	21.868	21	24.024	27.514	36.554
2	15.484	17.020	21.271	12	16.951	19.034	25.111	22	35.631	42.120	54.183
3	30.109	33.410	39.829	13	45.947	52.578	65.995	23	21.665	24.577	31.227
4	13.563	15.125	20.126	14	60.847	70.399	88.796	24	43.680	50.801	61.703
5	22.270	25.975	34.833	15	41.954	47.322	59.537	25	42.530	47.986	59.385
6	15.182	16.763	21.901	16	13.918	15.185	19.766	26	30.976	36.327	46.650
7	24.317	27.560	34.706	17	10.868	11.970	15.908	27	44.227	50.579	62.941
8	21.831	25.367	33.014	18	39.795	47.577	61.965	28	20.411	22.683	29.537
9	29.719	33.703	42.654	19	24.632	28.297	38.060	29	17.621	20.315	26.972
10	19.044	21.052	27.370	20	27.713	31.859	40.947	30	24.003	26.920	33.987
								31	17.998	20.012	25.136

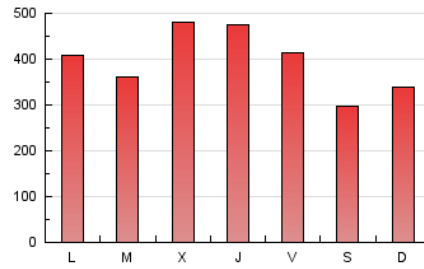
4. Gráficas (Nacional)

4.1 Por día de la semana (promedio)

N. únicos / Visitas (x 100)



Páginas (x 100)

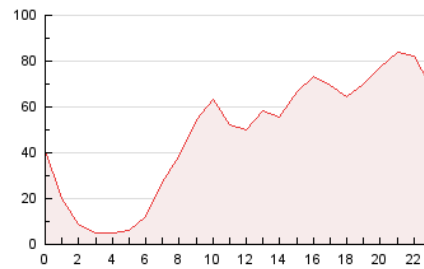


4.2 Por franja horaria (promedio)

Visitas (x 1000)

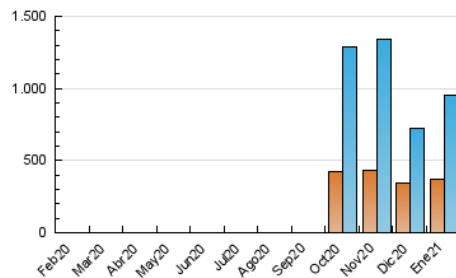


Páginas (x 1000)

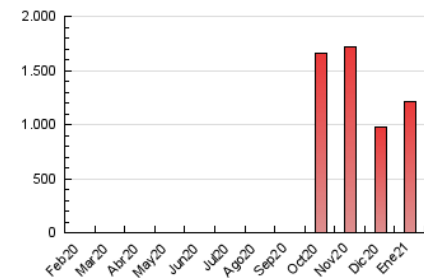


4.3 Por meses

N. únicos / Visitas (x 1000)



Páginas (x 1000)



## 5. Observaciones

Este Medio Electrónico de Comunicación ha sido medido por la herramienta Google Analytics de Google

## 6. Definiciones básicas (Para más información ver Normas Técnicas para el Control de los Medios Electrónicos de Comunicación)

### Página Vista:

Conjunto de ficheros enviado a un usuario como resultado de una petición del mismo recibida por el servidor. Cuando la página está formada por varios marcos (frames), el conjunto de los mismos tendrá, a efectos de cómputo, la consideración de una página unitaria.

### Visita:

Una secuencia ininterrumpida de páginas servidas a un usuario válido. Si dicho usuario no realiza peticiones de páginas en un periodo de tiempo (30 min) la siguiente petición constituirá el inicio de una nueva visita.

### Navegador Único:

Total de combinaciones únicas de una dirección IP y un identificador adicional. Los medios pueden utilizar cookies o el Identificador de Alta de registro.

### Duración Página Vista:

Tiempo acumulado en segundos de todas las páginas vistas (en visitas de dos o más páginas vistas), dividido por el número total de páginas vistas.

### Duración Visita:

Tiempo en segundos de todas las visitas de dos o más páginas vistas, dividido por el número total de visitas de dos o más páginas vistas.

### Tráfico nacional:

Audiencia/difusión correspondiente a España medida en base a los datos de las direcciones IP registradas por el sistema de medición.

## 7. Opinión

De OJDinteractiva, la división de INFORMACIÓN Y CONTROL DE PUBLICACIONES S.A.:

Hemos examinado la información facilitada por el editor del medio electrónico para el periodo que comprende la presente certificación.

Nuestro examen se ha realizado de acuerdo con las normas y procedimientos establecidos en las Normas Técnicas para el Control de los Medios Electrónicos de Comunicación.

En nuestra opinión, la presente certificación presenta razonablemente la difusión/audiencia registrada por este canal.

### ADVERTENCIA:

El trabajo de OJDinteractiva, la división de INFORMACIÓN Y CONTROL DE PUBLICACIONES S.A (INTROL) se limita a la realización de pruebas para la revisión de los datos de recuento suministrados por el editor con la finalidad de expresar una opinión sobre la razonabilidad de dichos datos de acuerdo con las Normas Técnicas para el control de los MEC.

Por tanto, INTROL no acepta responsabilidad alguna por las inexactitudes o errores que puedan existir en los datos de recuento. Tampoco acepta ninguna responsabilidad por la falsedad en los datos de recuento recibidos del editor, ni por otros datos de medición que no están incluidos en el análisis.

Febrero - 2021

OJDinteractiva