



## INFORMACION Y CONTROL DE PUBLICACIONES, S.A.

Velázquez, 46, 1º Drcha - Tel. 91 435 00 32 Fax 91 435 96 05 - 28001 - MADRID  
 Entença, 218 Entr. 7 - Tel 93 439 24 18 Fax 93 419 25 34 - 08029 - BARCELONA

**Título:** JEREZTELEVISION.COM  
**URL Primaria:** http://jereztelevision.com  
**Editor:** Enrique Gallego Gonzalez  
**Domicilio:** Avda. de Lebrija 10, Urb. La Buganvilla nº 13  
**Ciudad:** 11407 Jerez de la Frontera  
**Teléfono:**  
**Fax:**  
**E-mail:**  
**Clasificación:** Entretenimiento  
**Sub-Clasificación:** Broadcast



### 1. Cifras totales y promedios (Nacional e Internacional)

MES - AÑO	NAVEGADORES UNICOS	VISITAS	PAGINAS
Noviembre - 2020	30.638	42.460	47.832
<b>PROMEDIO DIARIO</b>	<b>1.371</b>	<b>1.415</b>	<b>1.594</b>
<b>PROMEDIO LUNES-VIERNES</b>	1.451	1.502	1.690
<b>PROMEDIO SABADO-DOMINGO</b>	1.184	1.212	1.371
<b>PAGINAS / VISITAS</b>	1,13		
<b>DURACION MEDIA VISITAS</b>	0:00:15		
<b>DURACION MEDIA PAGINAS</b>	0:01:57		

### 2. Secciones (Nacional e Internacional)

	PAGINAS	%
<b>HOME</b>	1.058	2.21 %
<b>RESTO</b>	46.774	97.79 %

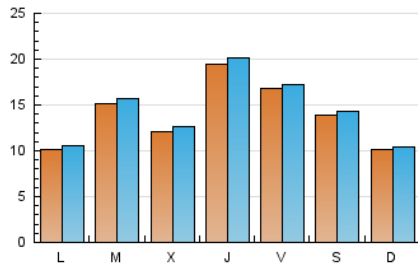
### 3. Por día del mes (Nacional e Internacional)

Día	N. únicos	Visitas	Páginas	Día	N. únicos	Visitas	Páginas	Día	N. únicos	Visitas	Páginas
1	660	683	807	11	1.561	1.637	1.816	21	1.369	1.420	1.585
2	324	339	397	12	1.109	1.150	1.300	22	986	1.011	1.185
3	2.113	2.170	2.370	13	1.473	1.508	1.693	23	1.732	1.815	1.984
4	604	625	669	14	2.625	2.687	3.008	24	1.098	1.133	1.286
5	595	620	715	15	1.225	1.257	1.389	25	1.697	1.784	2.008
6	1.728	1.777	2.000	16	788	802	893	26	2.798	2.925	3.329
7	946	962	1.114	17	1.668	1.753	1.995	27	1.764	1.826	2.049
8	1.910	1.927	2.134	18	979	1.005	1.101	28	627	646	739
9	1.157	1.182	1.314	19	3.259	3.361	3.751	29	309	316	374
10	1.187	1.225	1.558	20	1.746	1.788	1.993	30	1.083	1.126	1.276

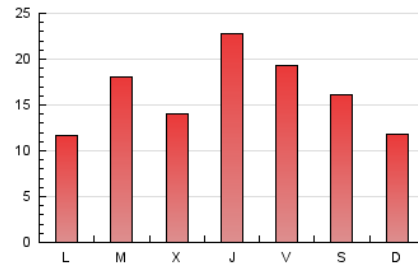
4. Gráficas (Nacional e Internacional)

4.1 Por día de la semana (promedio)

N. únicos / Visitas (x 100)

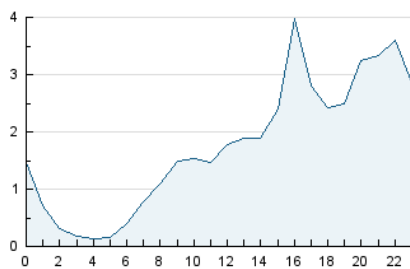


Páginas (x 100)

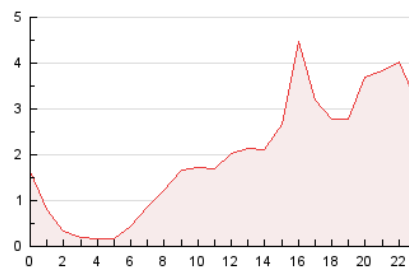


4.2 Por franja horaria (promedio)

Visitas (x 1000)

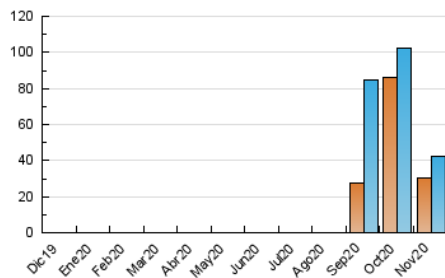


Páginas (x 1000)

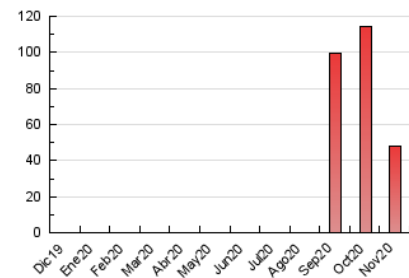


4.3 Por meses

N. únicos / Visitas (x 1000)



Páginas (x 1000)





## INFORMACION Y CONTROL DE PUBLICACIONES, S.A.

Velázquez, 46, 1º Drcha - Tel. 91 435 00 32 Fax 91 435 96 05 - 28001 - MADRID  
 Entença, 218 Entr. 7 - Tel 93 439 24 18 Fax 93 419 25 34 - 08029 - BARCELONA

### Anexo - Tráfico Nacional

**Título:** JEREZTELEVISION.COM  
**URL Primaria:** http://jereztelevision.com  
**Editor:** Enrique Gallego Gonzalez  
**Domicilio:** Avda. de Lebrija 10, Urb. La Buganvilla nº 13  
**Ciudad:** 11407 Jerez de la Frontera  
**Teléfono:**  
**Fax:**  
**E-mail:**  
**Clasificación:** Entretenimiento  
**Sub-Clasificación:** Broadcast



#### 1. Cifras totales y promedios (Nacional)

MES - AÑO	NAVEGADORES UNICOS	VISITAS	PAGINAS
Noviembre - 2020	28.893	40.639	45.893
<b>PROMEDIO DIARIO</b>	<b>1.311</b>	<b>1.355</b>	<b>1.530</b>
<b>PROMEDIO LUNES-VIERNES</b>	<b>1.387</b>	<b>1.438</b>	<b>1.622</b>
<b>PROMEDIO SABADO-DOMINGO</b>	<b>1.132</b>	<b>1.160</b>	<b>1.314</b>
<b>PAGINAS / VISITAS</b>	<b>1,13</b>		
<b>DURACION MEDIA VISITAS</b>	<b>0:00:15</b>		
<b>DURACION MEDIA PAGINAS</b>	<b>0:01:57</b>		

#### 2. Secciones (Nacional)

	PAGINAS	%
<b>HOME</b>	989	2.16 %
<b>RESTO</b>	44.904	97.84 %

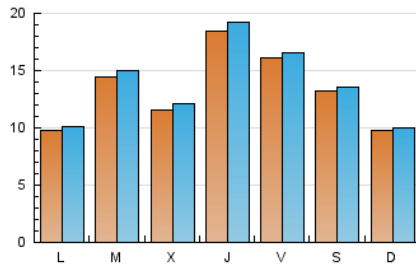
#### 3. Por día del mes (Nacional)

Día	N. únicos	Visitas	Páginas	Día	N. únicos	Visitas	Páginas	Día	N. únicos	Visitas	Páginas
1	638	661	785	11	1.494	1.570	1.747	21	1.315	1.366	1.524
2	313	328	386	12	1.047	1.088	1.238	22	953	978	1.149
3	2.038	2.093	2.289	13	1.405	1.440	1.624	23	1.677	1.760	1.922
4	572	592	635	14	2.479	2.540	2.842	24	1.040	1.074	1.225
5	570	595	690	15	1.166	1.196	1.326	25	1.641	1.728	1.951
6	1.660	1.708	1.921	16	749	762	850	26	2.710	2.836	3.231
7	892	908	1.060	17	1.594	1.679	1.915	27	1.699	1.759	1.976
8	1.870	1.887	2.094	18	929	954	1.046	28	592	609	699
9	1.111	1.134	1.265	19	3.049	3.149	3.523	29	287	293	347
10	1.123	1.159	1.490	20	1.663	1.705	1.910	30	1.045	1.088	1.233

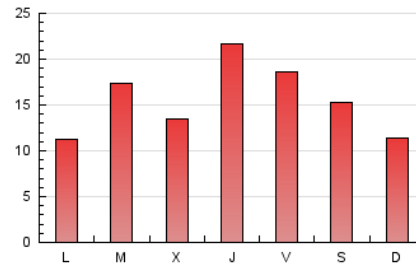
#### 4. Gráficas (Nacional)

##### 4.1 Por día de la semana (promedio)

N. únicos / Visitas (x 100)

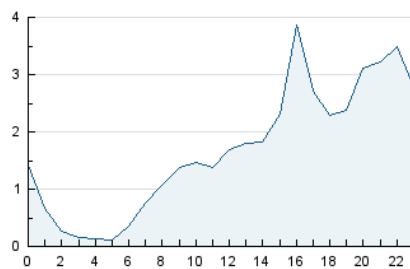


Páginas (x 100)

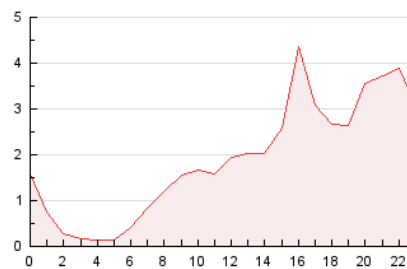


##### 4.2 Por franja horaria (promedio)

Visitas (x 1000)

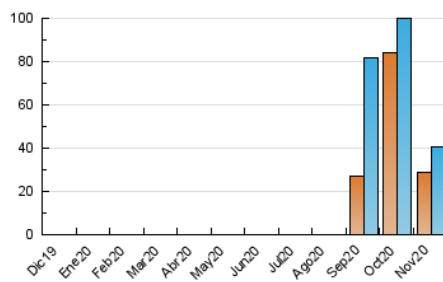


Páginas (x 1000)

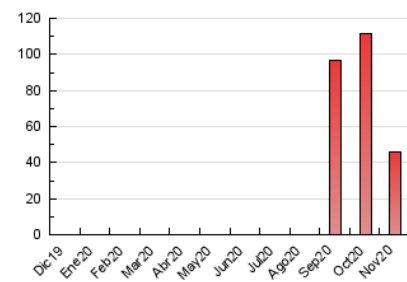


##### 4.3 Por meses

N. únicos / Visitas (x 1000)



Páginas (x 1000)



## 5. Observaciones

Este Medio Electrónico de Comunicación ha sido medido por la herramienta Google Analytics de Google

## 6. Definiciones básicas (Para más información ver Normas Técnicas para el Control de los Medios Electrónicos de Comunicación)

### Página Vista:

Conjunto de ficheros enviado a un usuario como resultado de una petición del mismo recibida por el servidor. Cuando la página está formada por varios marcos (frames), el conjunto de los mismos tendrá, a efectos de cómputo, la consideración de una página unitaria.

### Visita:

Una secuencia ininterrumpida de páginas servidas a un usuario válido. Si dicho usuario no realiza peticiones de páginas en un periodo de tiempo (30 min) la siguiente petición constituirá el inicio de una nueva visita.

### Navegador Único:

Total de combinaciones únicas de una dirección IP y un identificador adicional. Los medios pueden utilizar cookies o el Identificador de Alta de registro.

### Duración Página Vista:

Tiempo acumulado en segundos de todas las páginas vistas (en visitas de dos o más páginas vistas), dividido por el número total de páginas vistas.

### Duración Visita:

Tiempo en segundos de todas las visitas de dos o más páginas vistas, dividido por el número total de visitas de dos o más páginas vistas.

### Tráfico nacional:

Audiencia/difusión correspondiente a España medida en base a los datos de las direcciones IP registradas por el sistema de medición.

## 7. Opinión

De OJDinteractiva, la división de INFORMACIÓN Y CONTROL DE PUBLICACIONES S.A.:

Hemos examinado la información facilitada por el editor del medio electrónico para el periodo que comprende la presente certificación.

Nuestro examen se ha realizado de acuerdo con las normas y procedimientos establecidos en las Normas Técnicas para el Control de los Medios Electrónicos de Comunicación.

En nuestra opinión, la presente acta presenta razonablemente la difusión/audiencia registrada por este medio electrónico.

### ADVERTENCIA:

El trabajo de OJDinteractiva, la división de INFORMACIÓN Y CONTROL DE PUBLICACIONES S.A (INTROL) se limita a la realización de pruebas para la revisión de los datos de recuento suministrados por el editor con la finalidad de expresar una opinión sobre la razonabilidad de dichos datos de acuerdo con las Normas Técnicas para el control de los MEC.

Por tanto, INTROL no acepta responsabilidad alguna por las inexactitudes o errores que puedan existir en los datos de recuento. Tampoco acepta ninguna responsabilidad por la falsedad en los datos de recuento recibidos del editor, ni por otros datos de medición que no están incluidos en el análisis.

Diciembre - 2020

OJDinteractiva