



## INFORMACION Y CONTROL DE PUBLICACIONES, S.A.

Velázquez, 46, 1º Drcha - Tel. 91 435 00 32 Fax 91 435 96 05 - 28001 - MADRID  
 Entença, 218 Entr. 7 - Tel 93 439 24 18 Fax 93 419 25 34 - 08029 - BARCELONA

**Título:** JEREZTELEVISION.COM  
**URL Primaria:** http://jereztelevision.com  
**Editor:** Enrique Gallego Gonzalez  
**Domicilio:** Avda. de Lebrija 10, Urb. La Buganvilla nº 13  
**Ciudad:** 11407 Jerez de la Frontera  
**Teléfono:**  
**Fax:**  
**E-mail:**  
**Clasificación:** Entretenimiento  
**Sub-Clasificación:** Broadcast



### 1. Cifras totales y promedios (Nacional e Internacional)

MES - AÑO	NAVEGADORES UNICOS	VISITAS	PAGINAS
Marzo - 2021	91.387	131.503	149.465
<b>PROMEDIO DIARIO</b>	<b>4.012</b>	<b>4.242</b>	<b>4.821</b>
<b>PROMEDIO LUNES-VIERNES</b>	4.831	5.124	5.816
<b>PROMEDIO SABADO-DOMINGO</b>	1.657	1.707	1.964
<b>PAGINAS / VISITAS</b>	1,14		
<b>DURACION MEDIA VISITAS</b>	0:00:20		
<b>DURACION MEDIA PAGINAS</b>	0:02:26		

### 2. Secciones (Nacional e Internacional)

	PAGINAS	%
<b>HOME</b>	2.245	1.50 %
<b>RESTO</b>	147.220	98.50 %

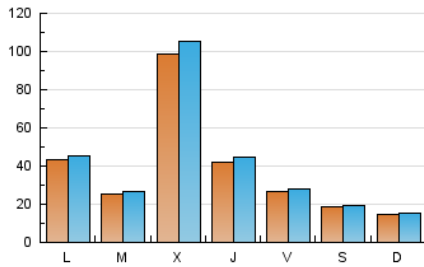
### 3. Por día del mes (Nacional e Internacional)

Día	N. únicos	Visitas	Páginas	Día	N. únicos	Visitas	Páginas	Día	N. únicos	Visitas	Páginas
1	589	612	793	11	3.445	3.727	4.280	21	1.258	1.290	1.473
2	1.091	1.144	1.346	12	2.491	2.598	2.896	22	12.422	13.004	15.343
3	39.887	42.929	47.158	13	1.648	1.696	1.936	23	4.403	4.541	5.351
4	5.044	5.475	6.345	14	2.461	2.526	2.926	24	2.056	2.133	2.528
5	2.403	2.488	2.864	15	5.112	5.272	5.887	25	1.694	1.788	2.085
6	1.689	1.724	2.058	16	3.826	4.036	4.562	26	837	890	1.041
7	1.569	1.640	1.869	17	4.718	4.979	5.816	27	970	1.006	1.123
8	2.573	2.687	3.224	18	6.562	6.965	7.734	28	555	587	727
9	2.259	2.373	2.780	19	4.923	5.226	5.852	29	1.039	1.096	1.376
10	1.952	2.017	2.323	20	3.109	3.185	3.596	30	1.136	1.181	1.345
								31	662	688	828

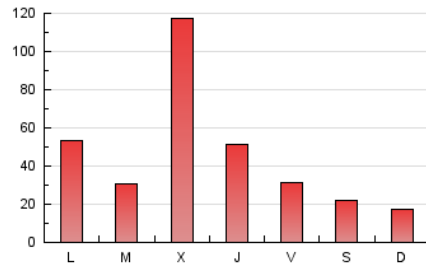
4. Gráficas (Nacional e Internacional)

4.1 Por día de la semana (promedio)

N. únicos / Visitas (x 100)

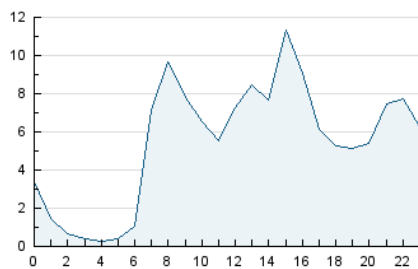


Páginas (x 100)

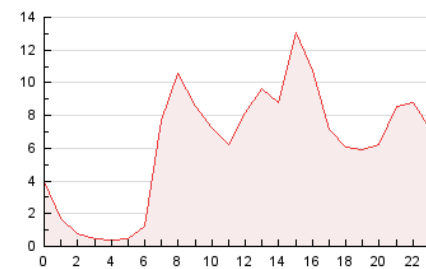


4.2 Por franja horaria (promedio)

Visitas (x 1000)

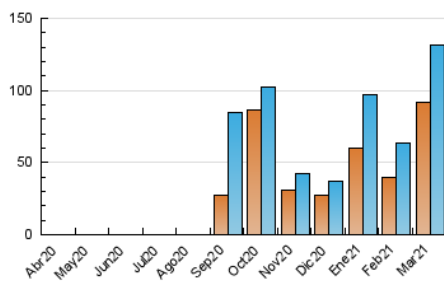


Páginas (x 1000)

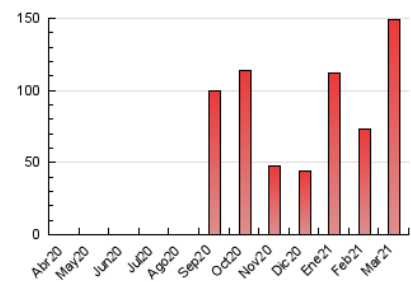


4.3 Por meses

N. únicos / Visitas (x 1000)



Páginas (x 1000)





## INFORMACION Y CONTROL DE PUBLICACIONES, S.A.

Velázquez, 46, 1º Drcha - Tel. 91 435 00 32 Fax 91 435 96 05 - 28001 - MADRID  
 Entença, 218 Entr. 7 - Tel 93 439 24 18 Fax 93 419 25 34 - 08029 - BARCELONA

### Anexo - Tráfico Nacional

**Título:** JEREZTELEVISION.COM  
**URL Primaria:** http://jereztelevision.com  
**Editor:** Enrique Gallego Gonzalez  
**Domicilio:** Avda. de Lebrija 10, Urb. La Buganvilla nº 13  
**Ciudad:** 11407 Jerez de la Frontera  
**Teléfono:**  
**Fax:**  
**E-mail:**  
**Clasificación:** Entretenimiento  
**Sub-Clasificación:** Broadcast



#### 1. Cifras totales y promedios (Nacional)

MES - AÑO	NAVEGADORES UNICOS	VISITAS	PAGINAS
Marzo - 2021	86.771	126.304	143.451
<b>PROMEDIO DIARIO</b>	<b>3.849</b>	<b>4.074</b>	<b>4.627</b>
<b>PROMEDIO LUNES-VIERNES</b>	<b>4.641</b>	<b>4.929</b>	<b>5.588</b>
<b>PROMEDIO SABADO-DOMINGO</b>	<b>1.570</b>	<b>1.617</b>	<b>1.867</b>
<b>PAGINAS / VISITAS</b>	<b>1,14</b>		
<b>DURACION MEDIA VISITAS</b>	<b>0:00:20</b>		
<b>DURACION MEDIA PAGINAS</b>	<b>0:02:28</b>		

#### 2. Secciones (Nacional)

	PAGINAS	%
<b>HOME</b>	1.414	0.99 %
<b>RESTO</b>	142.037	99.01 %

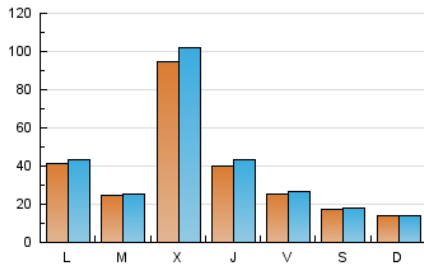
#### 3. Por día del mes (Nacional)

Día	N. únicos	Visitas	Páginas	Día	N. únicos	Visitas	Páginas	Día	N. únicos	Visitas	Páginas
1	559	581	759	11	3.367	3.648	4.197	21	1.219	1.250	1.429
2	1.043	1.096	1.297	12	2.403	2.508	2.793	22	11.735	12.244	14.180
3	38.343	41.381	45.467	13	1.588	1.633	1.867	23	4.214	4.344	5.127
4	4.750	5.177	6.016	14	2.321	2.386	2.777	24	1.969	2.044	2.429
5	2.252	2.334	2.680	15	4.978	5.135	5.743	25	1.601	1.691	1.976
6	1.567	1.599	1.915	16	3.719	3.927	4.446	26	790	843	989
7	1.451	1.516	1.740	17	4.593	4.852	5.681	27	911	946	1.058
8	2.487	2.601	3.132	18	6.407	6.815	7.577	28	510	542	677
9	2.201	2.315	2.722	19	4.737	5.033	5.639	29	998	1.055	1.330
10	1.881	1.945	2.244	20	2.993	3.066	3.469	30	1.101	1.146	1.305
								31	626	651	790

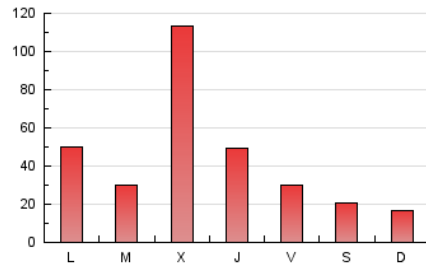
4. Gráficas (Nacional)

4.1 Por día de la semana (promedio)

N. únicos / Visitas (x 100)

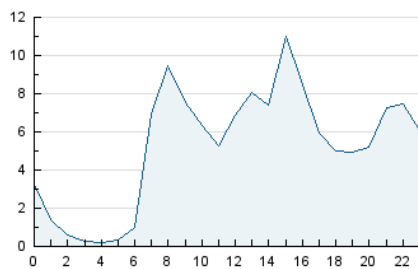


Páginas (x 100)

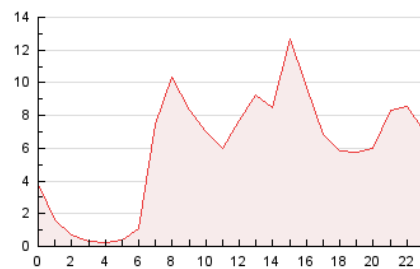


4.2 Por franja horaria (promedio)

Visitas (x 1000)

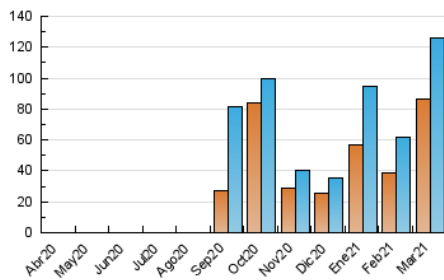


Páginas (x 1000)

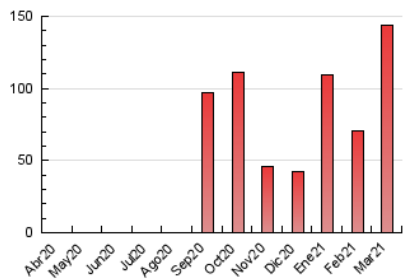


4.3 Por meses

N. únicos / Visitas (x 1000)



Páginas (x 1000)



## 5. Observaciones

Este Medio Electrónico de Comunicación ha sido medido por la herramienta Google Analytics de Google

## 6. Definiciones básicas (Para más información ver Normas Técnicas para el Control de los Medios Electrónicos de Comunicación)

### Página Vista:

Conjunto de ficheros enviado a un usuario como resultado de una petición del mismo recibida por el servidor. Cuando la página está formada por varios marcos (frames), el conjunto de los mismos tendrá, a efectos de cómputo, la consideración de una página unitaria.

### Visita:

Una secuencia ininterrumpida de páginas servidas a un usuario válido. Si dicho usuario no realiza peticiones de páginas en un periodo de tiempo (30 min) la siguiente petición constituirá el inicio de una nueva visita.

### Navegador Único:

Total de combinaciones únicas de una dirección IP y un identificador adicional. Los medios pueden utilizar cookies o el Identificador de Alta de registro.

### Duración Página Vista:

Tiempo acumulado en segundos de todas las páginas vistas (en visitas de dos o más páginas vistas), dividido por el número total de páginas vistas.

### Duración Visita:

Tiempo en segundos de todas las visitas de dos o más páginas vistas, dividido por el número total de visitas de dos o más páginas vistas.

### Tráfico nacional:

Audiencia/difusión correspondiente a España medida en base a los datos de las direcciones IP registradas por el sistema de medición.

## 7. Opinión

De OJDinteractiva, la división de INFORMACIÓN Y CONTROL DE PUBLICACIONES S.A.:

Hemos examinado la información facilitada por el editor del medio electrónico para el periodo que comprende la presente certificación.

Nuestro examen se ha realizado de acuerdo con las normas y procedimientos establecidos en las Normas Técnicas para el Control de los Medios Electrónicos de Comunicación.

En nuestra opinión, la presente acta presenta razonablemente la difusión/audiencia registrada por este medio electrónico.

### ADVERTENCIA:

El trabajo de OJDinteractiva, la división de INFORMACIÓN Y CONTROL DE PUBLICACIONES S.A (INTROL) se limita a la realización de pruebas para la revisión de los datos de recuento suministrados por el editor con la finalidad de expresar una opinión sobre la razonabilidad de dichos datos de acuerdo con las Normas Técnicas para el control de los MEC.

Por tanto, INTROL no acepta responsabilidad alguna por las inexactitudes o errores que puedan existir en los datos de recuento. Tampoco acepta ninguna responsabilidad por la falsedad en los datos de recuento recibidos del editor, ni por otros datos de medición que no están incluidos en el análisis.

Abril - 2021

OJDinteractiva