



## INFORMACION Y CONTROL DE PUBLICACIONES, S.A.

Velázquez, 46, 1º Drcha - Tel. 91 435 00 32 Fax 91 435 96 05 - 28001 - MADRID  
 Entença, 218 Entr. 7 - Tel 93 439 24 18 Fax 93 419 25 34 - 08029 - BARCELONA

**Título:** MURCIAPLAZA.COM  
**URL Primaria:** https://murciaplaza.com/  
**Editor:** Ediciones Murcia Plaza, S.L.  
**Domicilio:** Roger de Lauría, 19, 2º C  
**Ciudad:** 46002 VALENCIA  
**Teléfono:**  
**Fax:**  
**E-mail:**  
**Clasificación:** Noticias e Información  
**Sub-Clasificación:** Noticias globales y actualidad

### 1. Cifras totales y promedios (Nacional e Internacional)

MES - AÑO	NAVEGADORES UNICOS	VISITAS	PAGINAS
Diciembre - 2020	97.415	159.972	465.116
<b>PROMEDIO DIARIO</b>	<b>4.547</b>	<b>5.160</b>	<b>15.004</b>
<b>PROMEDIO LUNES-VIERNES</b>	<b>4.643</b>	<b>5.286</b>	<b>14.945</b>
<b>PROMEDIO SABADO-DOMINGO</b>	<b>4.271</b>	<b>4.799</b>	<b>15.172</b>
<b>PAGINAS / VISITAS</b>	<b>2,91</b>		
<b>DURACION MEDIA VISITAS</b>	<b>0:01:48</b>		
<b>DURACION MEDIA PAGINAS</b>	<b>0:00:57</b>		

### 2. Secciones (Nacional e Internacional)

	PAGINAS	%
<b>HOME</b>	52.833	11.36 %
<b>RESTO</b>	412.283	88.64 %

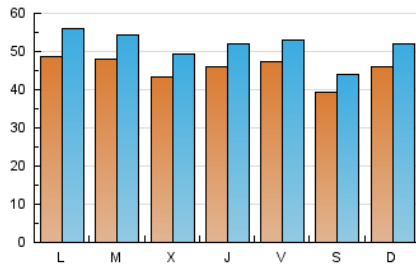
### 3. Por día del mes (Nacional e Internacional)

Día	N. únicos	Visitas	Páginas	Día	N. únicos	Visitas	Páginas	Día	N. únicos	Visitas	Páginas
1	4.332	4.955	12.047	11	4.644	5.197	13.714	21	6.155	7.201	18.756
2	4.736	5.391	11.978	12	5.903	6.519	17.584	22	4.682	5.387	12.122
3	5.191	5.912	14.463	13	7.371	8.193	31.178	23	3.489	4.012	15.097
4	4.477	5.066	12.358	14	5.544	6.328	20.261	24	3.234	3.674	13.236
5	2.900	3.296	8.668	15	6.431	7.289	17.162	25	4.914	5.449	26.385
6	2.772	3.178	8.584	16	5.727	6.493	16.611	26	3.603	4.041	12.988
7	3.821	4.412	11.059	17	6.895	7.706	17.421	27	3.361	3.851	10.042
8	4.715	5.287	17.686	18	4.858	5.501	14.394	28	3.883	4.489	12.187
9	4.169	4.804	14.250	19	3.313	3.789	10.869	29	3.761	4.322	12.121
10	4.523	5.149	16.981	20	4.946	5.523	21.462	30	3.496	4.051	10.418
								31	3.101	3.507	13.034

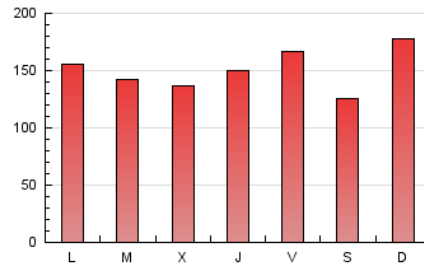
4. Gráficas (Nacional e Internacional)

4.1 Por día de la semana (promedio)

N. únicos / Visitas (x 100)

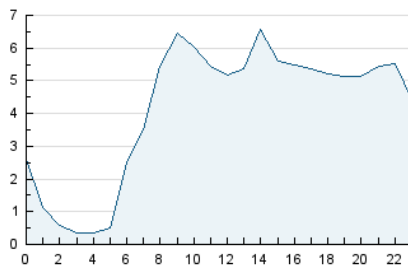


Páginas (x 100)

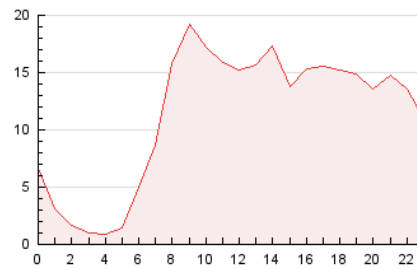


4.2 Por franja horaria (promedio)

Visitas (x 1000)

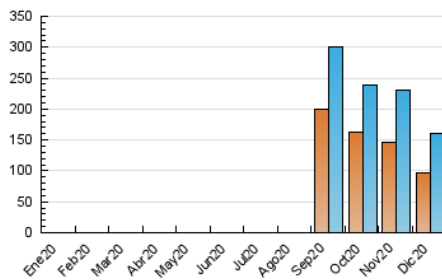


Páginas (x 1000)

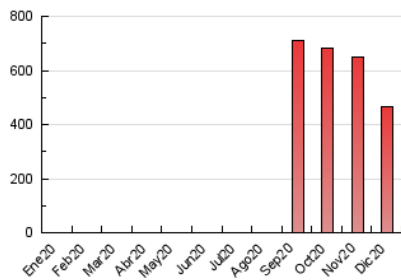


4.3 Por meses

N. únicos / Visitas (x 1000)



Páginas (x 1000)





## INFORMACION Y CONTROL DE PUBLICACIONES, S.A.

Velázquez, 46, 1º Drcha - Tel. 91 435 00 32 Fax 91 435 96 05 - 28001 - MADRID  
 Entença, 218 Entr. 7 - Tel 93 439 24 18 Fax 93 419 25 34 - 08029 - BARCELONA

### Anexo - Tráfico Nacional

**Título:** MURCIAPLAZA.COM  
**URL Primaria:** https://murciaplaza.com/  
**Editor:** Ediciones Murcia Plaza, S.L.  
**Domicilio:** Roger de Lauría, 19, 2º C  
**Ciudad:** 46002 VALENCIA  
**Teléfono:**  
**Fax:**  
**E-mail:**  
**Clasificación:** Noticias e Información  
**Sub-Clasificación:** Noticias globales y actualidad

#### 1. Cifras totales y promedios (Nacional)

MES - AÑO	NAVEGADORES UNICOS	VISITAS	PAGINAS
Diciembre - 2020	83.679	144.902	439.642
<b>PROMEDIO DIARIO</b>	<b>4.073</b>	<b>4.674</b>	<b>14.182</b>
<b>PROMEDIO LUNES-VIERNES</b>	<b>4.145</b>	<b>4.774</b>	<b>14.105</b>
<b>PROMEDIO SABADO-DOMINGO</b>	<b>3.866</b>	<b>4.387</b>	<b>14.403</b>
<b>PAGINAS / VISITAS</b>	<b>3,03</b>		
<b>DURACION MEDIA VISITAS</b>	<b>0:01:56</b>		
<b>DURACION MEDIA PAGINAS</b>	<b>0:00:57</b>		

#### 2. Secciones (Nacional)

	PAGINAS	%
<b>HOME</b>	46.843	10.65 %
<b>RESTO</b>	392.799	89.35 %

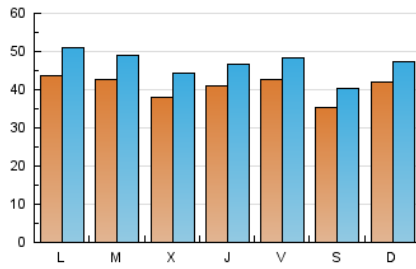
#### 3. Por día del mes (Nacional)

Día	N. únicos	Visitas	Páginas	Día	N. únicos	Visitas	Páginas	Día	N. únicos	Visitas	Páginas
1	3.731	4.343	11.006	11	4.201	4.748	12.962	21	5.628	6.602	17.743
2	4.163	4.805	11.053	12	5.459	6.070	16.638	22	4.151	4.843	11.179
3	4.628	5.324	13.420	13	6.871	7.685	30.096	23	3.094	3.614	14.429
4	4.040	4.622	11.672	14	4.991	5.767	19.347	24	2.861	3.291	12.633
5	2.591	2.979	8.067	15	5.885	6.733	16.080	25	4.509	5.034	25.706
6	2.494	2.898	8.155	16	5.097	5.844	15.500	26	3.227	3.662	12.316
7	3.458	4.036	10.424	17	6.243	7.034	16.464	27	2.954	3.436	9.465
8	4.329	4.887	16.987	18	4.331	4.957	13.518	28	3.400	4.001	11.457
9	3.739	4.362	13.563	19	2.914	3.384	10.260	29	3.227	3.767	11.283
10	3.965	4.577	16.032	20	4.416	4.981	20.230	30	2.936	3.488	9.587
								31	2.736	3.128	12.370

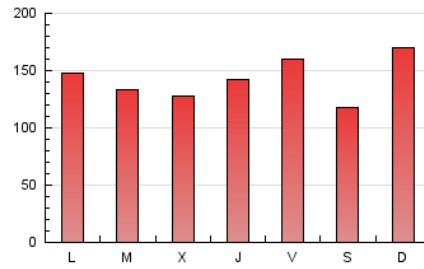
4. Gráficas (Nacional)

4.1 Por día de la semana (promedio)

N. únicos / Visitas (x 100)

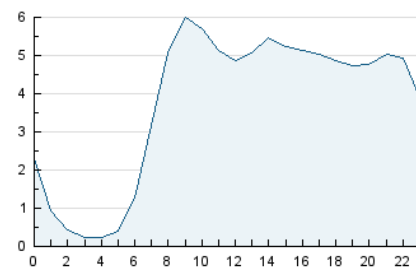


Páginas (x 100)

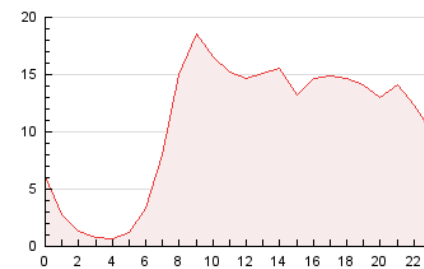


4.2 Por franja horaria (promedio)

Visitas (x 1000)

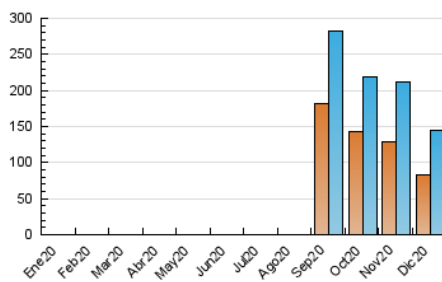


Páginas (x 1000)

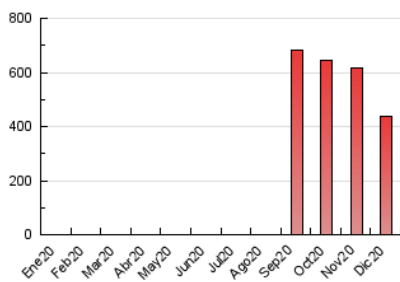


4.3 Por meses

N. únicos / Visitas (x 1000)



Páginas (x 1000)



## 5. Observaciones

Este Medio Electrónico de Comunicación ha sido medido por la herramienta Google Analytics de Google

## 6. Definiciones básicas (Para más información ver Normas Técnicas para el Control de los Medios Electrónicos de Comunicación)

### Página Vista:

Conjunto de ficheros enviado a un usuario como resultado de una petición del mismo recibida por el servidor. Cuando la página está formada por varios marcos (frames), el conjunto de los mismos tendrá, a efectos de cómputo, la consideración de una página unitaria.

### Visita:

Una secuencia ininterrumpida de páginas servidas a un usuario válido. Si dicho usuario no realiza peticiones de páginas en un periodo de tiempo (30 min) la siguiente petición constituirá el inicio de una nueva visita.

### Navegador Único:

Total de combinaciones únicas de una dirección IP y un identificador adicional. Los medios pueden utilizar cookies o el Identificador de Alta de registro.

### Duración Página Vista:

Tiempo acumulado en segundos de todas las páginas vistas (en visitas de dos o más páginas vistas), dividido por el número total de páginas vistas.

### Duración Visita:

Tiempo en segundos de todas las visitas de dos o más páginas vistas, dividido por el número total de visitas de dos o más páginas vistas.

### Tráfico nacional:

Audiencia/difusión correspondiente a España medida en base a los datos de las direcciones IP registradas por el sistema de medición.

## 7. Opinión

De OJDinteractiva, la división de INFORMACIÓN Y CONTROL DE PUBLICACIONES S.A.:

Hemos examinado la información facilitada por el editor del medio electrónico para el periodo que comprende la presente certificación.

Nuestro examen se ha realizado de acuerdo con las normas y procedimientos establecidos en las Normas Técnicas para el Control de los Medios Electrónicos de Comunicación.

En nuestra opinión, la presente acta presenta razonablemente la difusión/audiencia registrada por este medio electrónico.

### ADVERTENCIA:

El trabajo de OJDinteractiva, la división de INFORMACIÓN Y CONTROL DE PUBLICACIONES S.A (INTROL) se limita a la realización de pruebas para la revisión de los datos de recuento suministrados por el editor con la finalidad de expresar una opinión sobre la razonabilidad de dichos datos de acuerdo con las Normas Técnicas para el control de los MEC.

Por tanto, INTROL no acepta responsabilidad alguna por las inexactitudes o errores que puedan existir en los datos de recuento. Tampoco acepta ninguna responsabilidad por la falsedad en los datos de recuento recibidos del editor, ni por otros datos de medición que no están incluidos en el análisis.

- 2020

OJDinteractiva