



## INFORMACION Y CONTROL DE PUBLICACIONES, S.A.

Velázquez, 46, 1º Drcha - Tel. 91 435 00 32 Fax 91 435 96 05 - 28001 - MADRID  
Av. Diagonal 497, 5a planta - Tel 93 439 24 18 Fax 93 419 25 34 - 08029 - BARCELONA

**Título:** MURCIAPLAZA.COM  
**URL Primaria:** https://murciaplaza.com/  
**Editor:** Ediciones Murcia Plaza, S.L.  
**Domicilio:** Roger de Lauria, 19, 2º C  
**Ciudad:** 46002 VALENCIA  
**Teléfono:**  
**Fax:**  
**E-mail:**  
**Clasificación:** Noticias e Información  
**Sub-Clasificación:** Noticias globales y actualidad

### 1. Cifras totales y promedios (Nacional e Internacional)

MES - AÑO	NAVEGADORES UNICOS	VISITAS	PAGINAS
Septiembre - 2022	128.097	189.750	1.196.543
<b>PROMEDIO DIARIO</b>	<b>5.651</b>	<b>6.325</b>	<b>39.885</b>
<b>PROMEDIO LUNES-VIERNES</b>	5.803	6.501	36.594
<b>PROMEDIO SABADO-DOMINGO</b>	5.234	5.842	48.934
<b>PAGINAS / VISITAS</b>	6,31		
<b>DURACION MEDIA VISITAS</b>	0:01:50		
<b>DURACION MEDIA PAGINAS</b>	0:00:21		

### 2. Secciones (Nacional e Internacional)

	PAGINAS	%
<b>HOME</b>	38.107	3.18 %
<b>RESTO</b>	1.158.436	96.82 %

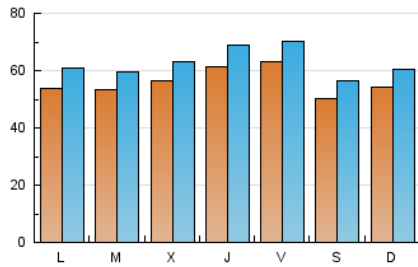
### 3. Por día del mes (Nacional e Internacional)

Día	N. únicos	Visitas	Páginas	Día	N. únicos	Visitas	Páginas	Día	N. únicos	Visitas	Páginas
1	5.808	6.729	75.670	11	3.889	4.499	42.294	21	7.231	7.860	23.269
2	5.574	6.464	55.158	12	5.411	6.269	47.988	22	6.088	6.612	22.304
3	5.167	5.935	59.208	13	4.889	5.465	40.085	23	5.083	5.515	16.899
4	5.325	6.095	41.139	14	5.749	6.375	32.479	24	4.781	5.197	50.209
5	5.012	5.848	28.103	15	6.428	7.094	29.300	25	4.837	5.248	47.856
6	4.806	5.611	23.356	16	5.859	6.491	56.429	26	5.490	6.057	33.203
7	4.940	5.807	22.513	17	5.183	5.639	37.843	27	4.434	4.897	20.337
8	6.626	7.795	32.269	18	7.720	8.351	48.045	28	4.672	5.124	20.479
9	6.248	7.342	115.962	19	5.662	6.221	30.832	29	5.703	6.234	21.853
10	4.970	5.773	64.876	20	7.224	7.844	25.559	30	8.724	9.359	31.026

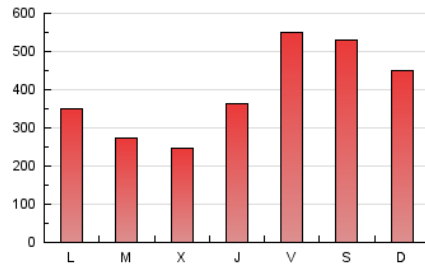
#### 4. Gráficas (Nacional e Internacional)

##### 4.1 Por día de la semana (promedio)

N. únicos / Visitas (x 100)

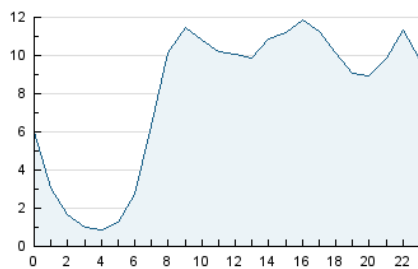


Páginas (x 100)

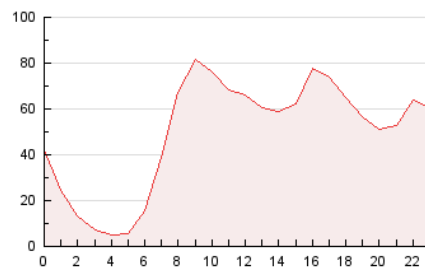


##### 4.2 Por franja horaria (promedio)

Visitas\_ (x 1000)

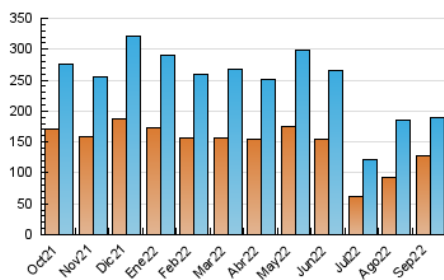


Páginas (x 1000)

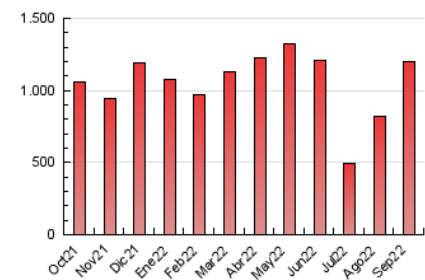


##### 4.3 Por meses

N. únicos / Visitas (x 1000)



Páginas (x 1000)





## INFORMACION Y CONTROL DE PUBLICACIONES, S.A.

Velázquez, 46, 1º Drcha - Tel. 91 435 00 32 Fax 91 435 96 05 - 28001 - MADRID  
Av. Diagonal 497, 5a planta - Tel 93 439 24 18 Fax 93 419 25 34 - 08029 - BARCELONA

### Anexo - Tráfico Nacional

**Título:** MURCIAPLAZA.COM  
**URL Primaria:** https://murciaplaza.com/  
**Editor:** Ediciones Murcia Plaza, S.L.  
**Domicilio:** Roger de Lauria, 19, 2º C  
**Ciudad:** 46002 VALENCIA  
**Teléfono:**  
**Fax:**  
**E-mail:**  
**Clasificación:** Noticias e Información  
**Sub-Clasificación:** Noticias globales y actualidad

#### 1. Cifras totales y promedios (Nacional)

MES - AÑO	NAVEGADORES UNICOS	VISITAS	PAGINAS
Septiembre - 2022	120.243	179.855	1.163.628
<b>PROMEDIO DIARIO</b>	<b>5.344</b>	<b>5.995</b>	<b>38.788</b>
<b>PROMEDIO LUNES-VIERNES</b>	<b>5.478</b>	<b>6.151</b>	<b>35.469</b>
<b>PROMEDIO SABADO-DOMINGO</b>	<b>4.978</b>	<b>5.567</b>	<b>47.914</b>
<b>PAGINAS / VISITAS</b>	<b>6,47</b>		
<b>DURACION MEDIA VISITAS</b>	<b>0:01:51</b>		
<b>DURACION MEDIA PAGINAS</b>	<b>0:00:20</b>		

#### 2. Secciones (Nacional)

	PAGINAS	%
<b>HOME</b>	37.400	3.21 %
<b>RESTO</b>	1.126.228	96.79 %

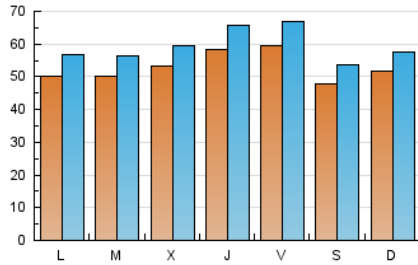
#### 3. Por día del mes (Nacional)

Día	N. únicos	Visitas	Páginas	Día	N. únicos	Visitas	Páginas	Día	N. únicos	Visitas	Páginas
1	5.628	6.533	75.093	11	3.742	4.337	41.730	21	6.737	7.331	21.791
2	5.397	6.265	54.475	12	4.862	5.681	45.704	22	5.778	6.262	21.537
3	5.058	5.816	58.579	13	4.521	5.078	38.160	23	4.729	5.128	15.864
4	5.097	5.843	40.511	14	5.413	6.015	31.438	24	4.442	4.835	48.547
5	4.767	5.582	27.161	15	6.091	6.710	28.255	25	4.554	4.950	46.679
6	4.595	5.386	22.517	16	5.464	6.074	55.277	26	5.116	5.656	31.970
7	4.813	5.668	22.143	17	4.813	5.252	36.814	27	4.179	4.620	19.347
8	6.353	7.488	31.332	18	7.332	7.926	46.462	28	4.374	4.803	19.700
9	6.074	7.152	114.515	19	5.313	5.848	29.703	29	5.312	5.825	20.781
10	4.786	5.573	63.992	20	6.837	7.432	24.270	30	8.156	8.786	29.281

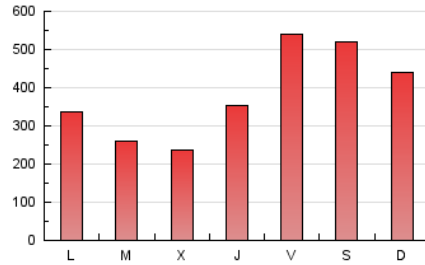
#### 4. Gráficas (Nacional)

##### 4.1 Por día de la semana (promedio)

N. únicos / Visitas (x 100)

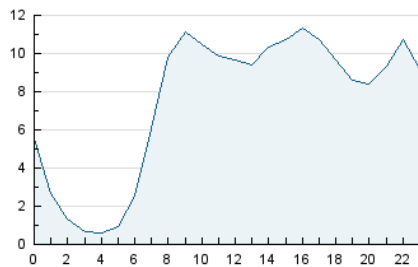


Páginas (x 100)

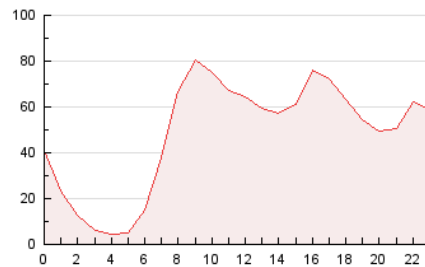


##### 4.2 Por franja horaria (promedio)

Visitas\_ (x 1000)

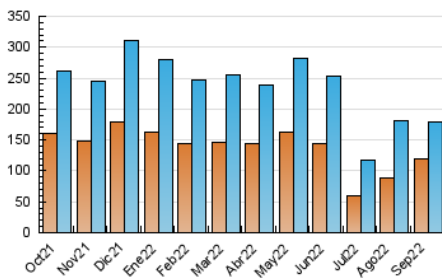


Páginas (x 1000)

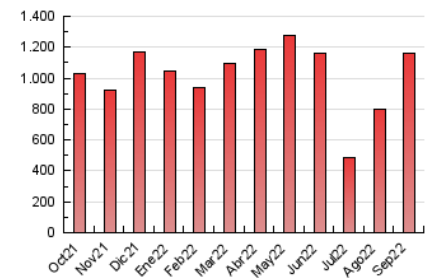


##### 4.3 Por meses

N. únicos / Visitas (x 1000)



Páginas (x 1000)



## 5. Observaciones

Este Medio Electrónico de Comunicación ha sido medido por la herramienta Google Analytics de Google (Universal Analytics)

## 6. Definiciones básicas (Para más información ver Normas Técnicas para el Control de los Medios Electrónicos de Comunicación)

### Página Vista:

Conjunto de ficheros enviado a un usuario como resultado de una petición del mismo recibida por el servidor. Cuando la página está formada por varios marcos (frames), el conjunto de los mismos tendrá, a efectos de cómputo, la consideración de una página unitaria.

### Visita:

Una secuencia ininterrumpida de páginas servidas a un usuario válido. Si dicho usuario no realiza peticiones de páginas en un periodo de tiempo (30 min) la siguiente petición constituirá el inicio de una nueva visita.

### Navegador Único:

Total de combinaciones únicas de una dirección IP y un identificador adicional. Los medios pueden utilizar cookies o el Identificador de Alta de registro.

### Duración Página Vista:

Tiempo acumulado en segundos de todas las páginas vistas (en visitas de dos o más páginas vistas), dividido por el número total de páginas vistas.

### Duración Visita:

Tiempo en segundos de todas las visitas de dos o más páginas vistas, dividido por el número total de visitas de dos o más páginas vistas.

### Tráfico nacional:

Audiencia/difusión correspondiente a España medida en base a los datos de las direcciones IP registradas por el sistema de medición.

## 7. Opinión

De OJDinteractiva, la división de INFORMACIÓN Y CONTROL DE PUBLICACIONES S.A.:

Hemos examinado la información facilitada por el editor del medio electrónico para el periodo que comprende la presente certificación.

Nuestro examen se ha realizado de acuerdo con las normas y procedimientos establecidos en las Normas Técnicas para el Control de los Medios Electrónicos de Comunicación.

En nuestra opinión, la presente acta presenta razonablemente la difusión/audiencia registrada por este medio electrónico.

### ADVERTENCIA:

El trabajo de OJDinteractiva, la división de INFORMACIÓN Y CONTROL DE PUBLICACIONES S.A (INTROL) se limita a la realización de pruebas para la revisión de los datos de recuento suministrados por el editor con la finalidad de expresar una opinión sobre la razonabilidad de dichos datos de acuerdo con las Normas Técnicas para el control de los MEC. Por tanto, INTROL no acepta responsabilidad alguna por las inexactitudes o errores que puedan existir en los datos de recuento. Tampoco acepta ninguna responsabilidad por la falsedad en los datos de recuento recibidos del editor, ni por otros datos de medición que no están incluidos en el análisis.

Octubre - 2022

OJDinteractiva