



## INFORMACION Y CONTROL DE PUBLICACIONES, S.A.

Velázquez, 46, 1ª Drcha - Tel. 91 435 00 32 Fax 91 435 96 05 - 28001 - MADRID  
Av. Diagonal 497, 5a planta - Tel 93 439 24 18 Fax 93 419 25 34 - 08029 - BARCELONA

**Título:** MURCIAPLAZA.COM  
**URL Primaria:** https://murciaplaza.com/  
**Editor:** Ediciones Murcia Plaza, S.L.  
**Domicilio:** Roger de Lauria, 19, 2º C  
**Ciudad:** 46002 VALENCIA  
**Teléfono:**  
**Fax:**  
**E-mail:**  
**Clasificación:** Noticias e Información  
**Sub-Clasificación:** Noticias globales y actualidad

### 1. Cifras totales y promedios (Nacional e Internacional)

MES - AÑO	NAVEGADORES UNICOS	VISITAS	PAGINAS
Junio - 2023	187.553	326.457	1.326.763
<b>PROMEDIO DIARIO</b>	<b>9.714</b>	<b>10.882</b>	<b>44.225</b>
<b>PROMEDIO LUNES-VIERNES</b>	10.029	11.275	42.820
<b>PROMEDIO SABADO-DOMINGO</b>	8.847	9.800	48.090
<b>PAGINAS / VISITAS</b>	4,06		
<b>DURACION MEDIA VISITAS</b>	0:02:01		
<b>DURACION MEDIA PAGINAS</b>	0:00:39		

### 2. Secciones (Nacional e Internacional)

	PAGINAS	%
<b>HOME</b>	59.973	4.52 %
<b>RESTO</b>	1.266.790	95.48 %

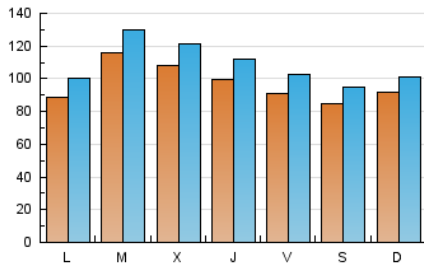
### 3. Por día del mes (Nacional e Internacional)

Día	N. únicos	Visitas	Páginas	Día	N. únicos	Visitas	Páginas	Día	N. únicos	Visitas	Páginas
1	10.054	11.424	41.155	11	9.995	10.977	45.853	21	13.300	14.659	46.150
2	8.367	9.544	35.535	12	11.453	12.853	44.389	22	12.288	13.621	45.911
3	8.962	9.986	39.226	13	13.518	15.281	58.189	23	9.004	10.132	46.569
4	8.926	9.893	44.084	14	10.698	12.188	46.535	24	5.759	6.431	33.410
5	8.607	9.714	37.708	15	8.553	9.691	40.200	25	8.267	9.050	47.015
6	10.583	11.780	39.278	16	7.959	8.966	34.872	26	7.111	8.118	46.356
7	8.400	9.596	30.306	17	7.718	8.799	49.753	27	13.073	14.464	51.385
8	9.416	10.603	32.586	18	9.642	10.612	66.177	28	10.756	12.000	40.028
9	10.277	11.492	37.818	19	8.390	9.570	47.455	29	9.536	10.527	39.016
10	11.509	12.651	59.202	20	9.250	10.566	37.561	30	10.048	11.269	63.041

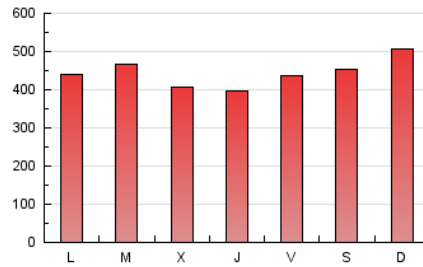
#### 4. Gráficas (Nacional e Internacional)

##### 4.1 Por día de la semana (promedio)

N. únicos / Visitas (x 100)

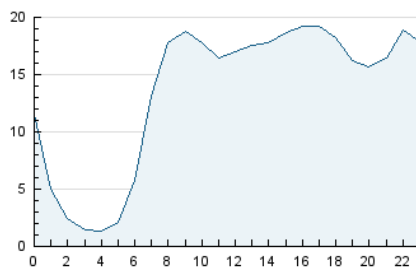


Páginas (x 100)

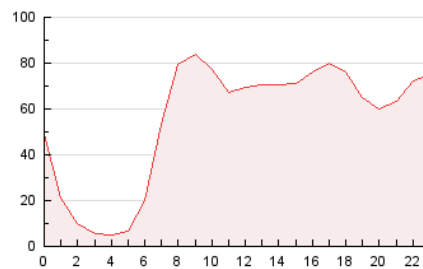


##### 4.2 Por franja horaria (promedio)

Visitas\_ (x 1000)

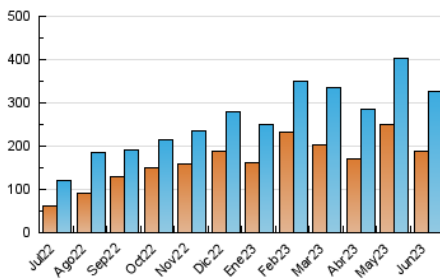


Páginas (x 1000)

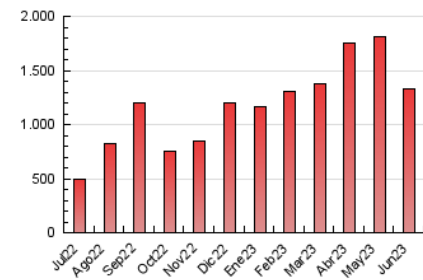


##### 4.3 Por meses

N. únicos / Visitas (x 1000)



Páginas (x 1000)





## INFORMACION Y CONTROL DE PUBLICACIONES, S.A.

Velázquez, 46, 1ª Drcha - Tel. 91 435 00 32 Fax 91 435 96 05 - 28001 - MADRID  
Av. Diagonal 497, 5a planta - Tel 93 439 24 18 Fax 93 419 25 34 - 08029 - BARCELONA

### Anexo - Tráfico Nacional

**Título:** MURCIAPLAZA.COM  
**URL Primaria:** https://murciaplaza.com/  
**Editor:** Ediciones Murcia Plaza, S.L.  
**Domicilio:** Roger de Lauria, 19, 2º C  
**Ciudad:** 46002 VALENCIA  
**Teléfono:**  
**Fax:**  
**E-mail:**  
**Clasificación:** Noticias e Información  
**Sub-Clasificación:** Noticias globales y actualidad

#### 1. Cifras totales y promedios (Nacional)

MES - AÑO	NAVEGADORES UNICOS	VISITAS	PAGINAS
Junio - 2023	178.630	314.462	1.282.990
<b>PROMEDIO DIARIO</b>	<b>9.350</b>	<b>10.482</b>	<b>42.766</b>
<b>PROMEDIO LUNES-VIERNES</b>	9.646	10.857	41.365
<b>PROMEDIO SABADO-DOMINGO</b>	8.536	9.452	46.619
<b>PAGINAS / VISITAS</b>	4,08		
<b>DURACION MEDIA VISITAS</b>	0:02:01		
<b>DURACION MEDIA PAGINAS</b>	0:00:39		

#### 2. Secciones (Nacional)

	PAGINAS	%
<b>HOME</b>	59.133	4.61 %
<b>RESTO</b>	1.223.857	95.39 %

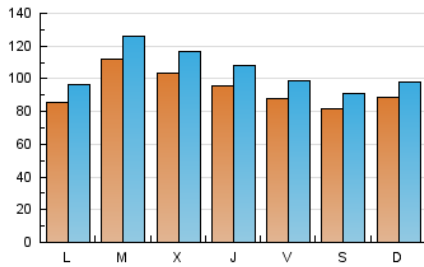
#### 3. Por día del mes (Nacional)

Día	N. únicos	Visitas	Páginas	Día	N. únicos	Visitas	Páginas	Día	N. únicos	Visitas	Páginas
1	9.792	11.101	40.228	11	9.690	10.633	44.311	21	12.733	14.105	44.802
2	8.063	9.192	34.413	12	11.075	12.415	42.999	22	11.723	13.024	44.521
3	8.629	9.636	38.053	13	13.111	14.825	55.993	23	8.575	9.673	45.247
4	8.580	9.515	42.624	14	10.326	11.768	44.932	24	5.416	6.060	32.129
5	8.148	9.245	35.767	15	8.247	9.351	38.828	25	7.903	8.681	45.528
6	10.178	11.304	37.777	16	7.661	8.654	33.752	26	6.828	7.792	44.970
7	7.957	9.106	28.621	17	7.480	8.538	48.370	27	12.716	14.073	49.671
8	9.089	10.236	31.597	18	9.354	10.298	64.810	28	10.376	11.590	38.586
9	9.870	11.033	36.014	19	8.019	9.169	45.919	29	9.162	10.164	37.965
10	11.237	12.255	57.128	20	8.900	10.180	35.959	30	9.652	10.846	61.476

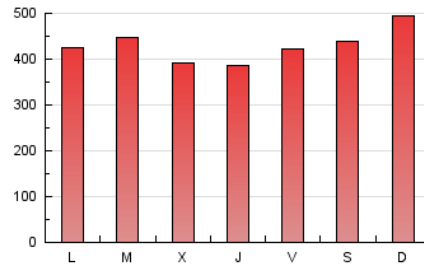
## 4. Gráficas (Nacional)

### 4.1 Por día de la semana (promedio)

N. únicos / Visitas (x 100)

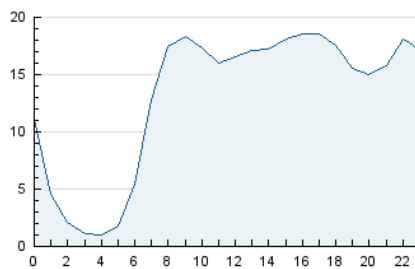


Páginas (x 100)

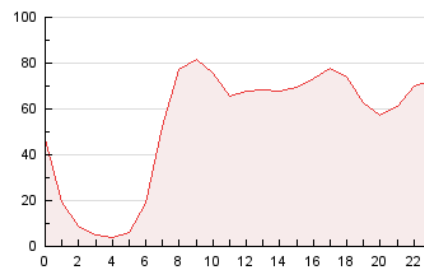


### 4.2 Por franja horaria (promedio)

Visitas\_ (x 1000)

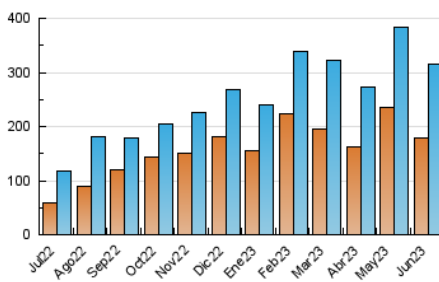


Páginas (x 1000)

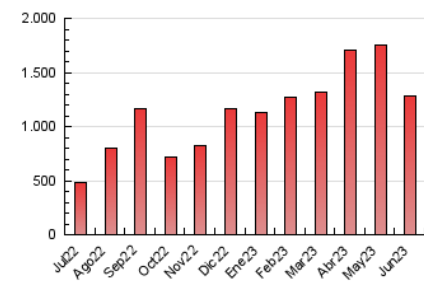


### 4.3 Por meses

N. únicos / Visitas (x 1000)



Páginas (x 1000)



## 5. Observaciones

Este Medio Electrónico de Comunicación ha sido medido por la herramienta Google Analytics de Google (Universal Analytics)

## 6. Definiciones básicas (Para más información ver Normas Técnicas para el Control de los Medios Electrónicos de Comunicación)

### Página Vista:

Conjunto de ficheros enviado a un usuario como resultado de una petición del mismo recibida por el servidor. Cuando la página está formada por varios marcos (frames), el conjunto de los mismos tendrá, a efectos de cómputo, la consideración de una página unitaria.

### Visita:

Una secuencia ininterrumpida de páginas servidas a un usuario válido. Si dicho usuario no realiza peticiones de páginas en un periodo de tiempo (30 min) la siguiente petición constituirá el inicio de una nueva visita.

### Navegador Único:

Total de combinaciones únicas de una dirección IP y un identificador adicional. Los medios pueden utilizar cookies o el Identificador de Alta de registro.

### Duración Página Vista:

Tiempo acumulado en segundos de todas las páginas vistas (en visitas de dos o más páginas vistas), dividido por el número total de páginas vistas.

### Duración Visita:

Tiempo en segundos de todas las visitas de dos o más páginas vistas, dividido por el número total de visitas de dos o más páginas vistas.

### Tráfico nacional:

Audiencia/difusión correspondiente a España medida en base a los datos de las direcciones IP registradas por el sistema de medición.

## 7. Opinión

De OJDinteractiva, la división de INFORMACIÓN Y CONTROL DE PUBLICACIONES S.A.:

Hemos examinado la información facilitada por el editor del medio electrónico para el periodo que comprende la presente certificación.

Nuestro examen se ha realizado de acuerdo con las normas y procedimientos establecidos en las Normas Técnicas para el Control de los Medios Electrónicos de Comunicación.

En nuestra opinión, la presente acta presenta razonablemente la difusión/audiencia registrada por este medio electrónico.

### ADVERTENCIA:

El trabajo de OJDinteractiva, la división de INFORMACIÓN Y CONTROL DE PUBLICACIONES S.A (INTROL) se limita a la realización de pruebas para la revisión de los datos de recuento suministrados por el editor con la finalidad de expresar una opinión sobre la razonabilidad de dichos datos de acuerdo con las Normas Técnicas para el control de los MEC.

Por tanto, INTROL no acepta responsabilidad alguna por las inexactitudes o errores que puedan existir en los datos de recuento. Tampoco acepta ninguna responsabilidad por la falsedad en los datos de recuento recibidos del editor, ni por otros datos de medición que no están incluidos en el análisis.

Julio - 2023

OJDinteractiva