



## INFORMACION Y CONTROL DE PUBLICACIONES, S.A.

Velázquez, 46, 1º Drcha - Tel. 91 435 00 32 Fax 91 435 96 05 - 28001 - MADRID  
Av. Diagonal 497, 5a planta - Tel 93 439 24 18 Fax 93 419 25 34 - 08029 - BARCELONA

**Título:** MURCIAPLAZA.COM  
**URL Primaria:** https://murciaplaza.com/  
**Editor:** Ediciones Murcia Plaza, S.L.  
**Domicilio:** Roger de Lauria, 19, 2º C  
**Ciudad:** 46002 VALENCIA  
**Teléfono:**  
**Fax:**  
**E-mail:**  
**Clasificación:** Noticias e Información  
**Sub-Clasificación:** Noticias globales y actualidad

### 1. Cifras totales y promedios (Nacional e Internacional)

MES - AÑO	NAVEGADORES UNICOS	VISITAS	PAGINAS
Junio - 2022	155.043	265.995	1.208.866
<b>PROMEDIO DIARIO</b>	<b>7.799</b>	<b>8.867</b>	<b>40.296</b>
<b>PROMEDIO LUNES-VIERNES</b>	8.094	9.235	39.228
<b>PROMEDIO SABADO-DOMINGO</b>	6.989	7.853	43.232
<b>PAGINAS / VISITAS</b>	4,54		
<b>DURACION MEDIA VISITAS</b>	0:01:49		
<b>DURACION MEDIA PAGINAS</b>	0:00:31		

### 2. Secciones (Nacional e Internacional)

	PAGINAS	%
<b>HOME</b>	70.806	5.86 %
<b>RESTO</b>	1.138.060	94.14 %

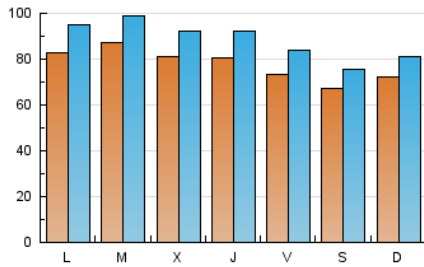
### 3. Por día del mes (Nacional e Internacional)

Día	N. únicos	Visitas	Páginas	Día	N. únicos	Visitas	Páginas	Día	N. únicos	Visitas	Páginas
1	8.565	9.662	35.906	11	6.462	7.221	31.154	21	6.939	8.010	27.060
2	7.276	8.436	30.293	12	8.639	9.492	42.031	22	6.900	8.006	37.088
3	8.541	9.655	61.650	13	9.176	10.345	36.972	23	9.452	10.785	40.566
4	5.979	6.752	30.682	14	9.494	10.630	35.802	24	7.578	8.697	44.402
5	6.244	7.152	41.656	15	8.355	9.479	28.934	25	5.669	6.427	28.840
6	8.642	9.798	50.476	16	7.810	9.014	38.235	26	7.310	8.232	96.367
7	8.373	9.600	46.467	17	7.039	8.171	38.056	27	8.546	9.921	53.455
8	7.773	8.945	44.452	18	8.886	9.925	41.479	28	10.100	11.264	38.445
9	6.856	7.833	43.789	19	6.722	7.620	33.648	29	8.898	9.970	33.096
10	6.174	7.074	34.472	20	6.685	7.828	28.174	30	8.890	10.051	35.219

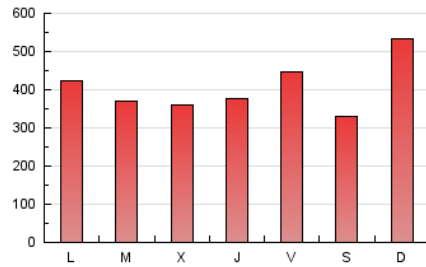
4. Gráficas (Nacional e Internacional)

4.1 Por día de la semana (promedio)

N. únicos / Visitas (x 100)

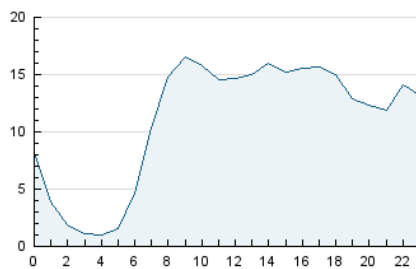


Páginas (x 100)

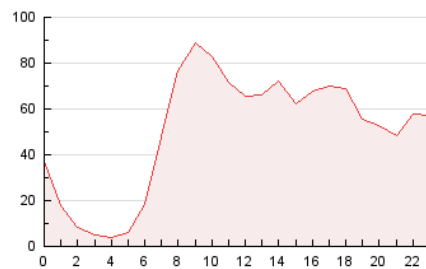


4.2 Por franja horaria (promedio)

Visitas (x 1000)

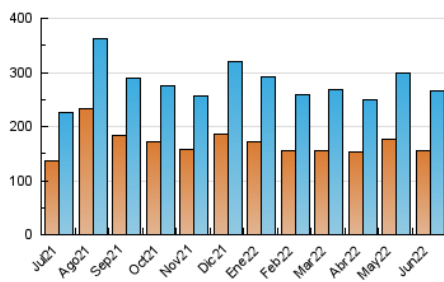


Páginas (x 1000)

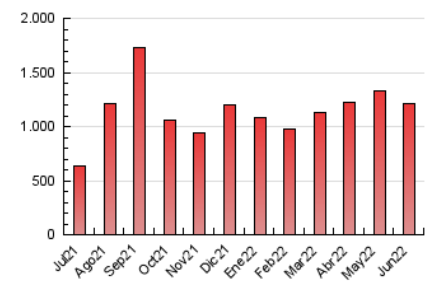


4.3 Por meses

N. únicos / Visitas (x 1000)



Páginas (x 1000)





## INFORMACION Y CONTROL DE PUBLICACIONES, S.A.

Velázquez, 46, 1º Drcha - Tel. 91 435 00 32 Fax 91 435 96 05 - 28001 - MADRID  
Av. Diagonal 497, 5a planta - Tel 93 439 24 18 Fax 93 419 25 34 - 08029 - BARCELONA

### Anexo - Tráfico Nacional

**Título:** MURCIAPLAZA.COM  
**URL Primaria:** https://murciaplaza.com/  
**Editor:** Ediciones Murcia Plaza, S.L.  
**Domicilio:** Roger de Lauria, 19, 2º C  
**Ciudad:** 46002 VALENCIA  
**Teléfono:**  
**Fax:**  
**E-mail:**  
**Clasificación:** Noticias e Información  
**Sub-Clasificación:** Noticias globales y actualidad

#### 1. Cifras totales y promedios (Nacional)

MES - AÑO	NAVEGADORES UNICOS	VISITAS	PAGINAS
Junio - 2022	144.180	253.293	1.164.853
<b>PROMEDIO DIARIO</b>	<b>7.402</b>	<b>8.443</b>	<b>38.828</b>
<b>PROMEDIO LUNES-VIERNES</b>	<b>7.676</b>	<b>8.788</b>	<b>37.753</b>
<b>PROMEDIO SABADO-DOMINGO</b>	<b>6.650</b>	<b>7.494</b>	<b>41.785</b>
<b>PAGINAS / VISITAS</b>	<b>4,60</b>		
<b>DURACION MEDIA VISITAS</b>	<b>0:01:51</b>		
<b>DURACION MEDIA PAGINAS</b>	<b>0:00:31</b>		

#### 2. Secciones (Nacional)

	PAGINAS	%
<b>HOME</b>	70.033	6.01 %
<b>RESTO</b>	1.094.820	93.99 %

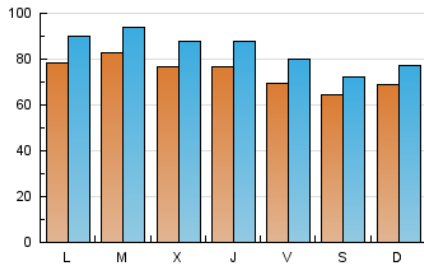
#### 3. Por día del mes (Nacional)

Día	N. únicos	Visitas	Páginas	Día	N. únicos	Visitas	Páginas	Día	N. únicos	Visitas	Páginas
1	8.074	9.192	34.336	11	6.108	6.861	29.717	21	6.620	7.660	26.158
2	6.898	8.042	29.228	12	8.112	8.961	39.842	22	6.514	7.593	35.892
3	7.972	9.041	58.512	13	8.690	9.828	34.821	23	9.039	10.325	38.990
4	5.607	6.370	29.082	14	8.957	10.086	34.194	24	7.224	8.306	43.529
5	5.923	6.809	40.214	15	7.988	9.079	28.000	25	5.404	6.149	27.687
6	8.042	9.201	48.078	16	7.470	8.642	37.228	26	7.037	7.924	94.631
7	7.839	9.026	44.869	17	6.740	7.839	37.132	27	8.189	9.533	51.669
8	7.340	8.499	42.337	18	8.586	9.590	40.411	28	9.732	10.830	37.296
9	6.446	7.394	42.292	19	6.419	7.291	32.694	29	8.387	9.424	31.834
10	5.892	6.716	33.038	20	6.325	7.473	27.064	30	8.490	9.609	34.078

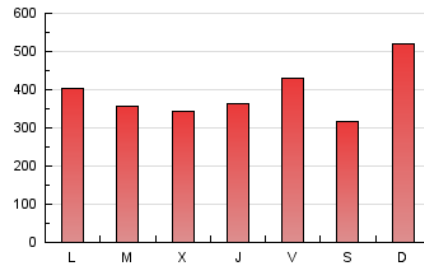
#### 4. Gráficas (Nacional)

##### 4.1 Por día de la semana (promedio)

N. únicos / Visitas (x 100)

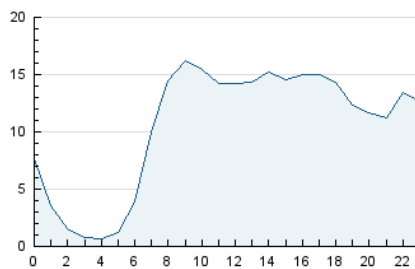


Páginas (x 100)

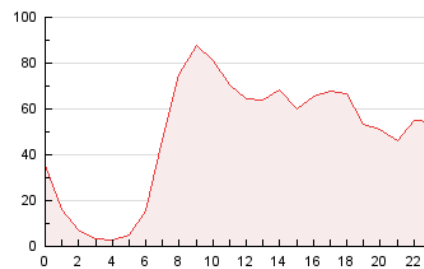


##### 4.2 Por franja horaria (promedio)

Visitas (x 1000)

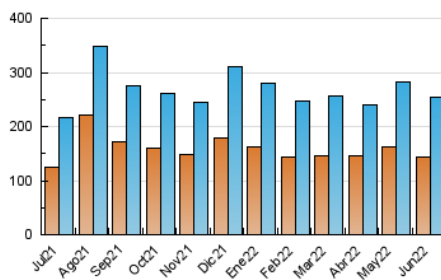


Páginas (x 1000)

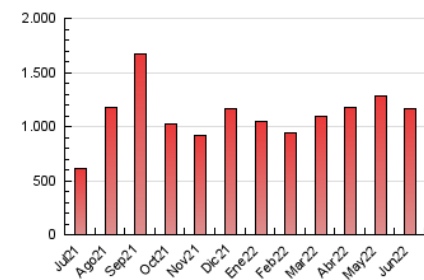


##### 4.3 Por meses

N. únicos / Visitas (x 1000)



Páginas (x 1000)



## 5. Observaciones

Este Medio Electrónico de Comunicación ha sido medido por la herramienta Google Analytics de Google

## 6. Definiciones básicas (Para más información ver Normas Técnicas para el Control de los Medios Electrónicos de Comunicación)

### Página Vista:

Conjunto de ficheros enviado a un usuario como resultado de una petición del mismo recibida por el servidor. Cuando la página está formada por varios marcos (frames), el conjunto de los mismos tendrá, a efectos de cómputo, la consideración de una página unitaria.

### Visita:

Una secuencia ininterrumpida de páginas servidas a un usuario válido. Si dicho usuario no realiza peticiones de páginas en un periodo de tiempo (30 min) la siguiente petición constituirá el inicio de una nueva visita.

### Navegador Único:

Total de combinaciones únicas de una dirección IP y un identificador adicional. Los medios pueden utilizar cookies o el Identificador de Alta de registro.

### Duración Página Vista:

Tiempo acumulado en segundos de todas las páginas vistas (en visitas de dos o más páginas vistas), dividido por el número total de páginas vistas.

### Duración Visita:

Tiempo en segundos de todas las visitas de dos o más páginas vistas, dividido por el número total de visitas de dos o más páginas vistas.

### Tráfico nacional:

Audiencia/difusión correspondiente a España medida en base a los datos de las direcciones IP registradas por el sistema de medición.

## 7. Opinión

De OJDinteractiva, la división de INFORMACIÓN Y CONTROL DE PUBLICACIONES S.A.:

Hemos examinado la información facilitada por el editor del medio electrónico para el periodo que comprende la presente certificación.

Nuestro examen se ha realizado de acuerdo con las normas y procedimientos establecidos en las Normas Técnicas para el Control de los Medios Electrónicos de Comunicación.

En nuestra opinión, la presente acta presenta razonablemente la difusión/audiencia registrada por este medio electrónico.

### ADVERTENCIA:

El trabajo de OJDinteractiva, la división de INFORMACIÓN Y CONTROL DE PUBLICACIONES S.A (INTROL) se limita a la realización de pruebas para la revisión de los datos de recuento suministrados por el editor con la finalidad de expresar una opinión sobre la razonabilidad de dichos datos de acuerdo con las Normas Técnicas para el control de los MEC. Por tanto, INTROL no acepta responsabilidad alguna por las inexactitudes o errores que puedan existir en los datos de recuento. Tampoco acepta ninguna responsabilidad por la falsedad en los datos de recuento recibidos del editor, ni por otros datos de medición que no están incluidos en el análisis.

Julio - 2022

OJDinteractiva