



## INFORMACION Y CONTROL DE PUBLICACIONES, S.A.

Velázquez, 46, 1º Drcha - Tel. 91 435 00 32 Fax 91 435 96 05 - 28001 - MADRID  
Av. Diagonal 497, 5a planta - Tel 93 439 24 18 Fax 93 419 25 34 - 08029 - BARCELONA

**Título:** MURCIAPLAZA.COM  
**URL Primaria:** https://murciaplaza.com/  
**Editor:** Ediciones Murcia Plaza, S.L.  
**Domicilio:** Roger de Lauria, 19, 2º C  
**Ciudad:** 46002 VALENCIA  
**Teléfono:**  
**Fax:**  
**E-mail:**  
**Clasificación:** Noticias e Información  
**Sub-Clasificación:** Noticias globales y actualidad

### 1. Cifras totales y promedios (Nacional e Internacional)

MES - AÑO	NAVEGADORES UNICOS	VISITAS	PAGINAS
Febrero - 2023	233.146	349.908	1.300.889
<b>PROMEDIO DIARIO</b>	<b>11.476</b>	<b>12.497</b>	<b>46.460</b>
<b>PROMEDIO LUNES-VIERNES</b>	12.581	13.699	46.824
<b>PROMEDIO SABADO-DOMINGO</b>	8.714	9.491	45.552
<b>PAGINAS / VISITAS</b>	3,72		
<b>DURACION MEDIA VISITAS</b>	0:02:04		
<b>DURACION MEDIA PAGINAS</b>	0:00:45		

### 2. Secciones (Nacional e Internacional)

	PAGINAS	%
<b>HOME</b>	42.402	3.26 %
<b>RESTO</b>	1.258.487	96.74 %

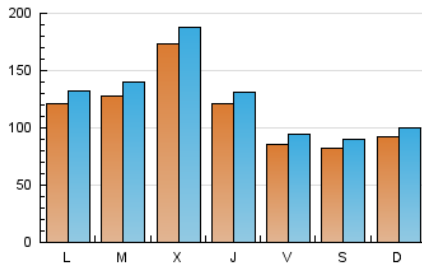
### 3. Por día del mes (Nacional e Internacional)

Día	N. únicos	Visitas	Páginas	Día	N. únicos	Visitas	Páginas	Día	N. únicos	Visitas	Páginas
1	18.173	19.497	45.150	11	7.578	8.400	30.596	21	23.391	25.278	80.480
2	12.449	13.501	32.894	12	12.265	13.406	81.121	22	15.174	16.678	71.296
3	10.032	10.888	32.674	13	12.706	13.731	70.710	23	11.718	12.559	47.660
4	7.470	8.147	34.422	14	9.266	10.355	41.386	24	8.352	9.210	32.652
5	6.553	7.110	36.322	15	15.122	16.657	45.249	25	11.897	12.634	44.256
6	8.241	9.089	37.649	16	10.107	11.199	36.479	26	11.715	12.625	63.683
7	7.575	8.441	32.372	17	6.947	7.725	28.357	27	15.428	16.855	78.670
8	20.789	22.117	56.428	18	5.978	6.644	31.113	28	10.675	11.733	49.184
9	14.228	15.228	41.043	19	6.254	6.963	42.900				
10	9.045	9.920	28.616	20	12.192	13.318	47.527				

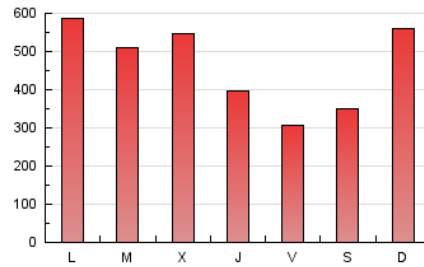
#### 4. Gráficas (Nacional e Internacional)

##### 4.1 Por día de la semana (promedio)

N. únicos / Visitas (x 100)

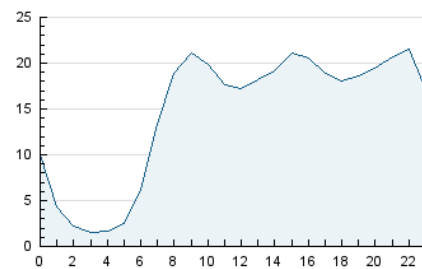


Páginas (x 100)

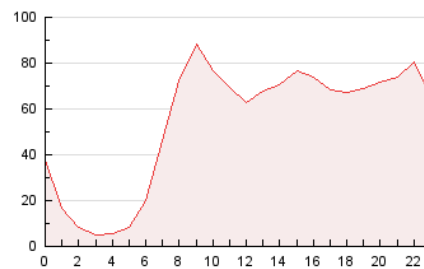


##### 4.2 Por franja horaria (promedio)

Visitas\_ (x 1000)

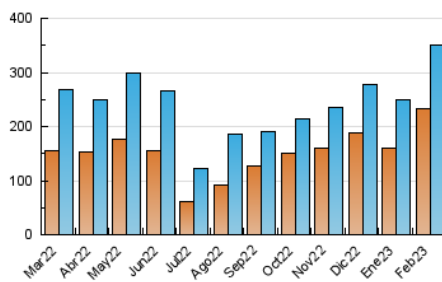


Páginas (x 1000)

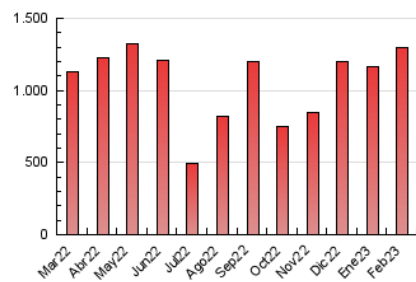


##### 4.3 Por meses

N. únicos / Visitas (x 1000)



Páginas (x 1000)





## INFORMACION Y CONTROL DE PUBLICACIONES, S.A.

Velázquez, 46, 1ª Drcha - Tel. 91 435 00 32 Fax 91 435 96 05 - 28001 - MADRID  
Av. Diagonal 497, 5a planta - Tel 93 439 24 18 Fax 93 419 25 34 - 08029 - BARCELONA

### Anexo - Tráfico Nacional

**Título:** MURCIAPLAZA.COM  
**URL Primaria:** https://murciaplaza.com/  
**Editor:** Ediciones Murcia Plaza, S.L.  
**Domicilio:** Roger de Lauria, 19, 2º C  
**Ciudad:** 46002 VALENCIA  
**Teléfono:**  
**Fax:**  
**E-mail:**  
**Clasificación:** Noticias e Información  
**Sub-Clasificación:** Noticias globales y actualidad

#### 1. Cifras totales y promedios (Nacional)

MES - AÑO	NAVEGADORES UNICOS	VISITAS	PAGINAS
Febrero - 2023	224.294	338.881	1.264.781
<b>PROMEDIO DIARIO</b>	<b>11.098</b>	<b>12.103</b>	<b>45.171</b>
<b>PROMEDIO LUNES-VIERNES</b>	12.179	13.275	45.496
<b>PROMEDIO SABADO-DOMINGO</b>	8.394	9.173	44.359
<b>PAGINAS / VISITAS</b>	3,73		
<b>DURACION MEDIA VISITAS</b>	0:02:05		
<b>DURACION MEDIA PAGINAS</b>	0:00:45		

#### 2. Secciones (Nacional)

	PAGINAS	%
<b>HOME</b>	41.790	3.30 %
<b>RESTO</b>	1.222.991	96.70 %

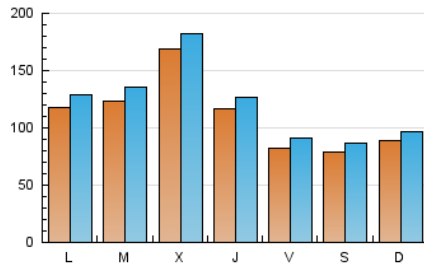
#### 3. Por día del mes (Nacional)

Día	N. únicos	Visitas	Páginas	Día	N. únicos	Visitas	Páginas	Día	N. únicos	Visitas	Páginas
1	17.651	18.911	43.730	11	7.352	8.158	29.687	21	22.907	24.706	78.897
2	11.955	12.986	31.289	12	11.971	13.140	79.546	22	14.666	16.109	69.543
3	9.593	10.397	31.142	13	12.418	13.419	69.698	23	11.166	12.062	46.191
4	7.201	7.837	33.377	14	8.976	10.023	40.223	24	8.019	8.857	31.608
5	6.310	6.871	35.252	15	14.721	16.258	44.332	25	11.489	12.274	43.085
6	7.959	8.810	36.796	16	9.649	10.733	35.119	26	11.313	12.205	62.303
7	7.273	8.137	30.778	17	6.596	7.345	27.118	27	14.882	16.291	76.519
8	20.471	21.780	55.453	18	5.663	6.311	29.980	28	10.322	11.322	47.780
9	13.912	14.900	40.254	19	5.856	6.590	41.639				
10	8.775	9.635	27.694	20	11.664	12.814	45.748				

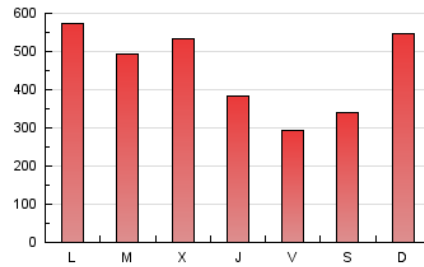
## 4. Gráficas (Nacional)

### 4.1 Por día de la semana (promedio)

N. únicos / Visitas (x 100)

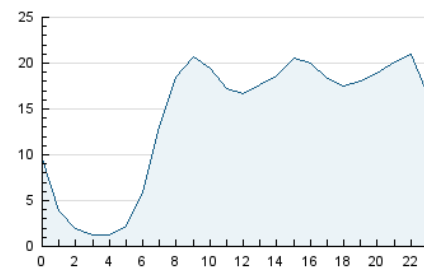


Páginas (x 100)

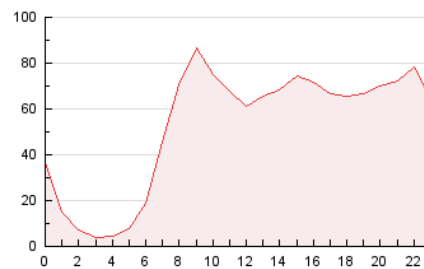


### 4.2 Por franja horaria (promedio)

Visitas\_ (x 1000)

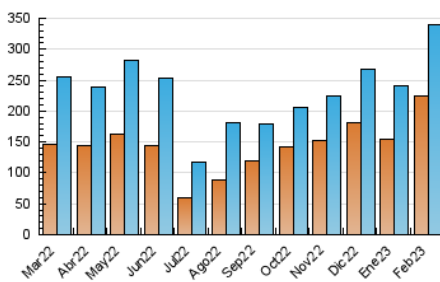


Páginas (x 1000)

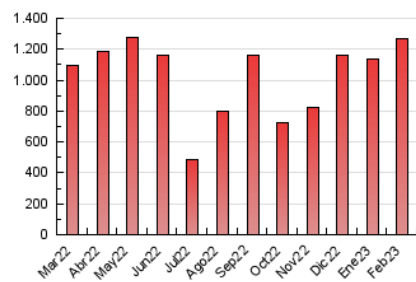


### 4.3 Por meses

N. únicos / Visitas (x 1000)



Páginas (x 1000)



## 5. Observaciones

Este Medio Electrónico de Comunicación ha sido medido por la herramienta Google Analytics de Google (Universal Analytics)

## 6. Definiciones básicas (Para más información ver Normas Técnicas para el Control de los Medios Electrónicos de Comunicación)

### Página Vista:

Conjunto de ficheros enviado a un usuario como resultado de una petición del mismo recibida por el servidor. Cuando la página está formada por varios marcos (frames), el conjunto de los mismos tendrá, a efectos de cómputo, la consideración de una página unitaria.

### Visita:

Una secuencia ininterrumpida de páginas servidas a un usuario válido. Si dicho usuario no realiza peticiones de páginas en un periodo de tiempo (30 min) la siguiente petición constituirá el inicio de una nueva visita.

### Navegador Único:

Total de combinaciones únicas de una dirección IP y un identificador adicional. Los medios pueden utilizar cookies o el Identificador de Alta de registro.

### Duración Página Vista:

Tiempo acumulado en segundos de todas las páginas vistas (en visitas de dos o más páginas vistas), dividido por el número total de páginas vistas.

### Duración Visita:

Tiempo en segundos de todas las visitas de dos o más páginas vistas, dividido por el número total de visitas de dos o más páginas vistas.

### Tráfico nacional:

Audiencia/difusión correspondiente a España medida en base a los datos de las direcciones IP registradas por el sistema de medición.

## 7. Opinión

De OJDinteractiva, la división de INFORMACIÓN Y CONTROL DE PUBLICACIONES S.A.:

Hemos examinado la información facilitada por el editor del medio electrónico para el periodo que comprende la presente certificación.

Nuestro examen se ha realizado de acuerdo con las normas y procedimientos establecidos en las Normas Técnicas para el Control de los Medios Electrónicos de Comunicación.

En nuestra opinión, la presente acta presenta razonablemente la difusión/audiencia registrada por este medio electrónico.

### ADVERTENCIA:

El trabajo de OJDinteractiva, la división de INFORMACIÓN Y CONTROL DE PUBLICACIONES S.A (INTROL) se limita a la realización de pruebas para la revisión de los datos de recuento suministrados por el editor con la finalidad de expresar una opinión sobre la razonabilidad de dichos datos de acuerdo con las Normas Técnicas para el control de los MEC.

Por tanto, INTROL no acepta responsabilidad alguna por las inexactitudes o errores que puedan existir en los datos de recuento. Tampoco acepta ninguna responsabilidad por la falsedad en los datos de recuento recibidos del editor, ni por otros datos de medición que no están incluidos en el análisis.

Marzo - 2023

OJDinteractiva