



## INFORMACION Y CONTROL DE PUBLICACIONES, S.A.

Velázquez, 46, 1ª Drcha - Tel. 91 435 00 32 Fax 91 435 96 05 - 28001 - MADRID  
Av. Diagonal 497, 5a planta - Tel 93 439 24 18 Fax 93 419 25 34 - 08029 - BARCELONA

**Título:** MURCIAPLAZA.COM  
**URL Primaria:** https://murciaplaza.com/  
**Editor:** Ediciones Murcia Plaza, S.L.  
**Domicilio:** Roger de Lauria, 19, 2º C  
**Ciudad:** 46002 VALENCIA  
**Teléfono:**  
**Fax:**  
**E-mail:**  
**Clasificación:** Noticias e Información  
**Sub-Clasificación:** Noticias globales y actualidad

### 1. Cifras totales y promedios (Nacional e Internacional)

MES - AÑO	NAVEGADORES UNICOS	VISITAS	PAGINAS
Enero - 2024	649.403	1.069.395	2.261.938
<b>PROMEDIO DIARIO</b>	<b>31.215</b>	<b>34.497</b>	<b>72.966</b>
<b>PROMEDIO LUNES-VIERNES</b>	31.567	34.888	73.966
<b>PROMEDIO SABADO-DOMINGO</b>	30.204	33.371	70.089
<b>PAGINAS / VISITAS</b>	2,12		
<b>DURACION MEDIA VISITAS</b>	0:01:32		
<b>TIEMPO INTERACCIÓN MEDIO</b>	0:01:02		

### 2. Secciones (Nacional e Internacional)

	PAGINAS	%
<b>HOME</b>	83.445	3.69 %
<b>RESTO</b>	2.178.493	96.31 %

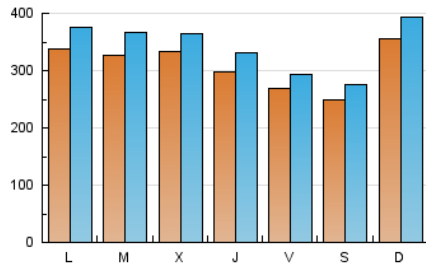
### 3. Por día del mes (Nacional e Internacional)

Día	N. únicos	Visitas	Páginas	Día	N. únicos	Visitas	Páginas	Día	N. únicos	Visitas	Páginas
1	26.824	29.047	177.294	11	32.466	36.495	78.546	21	37.297	41.768	99.683
2	29.040	31.951	85.264	12	36.205	38.449	83.123	22	31.228	35.007	78.678
3	33.254	35.468	63.250	13	32.338	33.980	64.946	23	28.340	31.675	62.275
4	31.340	33.483	60.755	14	43.562	48.448	87.097	24	30.121	32.571	56.470
5	18.574	20.344	35.770	15	40.007	44.804	84.770	25	26.521	30.305	55.408
6	17.726	18.655	32.682	16	46.935	52.244	82.290	26	23.156	25.594	57.740
7	26.813	29.037	54.950	17	46.699	51.372	82.470	27	24.361	28.203	44.360
8	32.174	35.158	71.482	18	28.855	31.744	54.073	28	34.111	37.825	129.345
9	26.022	29.344	61.475	19	29.271	32.678	51.655	29	39.094	43.773	117.914
10	25.557	28.203	55.560	20	25.425	29.054	47.646	30	33.335	37.702	74.684
								31	31.029	35.014	70.283

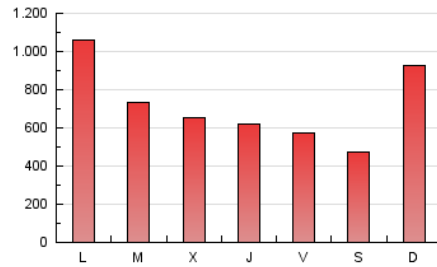
#### 4. Gráficas (Nacional e Internacional)

##### 4.1 Por día de la semana (promedio)

N. únicos / Visitas (x 100)



Páginas (x 100)

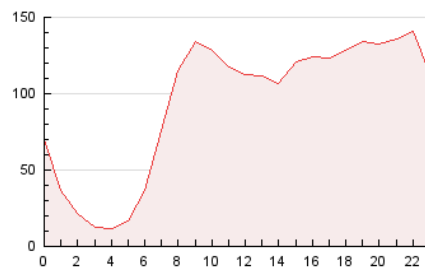


##### 4.2 Por franja horaria (promedio)

Visitas\_ (x 1000)

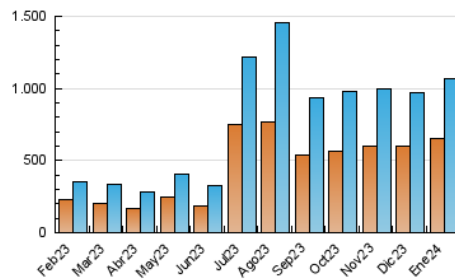


Páginas (x 1000)

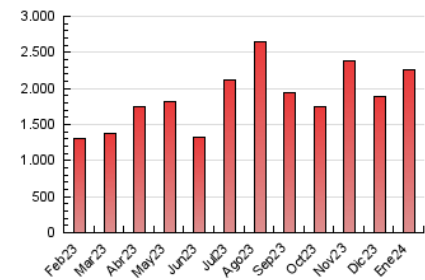


##### 4.3 Por meses

N. únicos / Visitas (x 1000)



Páginas (x 1000)





## INFORMACION Y CONTROL DE PUBLICACIONES, S.A.

Velázquez, 46, 1ª Drcha - Tel. 91 435 00 32 Fax 91 435 96 05 - 28001 - MADRID  
Av. Diagonal 497, 5a planta - Tel 93 439 24 18 Fax 93 419 25 34 - 08029 - BARCELONA

### Anexo - Tráfico Nacional

**Título:** MURCIAPLAZA.COM  
**URL Primaria:** https://murciaplaza.com/  
**Editor:** Ediciones Murcia Plaza, S.L.  
**Domicilio:** Roger de Lauria, 19, 2º C  
**Ciudad:** 46002 VALENCIA  
**Teléfono:**  
**Fax:**  
**E-mail:**  
**Clasificación:** Noticias e Información  
**Sub-Clasificación:** Noticias globales y actualidad

#### 1. Cifras totales y promedios (Nacional)

MES - AÑO	NAVEGADORES UNICOS	VISITAS	PAGINAS
Enero - 2024	612.398	1.014.725	2.179.667
<b>PROMEDIO DIARIO</b>	<b>29.675</b>	<b>32.733</b>	<b>70.312</b>
<b>PROMEDIO LUNES-VIERNES</b>	29.967	33.020	71.202
<b>PROMEDIO SABADO-DOMINGO</b>	28.835	31.907	67.753
<b>PAGINAS / VISITAS</b>	2,15		
<b>DURACION MEDIA VISITAS</b>	0:01:33		
<b>TIEMPO INTERACCIÓN MEDIO</b>	0:01:04		

#### 2. Secciones (Nacional)

	PAGINAS	%
<b>HOME</b>	81.070	3.72 %
<b>RESTO</b>	2.098.597	96.28 %

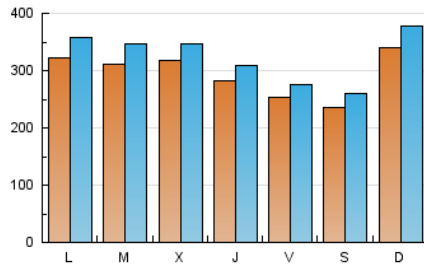
#### 3. Por día del mes (Nacional)

Día	N. únicos	Visitas	Páginas	Día	N. únicos	Visitas	Páginas	Día	N. únicos	Visitas	Páginas
1	25.625	27.824	174.561	11	30.819	33.943	74.979	21	35.817	40.147	96.380
2	27.677	30.514	82.615	12	34.667	36.946	80.230	22	29.339	33.190	75.458
3	31.867	34.066	60.874	13	30.787	32.633	62.930	23	26.612	29.568	59.321
4	29.777	31.672	58.173	14	42.032	46.982	84.737	24	28.304	30.392	53.508
5	17.253	19.129	33.760	15	38.581	42.873	81.807	25	24.926	28.392	52.972
6	16.517	17.483	30.810	16	44.982	50.400	79.276	26	21.597	23.775	55.309
7	25.618	27.537	52.732	17	44.766	49.296	79.364	27	23.148	26.716	42.325
8	30.757	33.558	68.804	18	27.221	29.769	51.570	28	32.661	36.194	126.621
9	24.629	27.515	58.761	19	27.728	30.766	49.198	29	37.026	41.177	114.932
10	24.066	26.351	52.734	20	24.102	27.564	45.485	30	31.542	35.290	71.635
								31	29.490	33.063	67.806

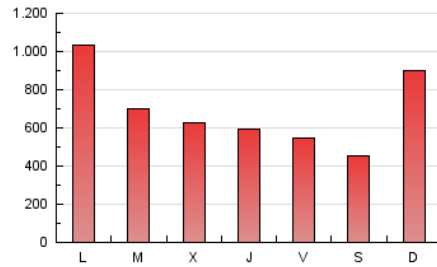
## 4. Gráficas (Nacional)

### 4.1 Por día de la semana (promedio)

N. únicos / Visitas (x 100)

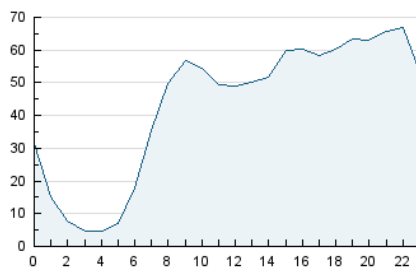


Páginas (x 100)

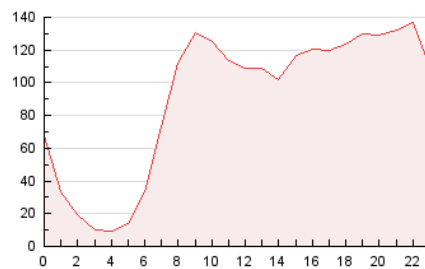


### 4.2 Por franja horaria (promedio)

Visitas\_ (x 1000)

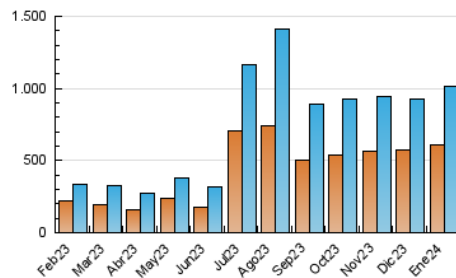


Páginas (x 1000)

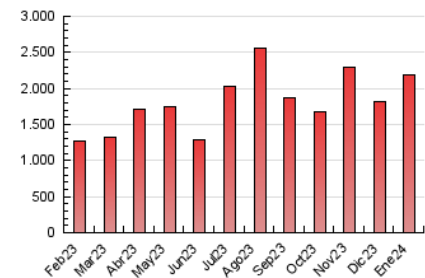


### 4.3 Por meses

N. únicos / Visitas (x 1000)



Páginas (x 1000)



## 5. Observaciones

Este Medio Electrónico de Comunicación ha sido medido por la herramienta Google Analytics de Google (GA4)

## 6. Definiciones básicas (Para más información ver Normas Técnicas para el Control de los Medios Electrónicos de Comunicación)

### Página Vista:

Conjunto de ficheros enviado a un usuario como resultado de una petición del mismo recibida por el servidor. Cuando la página está formada por varios marcos (frames), el conjunto de los mismos tendrá, a efectos de cómputo, la consideración de una página unitaria.

### Visita:

Una secuencia ininterrumpida de páginas servidas a un usuario válido. Si dicho usuario no realiza peticiones de páginas en un periodo de tiempo (30 min) la siguiente petición constituirá el inicio de una nueva visita.

### Navegador Único:

Total de combinaciones únicas de una dirección IP y un identificador adicional. Los medios pueden utilizar cookies o el Identificador de Alta de registro.

### Duración Página Vista:

Tiempo acumulado en segundos de todas las páginas vistas (en visitas de dos o más páginas vistas), dividido por el número total de páginas vistas.

### Duración Visita:

Tiempo en segundos de todas las visitas de dos o más páginas vistas, dividido por el número total de visitas de dos o más páginas vistas.

### Tráfico nacional:

Audiencia/difusión correspondiente a España medida en base a los datos de las direcciones IP registradas por el sistema de medición.

## 7. Opinión

De OJDinteractiva, la división de INFORMACIÓN Y CONTROL DE PUBLICACIONES S.A.:

Hemos examinado la información facilitada por el editor del medio electrónico para el periodo que comprende la presente certificación.

Nuestro examen se ha realizado de acuerdo con las normas y procedimientos establecidos en las Normas Técnicas para el Control de los Medios Electrónicos de Comunicación.

En nuestra opinión, la presente acta presenta razonablemente la difusión/audiencia registrada por este medio electrónico.

### ADVERTENCIA:

El trabajo de OJDinteractiva, la división de INFORMACIÓN Y CONTROL DE PUBLICACIONES S.A (INTROL) se limita a la realización de pruebas para la revisión de los datos de recuento suministrados por el editor con la finalidad de expresar una opinión sobre la razonabilidad de dichos datos de acuerdo con las Normas Técnicas para el control de los MEC.

Por tanto, INTROL no acepta responsabilidad alguna por las inexactitudes o errores que puedan existir en los datos de recuento. Tampoco acepta ninguna responsabilidad por la falsedad en los datos de recuento recibidos del editor, ni por otros datos de medición que no están incluidos en el análisis.

Febrero - 2024

OJDinteractiva