



## INFORMACION Y CONTROL DE PUBLICACIONES, S.A.

Velázquez, 46, 1º Drcha - Tel. 91 435 00 32 Fax 91 435 96 05 - 28001 - MADRID  
Av. Diagonal 497, 5a planta - Tel 93 439 24 18 Fax 93 419 25 34 - 08029 - BARCELONA

**Título:** CASTELLONPLAZA.COM  
**URL Primaria:** https://castellonplaza.com/  
**Editor:** Ediciones Castellón Plaza 2018, S.L.  
**Domicilio:** Roger de Lauria, 19, 2º C  
**Ciudad:** 46002 VALENCIA  
**Teléfono:**  
**Fax:**  
**E-mail:**  
**Clasificación:** Noticias e Información  
**Sub-Clasificación:** Noticias globales y actualidad

### 1. Cifras totales y promedios (Nacional e Internacional)

MES - AÑO	NAVEGADORES UNICOS	VISITAS	PAGINAS
Septiembre - 2021	251.253	367.281	814.426
<b>PROMEDIO DIARIO</b>	<b>11.361</b>	<b>12.243</b>	<b>27.148</b>
<b>PROMEDIO LUNES-VIERNES</b>	11.781	12.773	29.852
<b>PROMEDIO SABADO-DOMINGO</b>	10.205	10.785	19.712
<b>PAGINAS / VISITAS</b>	2,22		
<b>DURACION MEDIA VISITAS</b>	0:01:03		
<b>DURACION MEDIA PAGINAS</b>	0:00:52		

### 2. Secciones (Nacional e Internacional)

	PAGINAS	%
<b>HOME</b>	64.476	7.92 %
<b>RESTO</b>	749.950	92.08 %

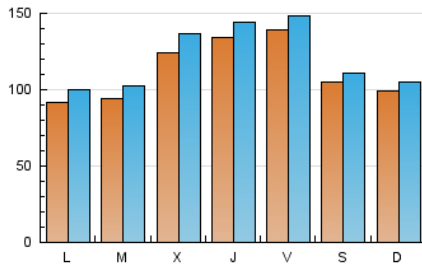
### 3. Por día del mes (Nacional e Internacional)

Día	N. únicos	Visitas	Páginas	Día	N. únicos	Visitas	Páginas	Día	N. únicos	Visitas	Páginas
1	21.622	24.022	42.203	11	11.510	12.240	29.012	21	6.251	6.983	14.846
2	19.097	20.174	31.317	12	9.600	10.220	19.060	22	7.928	8.670	19.268
3	23.633	24.692	35.234	13	9.070	9.874	23.273	23	6.924	7.826	24.655
4	18.239	18.589	24.559	14	11.061	11.823	22.972	24	6.259	7.127	17.863
5	16.772	17.422	24.824	15	11.871	12.912	31.344	25	4.724	5.286	11.088
6	14.520	15.418	32.800	16	11.652	12.616	24.980	26	5.394	5.984	12.997
7	11.461	12.188	24.206	17	10.909	11.829	22.169	27	6.682	7.584	20.135
8	9.493	10.399	30.131	18	7.627	8.135	20.798	28	9.052	10.159	29.113
9	20.104	21.516	80.873	19	7.776	8.402	15.355	29	11.118	12.203	36.060
10	14.773	15.670	39.017	20	6.406	7.165	17.130	30	9.289	10.153	37.144

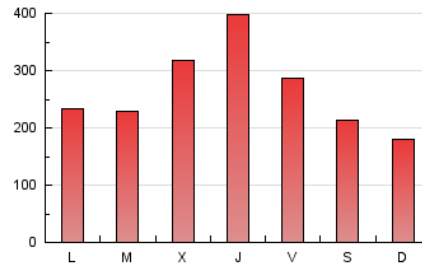
4. Gráficas (Nacional e Internacional)

4.1 Por día de la semana (promedio)

N. únicos / Visitas (x 100)

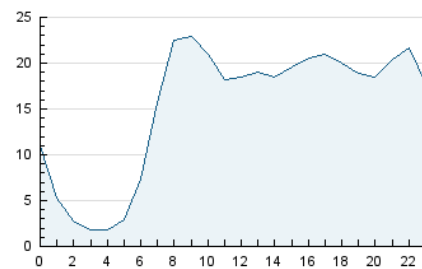


Páginas (x 100)

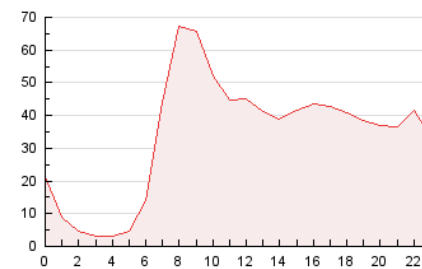


4.2 Por franja horaria (promedio)

Visitas\_ (x 1000)

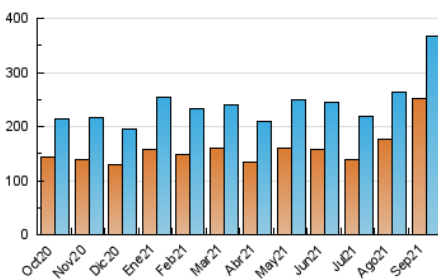


Páginas (x 1000)

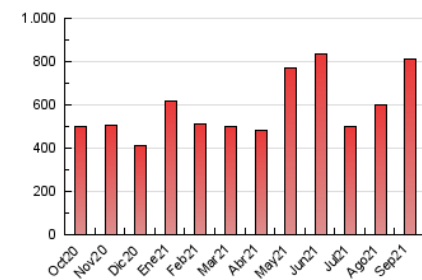


4.3 Por meses

N. únicos / Visitas (x 1000)



Páginas (x 1000)





## INFORMACION Y CONTROL DE PUBLICACIONES, S.A.

Velázquez, 46, 1º Drcha - Tel. 91 435 00 32 Fax 91 435 96 05 - 28001 - MADRID  
Av. Diagonal 497, 5a planta - Tel 93 439 24 18 Fax 93 419 25 34 - 08029 - BARCELONA

### Anexo - Tráfico Nacional

**Título:** CASTELLONPLAZA.COM  
**URL Primaria:** https://castellonplaza.com/  
**Editor:** Ediciones Castellón Plaza 2018, S.L.  
**Domicilio:** Roger de Lauria, 19, 2º C  
**Ciudad:** 46002 VALENCIA  
**Teléfono:**  
**Fax:**  
**E-mail:**  
**Clasificación:** Noticias e Información  
**Sub-Clasificación:** Noticias globales y actualidad

#### 1. Cifras totales y promedios (Nacional)

MES - AÑO	NAVEGADORES UNICOS	VISITAS	PAGINAS
Septiembre - 2021	240.489	355.386	789.772
<b>PROMEDIO DIARIO</b>	<b>10.982</b>	<b>11.846</b>	<b>26.326</b>
<b>PROMEDIO LUNES-VIERNES</b>	<b>11.363</b>	<b>12.337</b>	<b>28.918</b>
<b>PROMEDIO SABADO-DOMINGO</b>	<b>9.933</b>	<b>10.498</b>	<b>19.196</b>
<b>PAGINAS / VISITAS</b>	<b>2,22</b>		
<b>DURACION MEDIA VISITAS</b>	<b>0:01:03</b>		
<b>DURACION MEDIA PAGINAS</b>	<b>0:00:51</b>		

#### 2. Secciones (Nacional)

	PAGINAS	%
<b>HOME</b>	63.679	8.06 %
<b>RESTO</b>	726.093	91.94 %

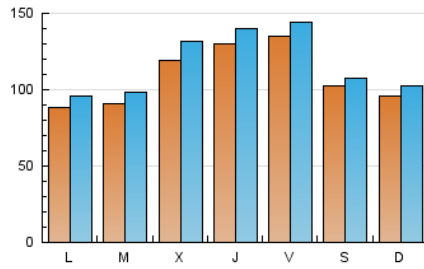
#### 3. Por día del mes (Nacional)

Día	N. únicos	Visitas	Páginas	Día	N. únicos	Visitas	Páginas	Día	N. únicos	Visitas	Páginas
1	20.963	23.291	40.778	11	11.311	11.968	28.478	21	5.907	6.598	14.226
2	18.525	19.645	30.399	12	9.340	9.926	18.551	22	7.546	8.282	18.611
3	23.199	24.229	34.461	13	8.722	9.527	22.526	23	6.444	7.336	23.535
4	17.847	18.193	23.957	14	10.656	11.422	22.087	24	5.880	6.678	17.066
5	16.379	17.039	24.290	15	11.315	12.431	30.548	25	4.481	5.030	10.625
6	14.104	14.961	32.063	16	11.299	12.197	24.235	26	5.136	5.715	12.556
7	11.104	11.814	23.489	17	10.558	11.492	21.561	27	6.221	7.108	19.110
8	9.138	10.016	29.268	18	7.431	7.940	20.206	28	8.533	9.613	28.019
9	19.808	21.177	79.511	19	7.541	8.170	14.904	29	10.650	11.695	34.181
10	14.366	15.272	37.922	20	6.135	6.864	16.613	30	8.912	9.757	35.996

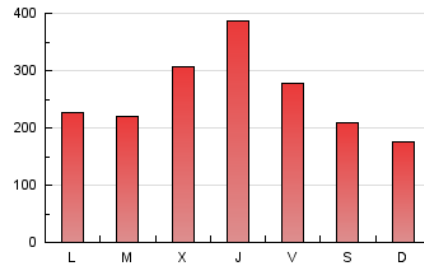
#### 4. Gráficas (Nacional)

##### 4.1 Por día de la semana (promedio)

N. únicos / Visitas (x 100)

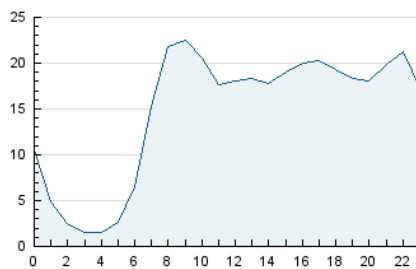


Páginas (x 100)

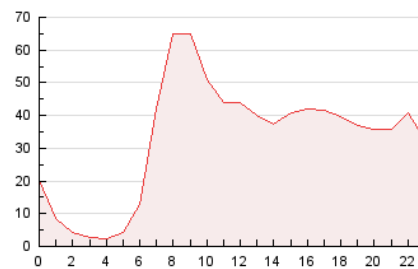


##### 4.2 Por franja horaria (promedio)

Visitas\_\_ (x 1000)

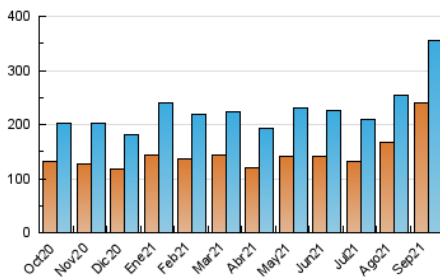


Páginas (x 1000)

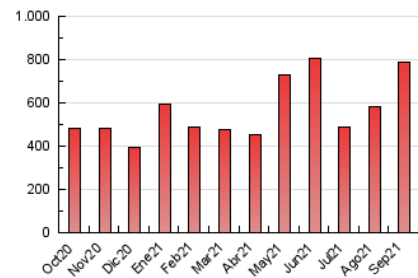


##### 4.3 Por meses

N. únicos / Visitas (x 1000)



Páginas (x 1000)



## 5. Observaciones

Este Medio Electrónico de Comunicación ha sido medido por la herramienta Google Analytics de Google

## 6. Definiciones básicas (Para más información ver Normas Técnicas para el Control de los Medios Electrónicos de Comunicación)

### Página Vista:

Conjunto de ficheros enviado a un usuario como resultado de una petición del mismo recibida por el servidor. Cuando la página está formada por varios marcos (frames), el conjunto de los mismos tendrá, a efectos de cómputo, la consideración de una página unitaria.

### Visita:

Una secuencia ininterrumpida de páginas servidas a un usuario válido. Si dicho usuario no realiza peticiones de páginas en un periodo de tiempo (30 min) la siguiente petición constituirá el inicio de una nueva visita.

### Navegador Único:

Total de combinaciones únicas de una dirección IP y un identificador adicional. Los medios pueden utilizar cookies o el Identificador de Alta de registro.

### Duración Página Vista:

Tiempo acumulado en segundos de todas las páginas vistas (en visitas de dos o más páginas vistas), dividido por el número total de páginas vistas.

### Duración Visita:

Tiempo en segundos de todas las visitas de dos o más páginas vistas, dividido por el número total de visitas de dos o más páginas vistas.

### Tráfico nacional:

Audiencia/difusión correspondiente a España medida en base a los datos de las direcciones IP registradas por el sistema de medición.

## 7. Opinión

De OJDinteractiva, la división de INFORMACIÓN Y CONTROL DE PUBLICACIONES S.A.:

Hemos examinado la información facilitada por el editor del medio electrónico para el periodo que comprende la presente certificación.

Nuestro examen se ha realizado de acuerdo con las normas y procedimientos establecidos en las Normas Técnicas para el Control de los Medios Electrónicos de Comunicación.

En nuestra opinión, la presente acta presenta razonablemente la difusión/audiencia registrada por este medio electrónico.

### ADVERTENCIA:

El trabajo de OJDinteractiva, la división de INFORMACIÓN Y CONTROL DE PUBLICACIONES S.A (INTROL) se limita a la realización de pruebas para la revisión de los datos de recuento suministrados por el editor con la finalidad de expresar una opinión sobre la razonabilidad de dichos datos de acuerdo con las Normas Técnicas para el control de los MEC. Por tanto, INTROL no acepta responsabilidad alguna por las inexactitudes o errores que puedan existir en los datos de recuento. Tampoco acepta ninguna responsabilidad por la falsedad en los datos de recuento recibidos del editor, ni por otros datos de medición que no están incluidos en el análisis.

Octubre - 2021

OJDinteractiva