



## INFORMACION Y CONTROL DE PUBLICACIONES, S.A.

Velázquez, 46, 1º Drcha - Tel. 91 435 00 32 Fax 91 435 96 05 - 28001 - MADRID  
Av. Diagonal 497, 5a planta - Tel 93 439 24 18 Fax 93 419 25 34 - 08029 - BARCELONA

**Título:** CASTELLONPLAZA.COM  
**URL Primaria:** https://castellonplaza.com/  
**Editor:** Ediciones Castellón Plaza 2018, S.L.  
**Domicilio:** Roger de Lauria, 19, 2º C  
**Ciudad:** 46002 VALENCIA  
**Teléfono:**  
**Fax:**  
**E-mail:**  
**Clasificación:** Noticias e Información  
**Sub-Clasificación:** Noticias globales y actualidad

### 1. Cifras totales y promedios (Nacional e Internacional)

MES - AÑO	NAVEGADORES UNICOS	VISITAS	PAGINAS
Abril - 2022	169.872	281.048	781.558
<b>PROMEDIO DIARIO</b>	<b>8.395</b>	<b>9.368</b>	<b>26.052</b>
<b>PROMEDIO LUNES-VIERNES</b>	8.998	10.086	28.001
<b>PROMEDIO SABADO-DOMINGO</b>	6.987	7.694	21.504
<b>PAGINAS / VISITAS</b>	2,78		
<b>DURACION MEDIA VISITAS</b>	0:01:20		
<b>DURACION MEDIA PAGINAS</b>	0:00:45		

### 2. Secciones (Nacional e Internacional)

	PAGINAS	%
<b>HOME</b>	74.834	9.57 %
<b>RESTO</b>	706.724	90.43 %

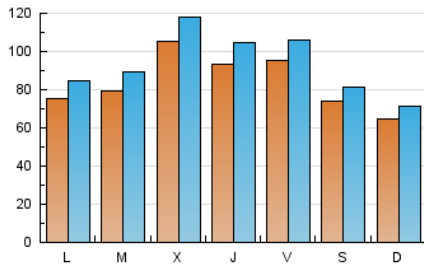
### 3. Por día del mes (Nacional e Internacional)

Día	N. únicos	Visitas	Páginas	Día	N. únicos	Visitas	Páginas	Día	N. únicos	Visitas	Páginas
1	16.954	18.885	34.749	11	6.569	7.537	21.098	21	11.905	12.933	24.343
2	12.699	13.693	28.278	12	6.094	7.019	16.794	22	8.789	9.727	23.363
3	6.982	7.766	17.157	13	5.923	6.805	18.192	23	7.404	8.078	23.677
4	11.053	12.369	35.814	14	6.298	6.924	13.830	24	7.108	7.854	29.453
5	9.271	10.420	24.041	15	5.218	5.722	10.531	25	6.878	7.778	32.120
6	17.478	19.514	40.062	16	5.840	6.347	14.660	26	9.243	10.306	35.045
7	9.949	11.337	44.407	17	5.723	6.280	15.595	27	8.452	9.532	27.230
8	7.879	8.865	22.328	18	5.633	6.271	18.570	28	9.312	10.561	37.994
9	6.035	6.780	16.891	19	7.084	8.071	18.966	29	8.666	9.775	61.139
10	6.040	6.764	23.557	20	10.303	11.453	27.410	30	5.054	5.682	24.264

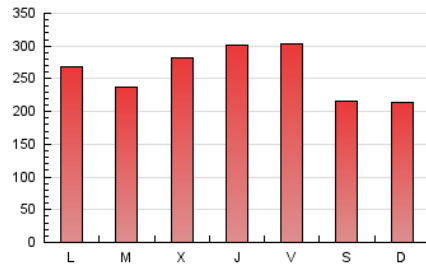
4. Gráficas (Nacional e Internacional)

4.1 Por día de la semana (promedio)

N. únicos / Visitas (x 100)

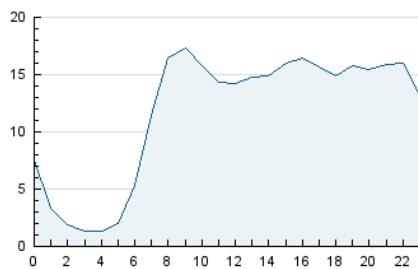


Páginas (x 100)

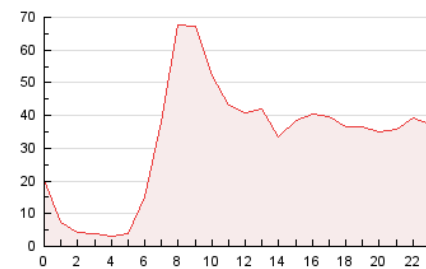


4.2 Por franja horaria (promedio)

Visitas\_ (x 1000)

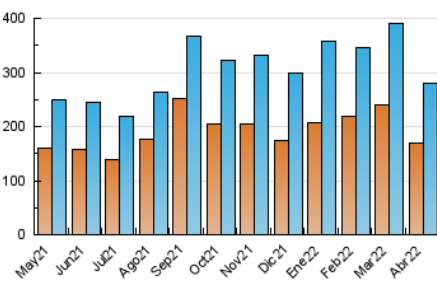


Páginas (x 1000)

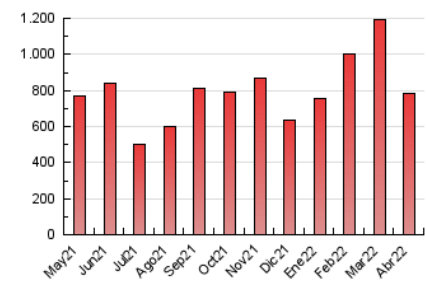


4.3 Por meses

N. únicos / Visitas (x 1000)



Páginas (x 1000)





## INFORMACION Y CONTROL DE PUBLICACIONES, S.A.

Velázquez, 46, 1º Drcha - Tel. 91 435 00 32 Fax 91 435 96 05 - 28001 - MADRID  
Av. Diagonal 497, 5a planta - Tel 93 439 24 18 Fax 93 419 25 34 - 08029 - BARCELONA

### Anexo - Tráfico Nacional

**Título:** CASTELLONPLAZA.COM  
**URL Primaria:** https://castellonplaza.com/  
**Editor:** Ediciones Castellón Plaza 2018, S.L.  
**Domicilio:** Roger de Lauria, 19, 2º C  
**Ciudad:** 46002 VALENCIA  
**Teléfono:**  
**Fax:**  
**E-mail:**  
**Clasificación:** Noticias e Información  
**Sub-Clasificación:** Noticias globales y actualidad



#### 1. Cifras totales y promedios (Nacional)

MES - AÑO	NAVEGADORES UNICOS	VISITAS	PAGINAS
Abril - 2022	161.329	271.062	763.689
<b>PROMEDIO DIARIO</b>	<b>8.072</b>	<b>9.035</b>	<b>25.456</b>
<b>PROMEDIO LUNES-VIERNES</b>	<b>8.657</b>	<b>9.732</b>	<b>27.358</b>
<b>PROMEDIO SABADO-DOMINGO</b>	<b>6.706</b>	<b>7.411</b>	<b>21.019</b>
<b>PAGINAS / VISITAS</b>	<b>2,82</b>		
<b>DURACION MEDIA VISITAS</b>	<b>0:01:21</b>		
<b>DURACION MEDIA PAGINAS</b>	<b>0:00:45</b>		

#### 2. Secciones (Nacional)

	PAGINAS	%
<b>HOME</b>	74.516	9.76 %
<b>RESTO</b>	689.173	90.24 %

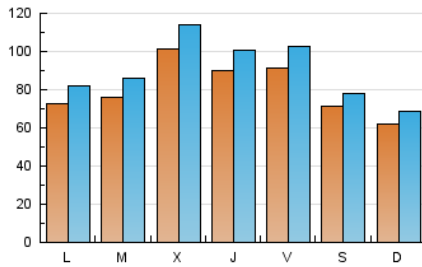
#### 3. Por día del mes (Nacional)

Día	N. únicos	Visitas	Páginas	Día	N. únicos	Visitas	Páginas	Día	N. únicos	Visitas	Páginas
1	16.600	18.500	33.765	11	6.338	7.263	20.626	21	11.653	12.637	24.019
2	12.373	13.400	27.722	12	5.785	6.702	16.392	22	8.420	9.365	22.975
3	6.718	7.503	16.691	13	5.564	6.429	16.958	23	7.165	7.837	23.350
4	10.677	12.002	35.172	14	6.062	6.666	13.452	24	6.868	7.614	28.800
5	8.967	10.081	23.562	15	5.029	5.524	10.216	25	6.634	7.515	31.565
6	16.956	19.002	39.218	16	5.645	6.142	14.376	26	8.847	9.925	34.656
7	9.570	10.903	42.981	17	5.409	5.955	14.913	27	8.009	9.096	26.520
8	7.458	8.451	21.763	18	5.328	5.947	18.111	28	8.840	10.111	36.994
9	5.593	6.333	16.408	19	6.784	7.741	18.441	29	8.289	9.366	60.192
10	5.786	6.505	23.216	20	9.989	11.136	26.940	30	4.797	5.411	23.695

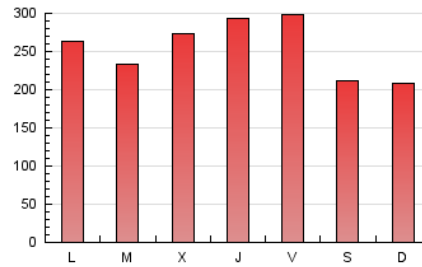
#### 4. Gráficas (Nacional)

##### 4.1 Por día de la semana (promedio)

N. únicos / Visitas (x 100)

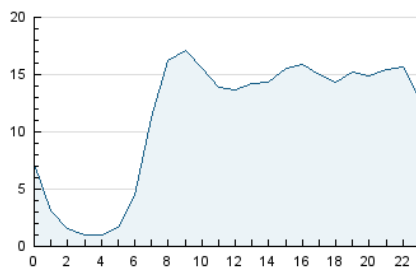


Páginas (x 100)

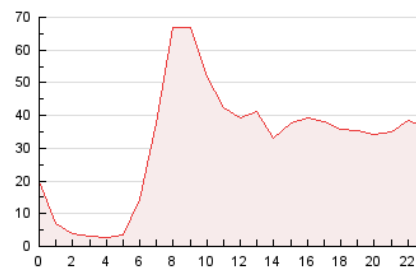


##### 4.2 Por franja horaria (promedio)

Visitas (x 1000)

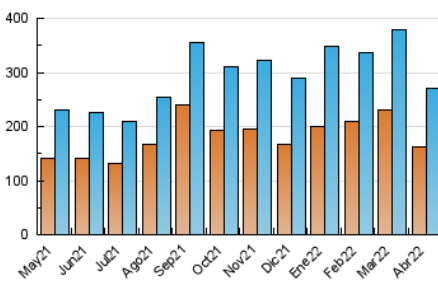


Páginas (x 1000)

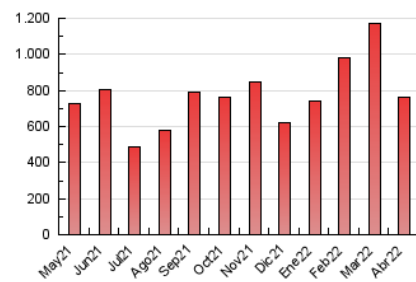


##### 4.3 Por meses

N. únicos / Visitas (x 1000)



Páginas (x 1000)



## 5. Observaciones

Este Medio Electrónico de Comunicación ha sido medido por la herramienta Google Analytics de Google

## 6. Definiciones básicas (Para más información ver Normas Técnicas para el Control de los Medios Electrónicos de Comunicación)

### Página Vista:

Conjunto de ficheros enviado a un usuario como resultado de una petición del mismo recibida por el servidor. Cuando la página está formada por varios marcos (frames), el conjunto de los mismos tendrá, a efectos de cómputo, la consideración de una página unitaria.

### Visita:

Una secuencia ininterrumpida de páginas servidas a un usuario válido. Si dicho usuario no realiza peticiones de páginas en un periodo de tiempo (30 min) la siguiente petición constituirá el inicio de una nueva visita.

### Navegador Único:

Total de combinaciones únicas de una dirección IP y un identificador adicional. Los medios pueden utilizar cookies o el Identificador de Alta de registro.

### Duración Página Vista:

Tiempo acumulado en segundos de todas las páginas vistas (en visitas de dos o más páginas vistas), dividido por el número total de páginas vistas.

### Duración Visita:

Tiempo en segundos de todas las visitas de dos o más páginas vistas, dividido por el número total de visitas de dos o más páginas vistas.

### Tráfico nacional:

Audiencia/difusión correspondiente a España medida en base a los datos de las direcciones IP registradas por el sistema de medición.

## 7. Opinión

De OJDinteractiva, la división de INFORMACIÓN Y CONTROL DE PUBLICACIONES S.A.:

Hemos examinado la información facilitada por el editor del medio electrónico para el periodo que comprende la presente certificación.

Nuestro examen se ha realizado de acuerdo con las normas y procedimientos establecidos en las Normas Técnicas para el Control de los Medios Electrónicos de Comunicación.

En nuestra opinión, la presente acta presenta razonablemente la difusión/audiencia registrada por este medio electrónico.

### ADVERTENCIA:

El trabajo de OJDinteractiva, la división de INFORMACIÓN Y CONTROL DE PUBLICACIONES S.A (INTROL) se limita a la realización de pruebas para la revisión de los datos de recuento suministrados por el editor con la finalidad de expresar una opinión sobre la razonabilidad de dichos datos de acuerdo con las Normas Técnicas para el control de los MEC. Por tanto, INTROL no acepta responsabilidad alguna por las inexactitudes o errores que puedan existir en los datos de recuento. Tampoco acepta ninguna responsabilidad por la falsedad en los datos de recuento recibidos del editor, ni por otros datos de medición que no están incluidos en el análisis.

Mayo - 2022

OJDinteractiva