



## INFORMACION Y CONTROL DE PUBLICACIONES, S.A.

Velázquez, 46, 1º Drcha - Tel. 91 435 00 32 Fax 91 435 96 05 - 28001 - MADRID  
 Entença, 218 Entr. 7 - Tel 93 439 24 18 Fax 93 419 25 34 - 08029 - BARCELONA

**Título:** CASTELLONPLAZA.COM  
**URL Primaria:** https://castellonplaza.com/  
**Editor:** Ediciones Castellón Plaza 2018, S.L.  
**Domicilio:** Roger de Lauria, 19, 2º C  
**Ciudad:** 46002 VALENCIA  
**Teléfono:**  
**Fax:**  
**E-mail:**  
**Clasificación:** Noticias e Información  
**Sub-Clasificación:** Noticias globales y actualidad

### 1. Cifras totales y promedios (Nacional e Internacional)

MES - AÑO	NAVEGADORES UNICOS	VISITAS	PAGINAS
Febrero - 2021	149.078	233.327	510.783
<b>PROMEDIO DIARIO</b>	<b>7.355</b>	<b>8.333</b>	<b>18.242</b>
<b>PROMEDIO LUNES-VIERNES</b>	7.562	8.588	19.524
<b>PROMEDIO SABADO-DOMINGO</b>	6.839	7.697	15.039
<b>PAGINAS / VISITAS</b>	2,19		
<b>DURACION MEDIA VISITAS</b>	0:01:33		
<b>DURACION MEDIA PAGINAS</b>	0:01:18		

### 2. Secciones (Nacional e Internacional)

	PAGINAS	%
<b>HOME</b>	65.698	12.86 %
<b>RESTO</b>	445.085	87.14 %

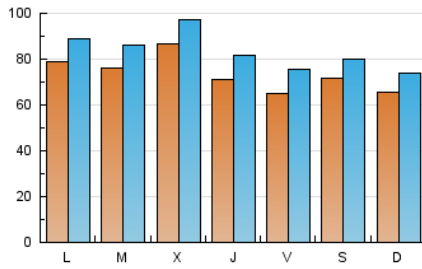
### 3. Por día del mes (Nacional e Internacional)

Día	N. únicos	Visitas	Páginas	Día	N. únicos	Visitas	Páginas	Día	N. únicos	Visitas	Páginas
1	8.439	9.369	18.246	11	6.101	7.075	19.011	21	7.435	8.262	14.892
2	11.229	12.310	21.656	12	5.509	6.349	14.856	22	6.347	7.319	18.329
3	16.320	17.570	31.014	13	3.878	4.444	9.782	23	5.962	6.881	27.751
4	8.360	9.268	19.641	14	3.850	4.490	9.649	24	5.651	6.533	16.848
5	6.174	7.071	15.278	15	8.497	9.501	19.259	25	7.489	8.710	18.365
6	12.371	13.673	23.397	16	5.777	6.711	15.075	26	8.030	9.607	24.182
7	7.605	8.483	16.427	17	6.006	6.919	16.090	27	6.040	6.972	14.522
8	8.342	9.288	19.886	18	6.516	7.613	18.066	28	7.220	8.348	18.161
9	7.417	8.586	18.997	19	6.322	7.210	17.041				
10	6.751	7.861	20.883	20	6.310	6.904	13.479				

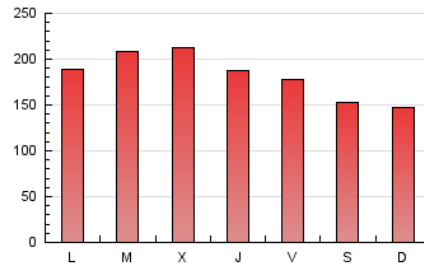
4. Gráficas (Nacional e Internacional)

4.1 Por día de la semana (promedio)

N. únicos / Visitas (x 100)

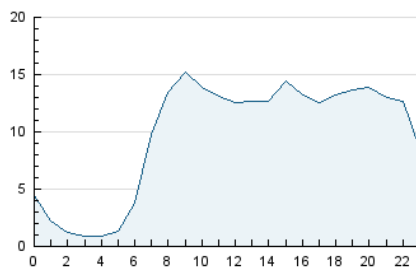


Páginas (x 100)

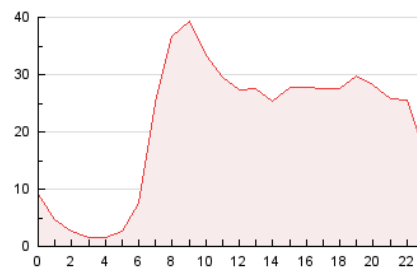


4.2 Por franja horaria (promedio)

Visitas (x 1000)

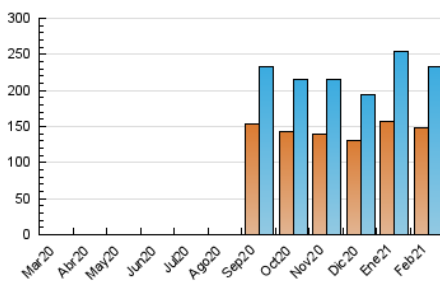


Páginas (x 1000)

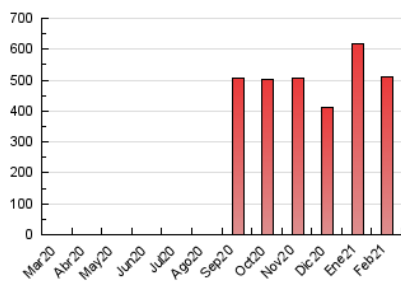


4.3 Por meses

N. únicos / Visitas (x 1000)



Páginas (x 1000)





## INFORMACION Y CONTROL DE PUBLICACIONES, S.A.

Velázquez, 46, 1º Drcha - Tel. 91 435 00 32 Fax 91 435 96 05 - 28001 - MADRID  
 Entença, 218 Entr. 7 - Tel 93 439 24 18 Fax 93 419 25 34 - 08029 - BARCELONA

### Anexo - Tráfico Nacional

**Título:** CASTELLONPLAZA.COM  
**URL Primaria:** https://castellonplaza.com/  
**Editor:** Ediciones Castellón Plaza 2018, S.L.  
**Domicilio:** Roger de Lauria, 19, 2º C  
**Ciudad:** 46002 VALENCIA  
**Teléfono:**  
**Fax:**  
**E-mail:**  
**Clasificación:** Noticias e Información  
**Sub-Clasificación:** Noticias globales y actualidad



#### 1. Cifras totales y promedios (Nacional)

MES - AÑO	NAVEGADORES UNICOS	VISITAS	PAGINAS
Febrero - 2021	135.327	217.973	486.715
<b>PROMEDIO DIARIO</b>	<b>6.832</b>	<b>7.785</b>	<b>17.383</b>
<b>PROMEDIO LUNES-VIERNES</b>	<b>7.012</b>	<b>8.006</b>	<b>18.598</b>
<b>PROMEDIO SABADO-DOMINGO</b>	<b>6.382</b>	<b>7.232</b>	<b>14.345</b>
<b>PAGINAS / VISITAS</b>	<b>2,23</b>		
<b>DURACION MEDIA VISITAS</b>	<b>0:01:37</b>		
<b>DURACION MEDIA PAGINAS</b>	<b>0:01:18</b>		

#### 2. Secciones (Nacional)

	PAGINAS	%
<b>HOME</b>	64.113	13.17 %
<b>RESTO</b>	422.602	86.83 %

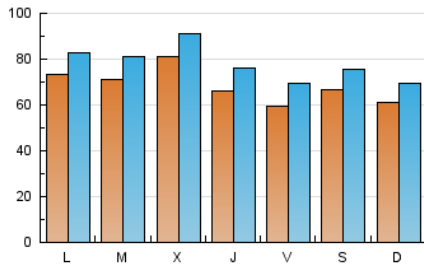
#### 3. Por día del mes (Nacional)

Día	N. únicos	Visitas	Páginas	Día	N. únicos	Visitas	Páginas	Día	N. únicos	Visitas	Páginas
1	7.920	8.856	17.436	11	5.599	6.544	18.102	21	6.910	7.720	14.040
2	10.817	11.850	21.048	12	4.996	5.808	14.074	22	5.773	6.708	17.410
3	15.823	17.075	30.266	13	3.484	4.044	9.235	23	5.409	6.310	26.673
4	7.887	8.768	18.853	14	3.491	4.114	9.133	24	5.070	5.930	15.856
5	5.747	6.609	14.580	15	7.769	8.778	18.309	25	6.930	8.108	17.475
6	11.862	13.136	22.587	16	5.273	6.194	14.379	26	7.100	8.568	22.229
7	7.210	8.050	15.776	17	5.421	6.322	14.893	27	5.546	6.463	13.764
8	7.774	8.707	18.905	18	6.035	7.043	17.224	28	6.754	7.849	17.366
9	6.857	8.032	18.188	19	5.887	6.698	16.298				
10	6.151	7.211	19.759	20	5.795	6.478	12.857				

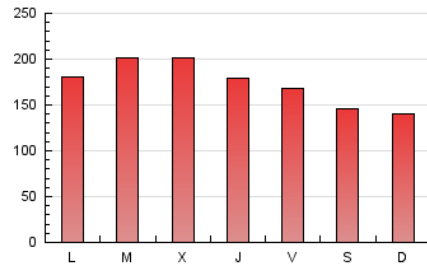
4. Gráficas (Nacional)

4.1 Por día de la semana (promedio)

N. únicos / Visitas (x 100)

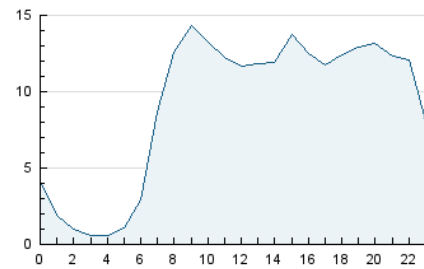


Páginas (x 100)

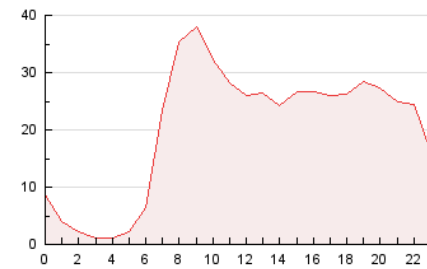


4.2 Por franja horaria (promedio)

Visitas (x 1000)

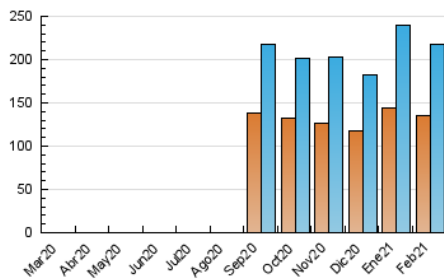


Páginas (x 1000)

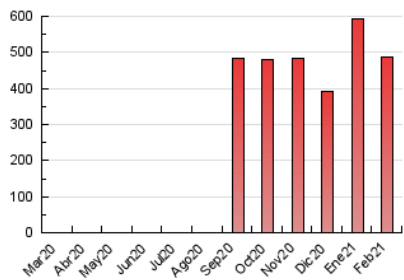


4.3 Por meses

N. únicos / Visitas (x 1000)



Páginas (x 1000)



## 5. Observaciones

Este Medio Electrónico de Comunicación ha sido medido por la herramienta Google Analytics de Google

## 6. Definiciones básicas (Para más información ver Normas Técnicas para el Control de los Medios Electrónicos de Comunicación)

### Página Vista:

Conjunto de ficheros enviado a un usuario como resultado de una petición del mismo recibida por el servidor. Cuando la página está formada por varios marcos (frames), el conjunto de los mismos tendrá, a efectos de cómputo, la consideración de una página unitaria.

### Visita:

Una secuencia ininterrumpida de páginas servidas a un usuario válido. Si dicho usuario no realiza peticiones de páginas en un periodo de tiempo (30 min) la siguiente petición constituirá el inicio de una nueva visita.

### Navegador Único:

Total de combinaciones únicas de una dirección IP y un identificador adicional. Los medios pueden utilizar cookies o el Identificador de Alta de registro.

### Duración Página Vista:

Tiempo acumulado en segundos de todas las páginas vistas (en visitas de dos o más páginas vistas), dividido por el número total de páginas vistas.

### Duración Visita:

Tiempo en segundos de todas las visitas de dos o más páginas vistas, dividido por el número total de visitas de dos o más páginas vistas.

### Tráfico nacional:

Audiencia/difusión correspondiente a España medida en base a los datos de las direcciones IP registradas por el sistema de medición.

## 7. Opinión

De OJDinteractiva, la división de INFORMACIÓN Y CONTROL DE PUBLICACIONES S.A.:

Hemos examinado la información facilitada por el editor del medio electrónico para el periodo que comprende la presente certificación.

Nuestro examen se ha realizado de acuerdo con las normas y procedimientos establecidos en las Normas Técnicas para el Control de los Medios Electrónicos de Comunicación.

En nuestra opinión, la presente acta presenta razonablemente la difusión/audiencia registrada por este medio electrónico.

### ADVERTENCIA:

El trabajo de OJDinteractiva, la división de INFORMACIÓN Y CONTROL DE PUBLICACIONES S.A (INTROL) se limita a la realización de pruebas para la revisión de los datos de recuento suministrados por el editor con la finalidad de expresar una opinión sobre la razonabilidad de dichos datos de acuerdo con las Normas Técnicas para el control de los MEC.

Por tanto, INTROL no acepta responsabilidad alguna por las inexactitudes o errores que puedan existir en los datos de recuento. Tampoco acepta ninguna responsabilidad por la falsedad en los datos de recuento recibidos del editor, ni por otros datos de medición que no están incluidos en el análisis.

Marzo - 2021

OJDinteractiva